



2011年06月

## ■性感染症(STD)

- ①性器クラミジア感染症は、24人(男性7人、女性17人)の報告がありました。
- ②性器ヘルペスウイルス感染症は、7人(男性1人、女性6人)の報告がありました。
- ③尖圭コンジローマは、2人(男性1人、女性1人)の報告がありました。
- ④淋菌感染症は、10人(男性3人、女性7人)の報告がありました。

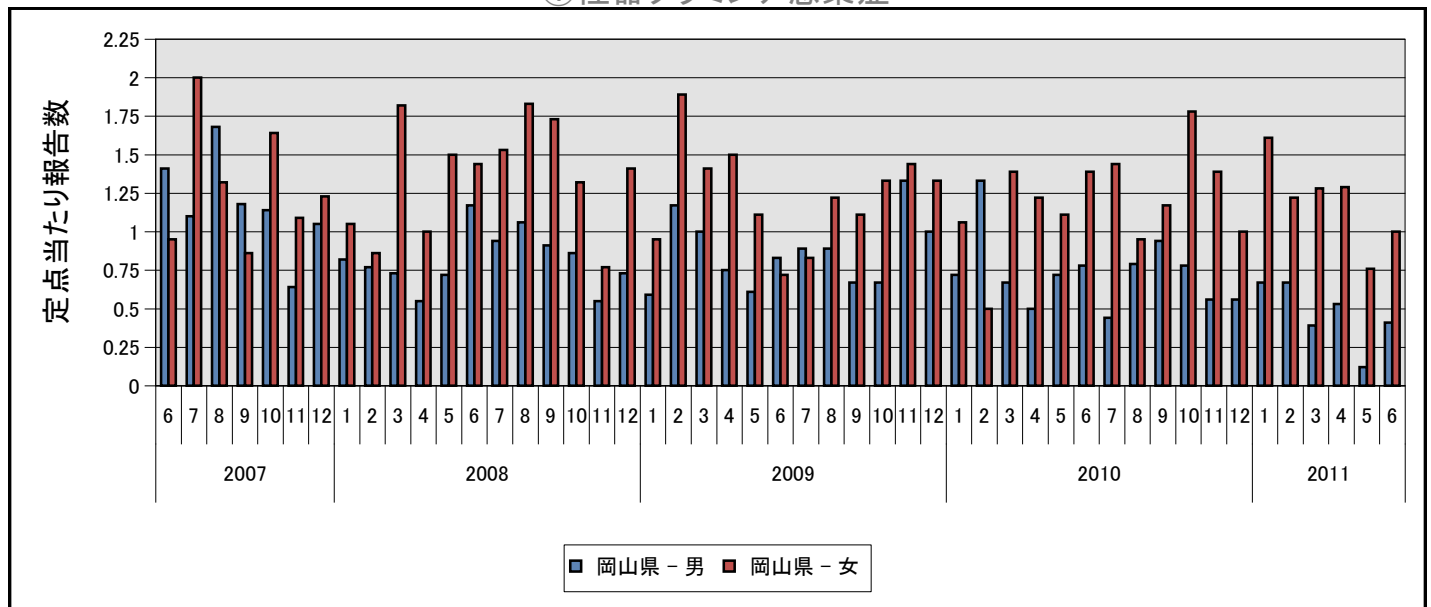
## ■その他の感染症:

- ⑤メチシリン耐性黄色ブドウ球菌感染症は、18人(男性9人、女性9人)の報告がありました。
- ⑥ペニシリン耐性肺炎球菌感染症は、0人(男性0人、女性0人)の報告がありました。
- ⑦薬剤耐性緑膿菌感染症は、1人(男性1人、女性0人)の報告がありました。
- ⑧薬剤耐性アシネトバクター感染症は、0人(男性0人、女性0人)の報告がありました。

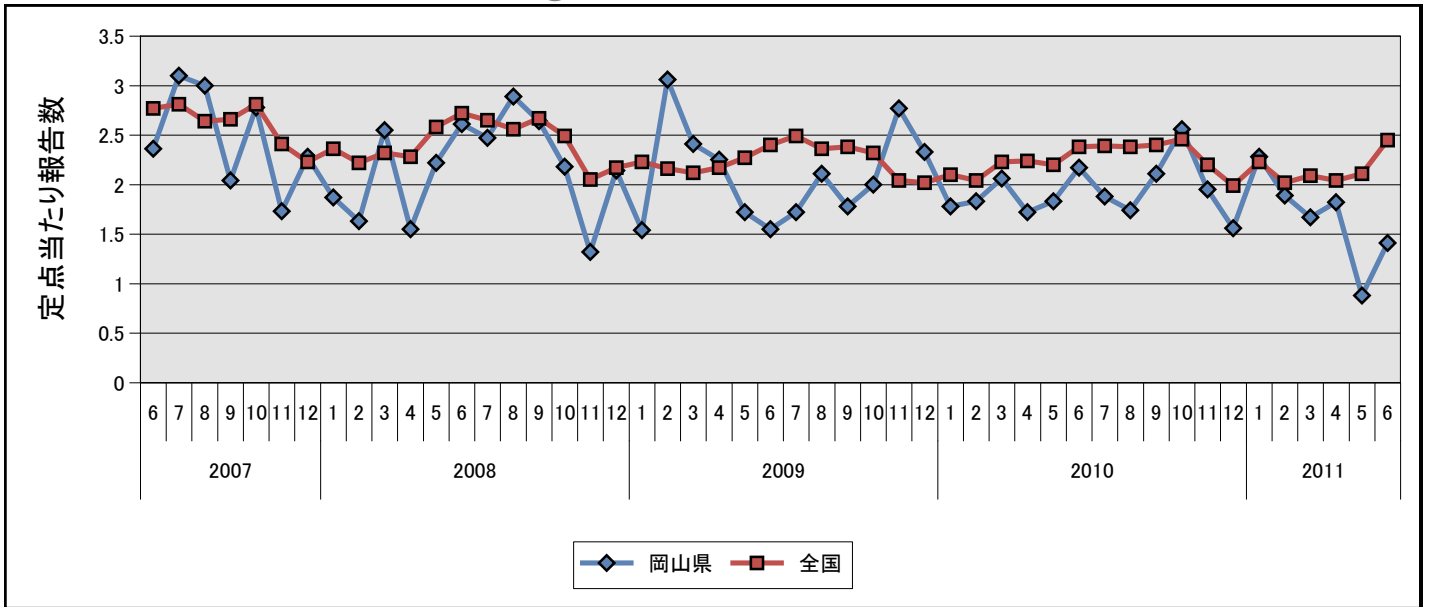
## ■定点把握対象疾患(月単位)

疾病名	全 国		岡 山 県	
	報告数	定点あたり	報告数	定点あたり
①性器クラミジア感染症	2362	2.45	24	1.41
②性器ヘルペスウイルス感染症	692	0.72	7	0.41
③尖圭コンジローマ	455	0.47	2	0.12
④淋菌感染症	818	0.85	10	0.59
⑤メチシリン耐性黄色ブドウ球菌感染症	2004	4.28	18	3.60
⑥ペニシリン耐性肺炎球菌感染症	455	0.97	-	-
⑦薬剤耐性緑膿菌感染症	35	0.07	1	0.20
⑧薬剤耐性アシネトバクター感染症	1	-	-	-

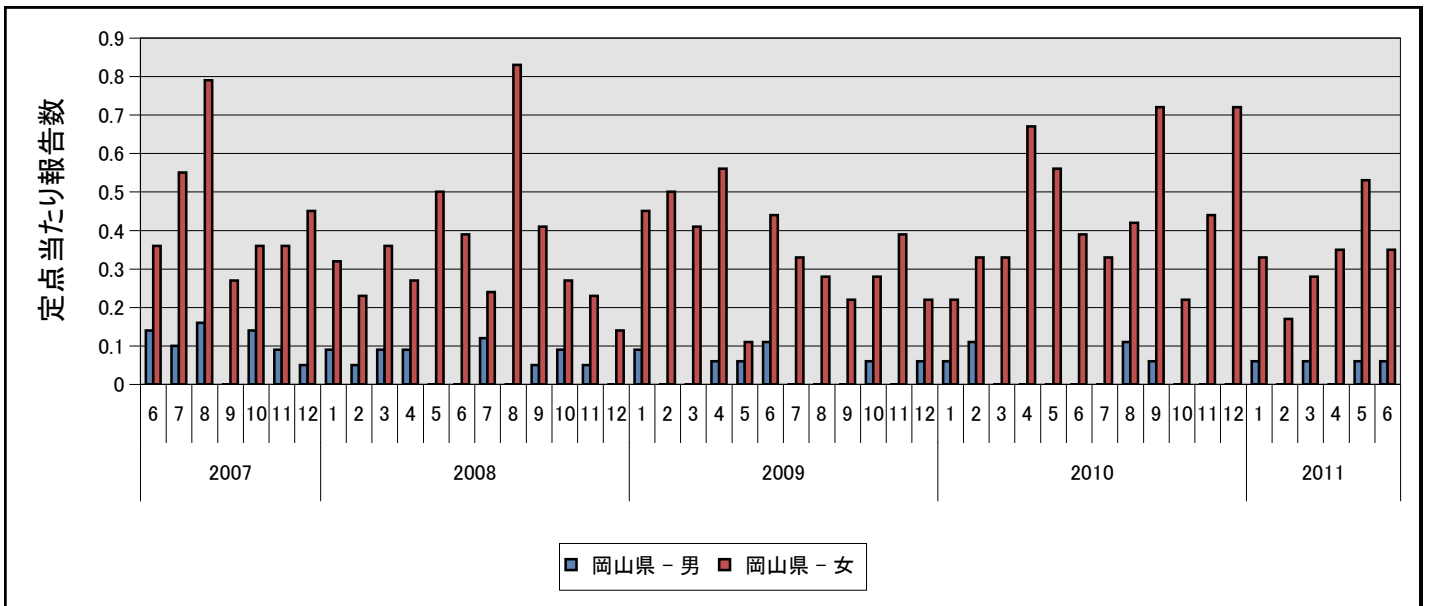
### ①性器クラミジア感染症



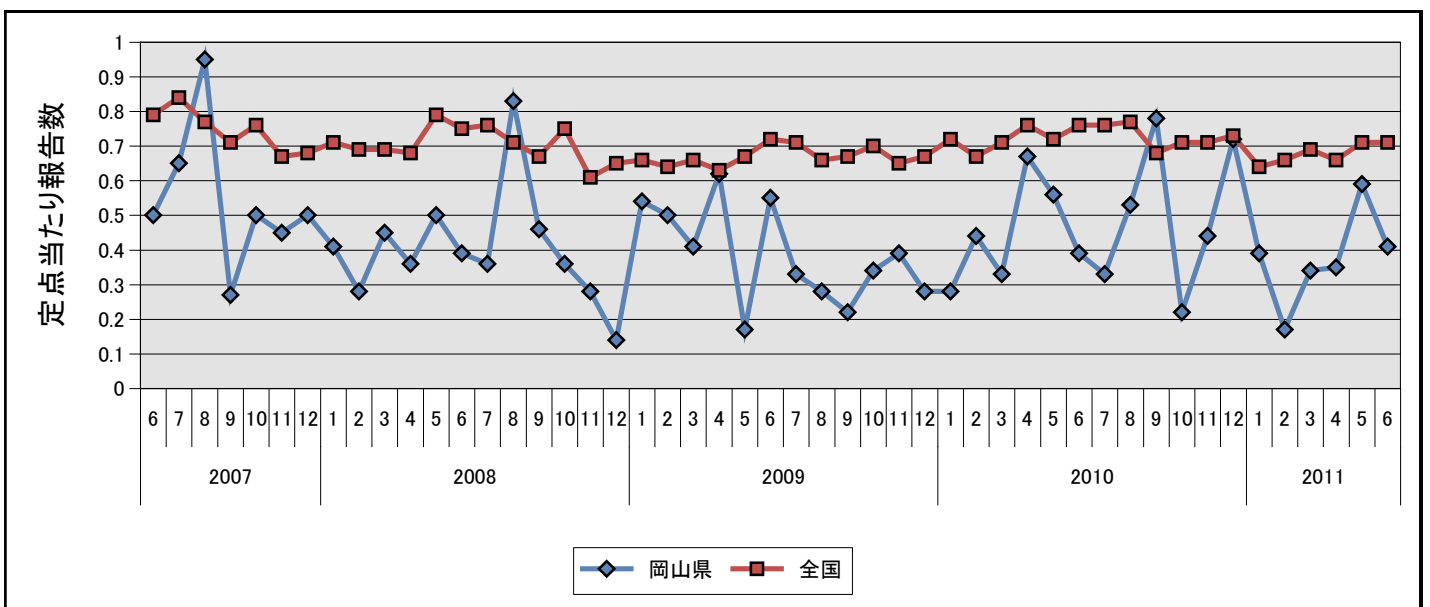
### ①性器クラミジア感染症



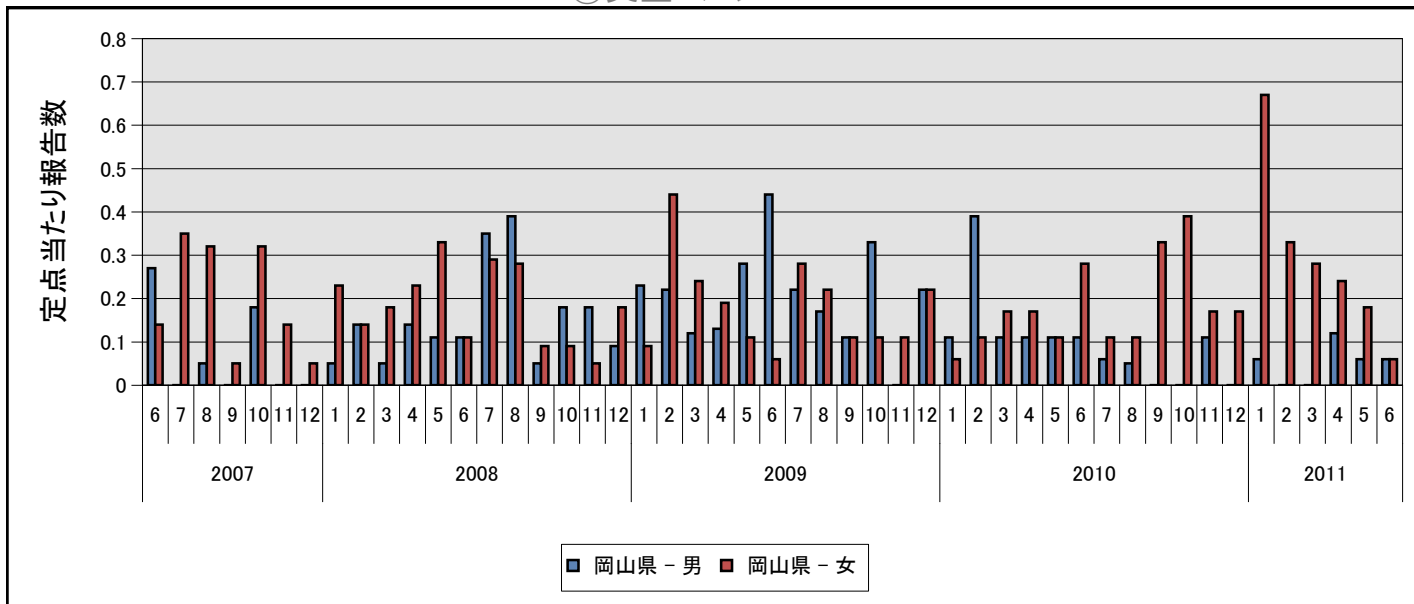
### ②性器ヘルペスウイルス感染症



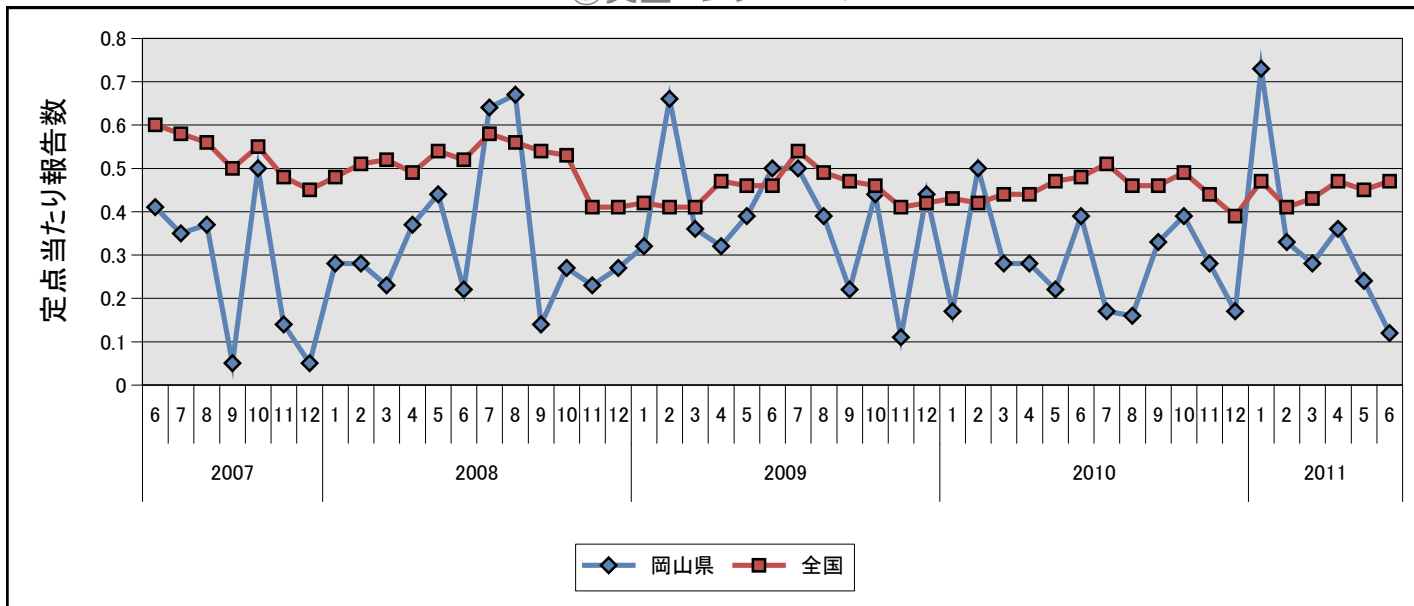
### ②性器ヘルペスウイルス感染症



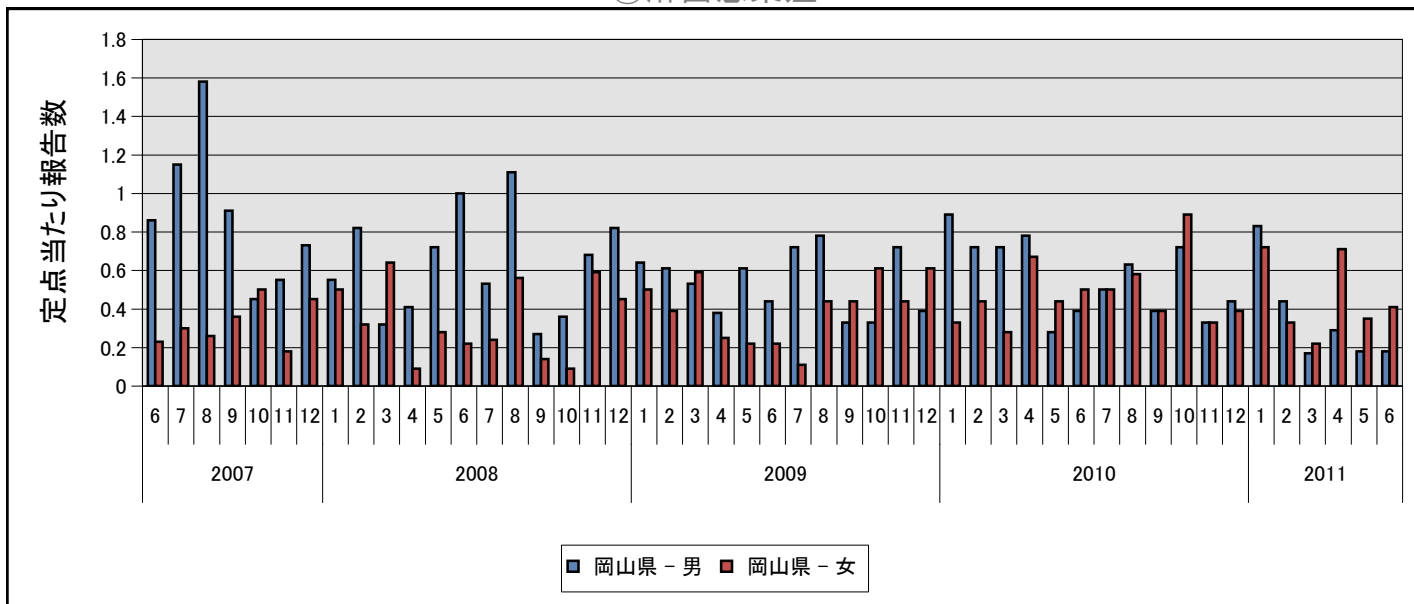
### ③尖圭コンジローマ



### ③尖圭コンジローマ

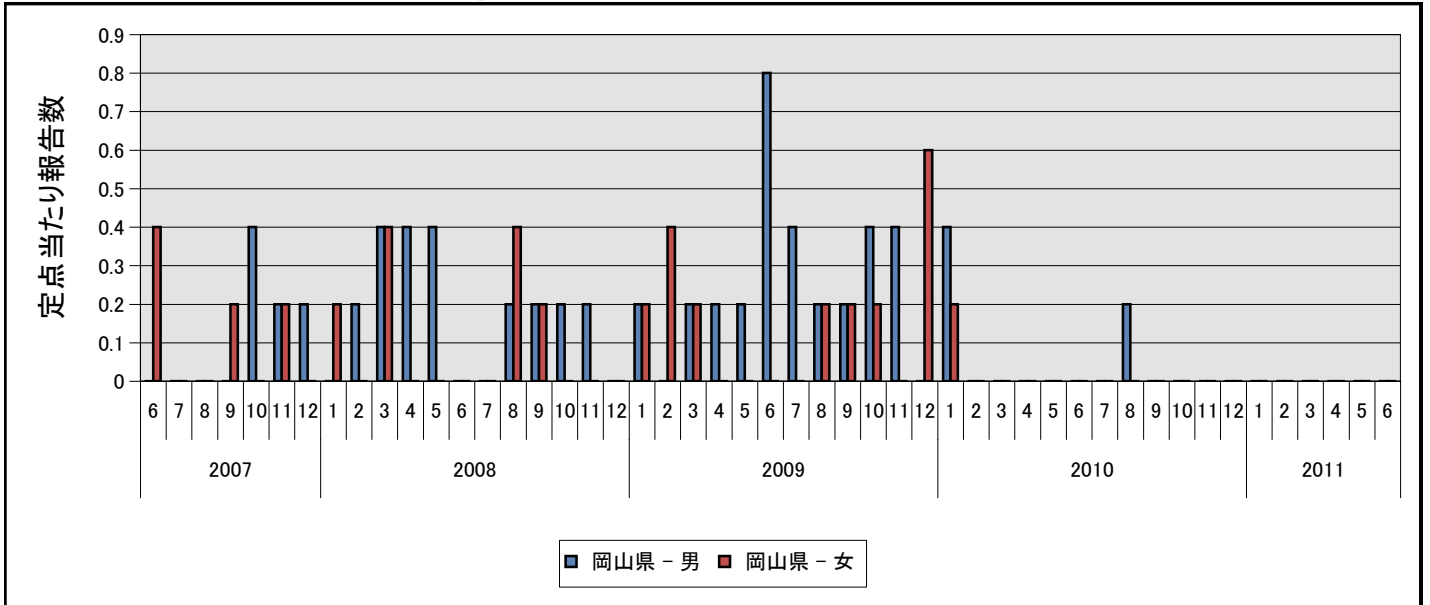


### ④淋菌感染症

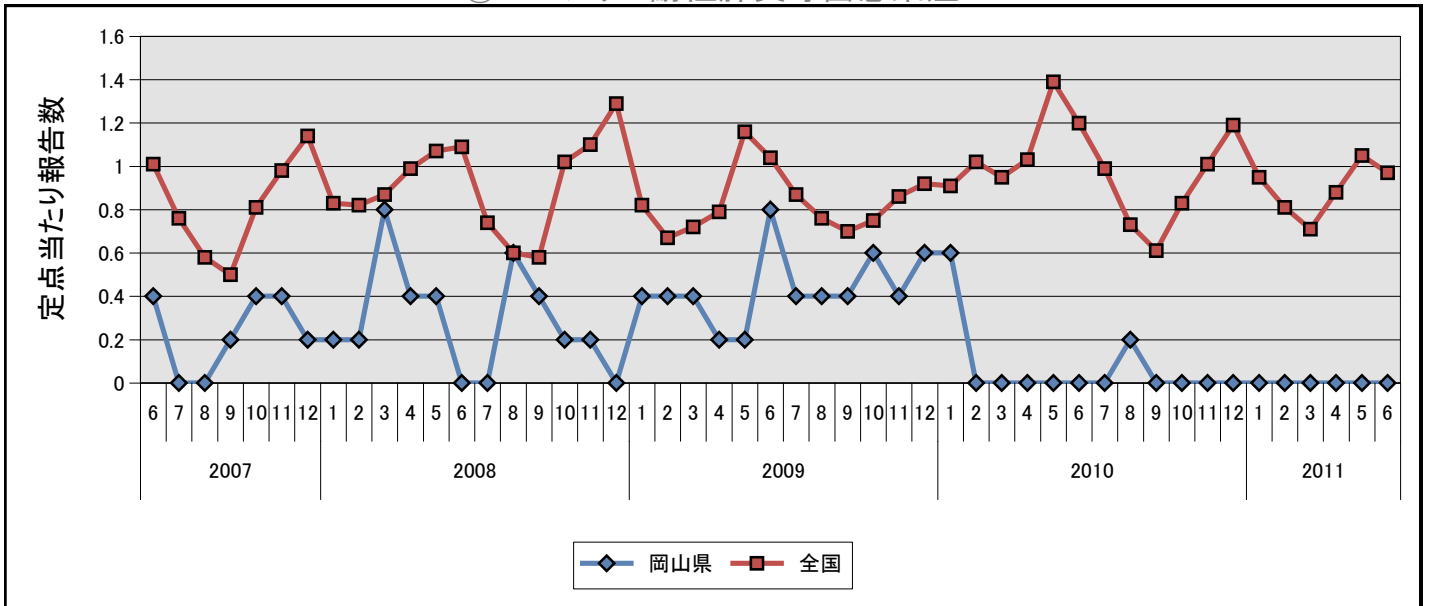




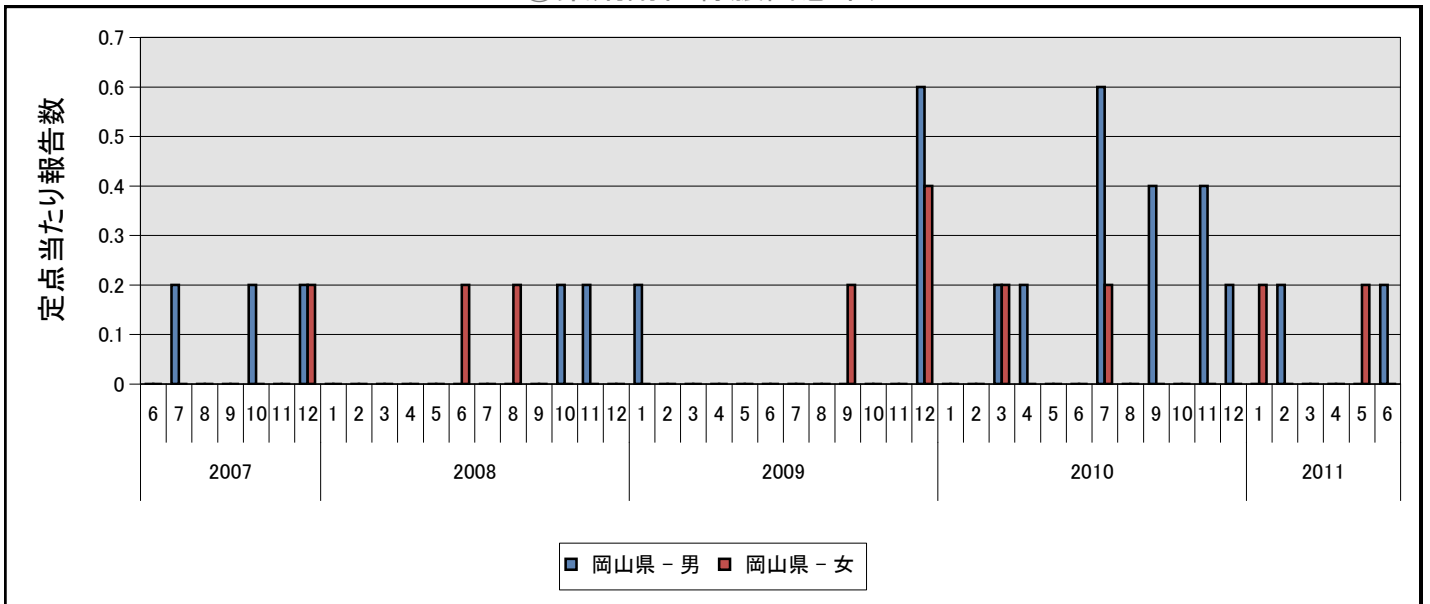
### ⑥ペニシリン耐性肺炎球菌感染症



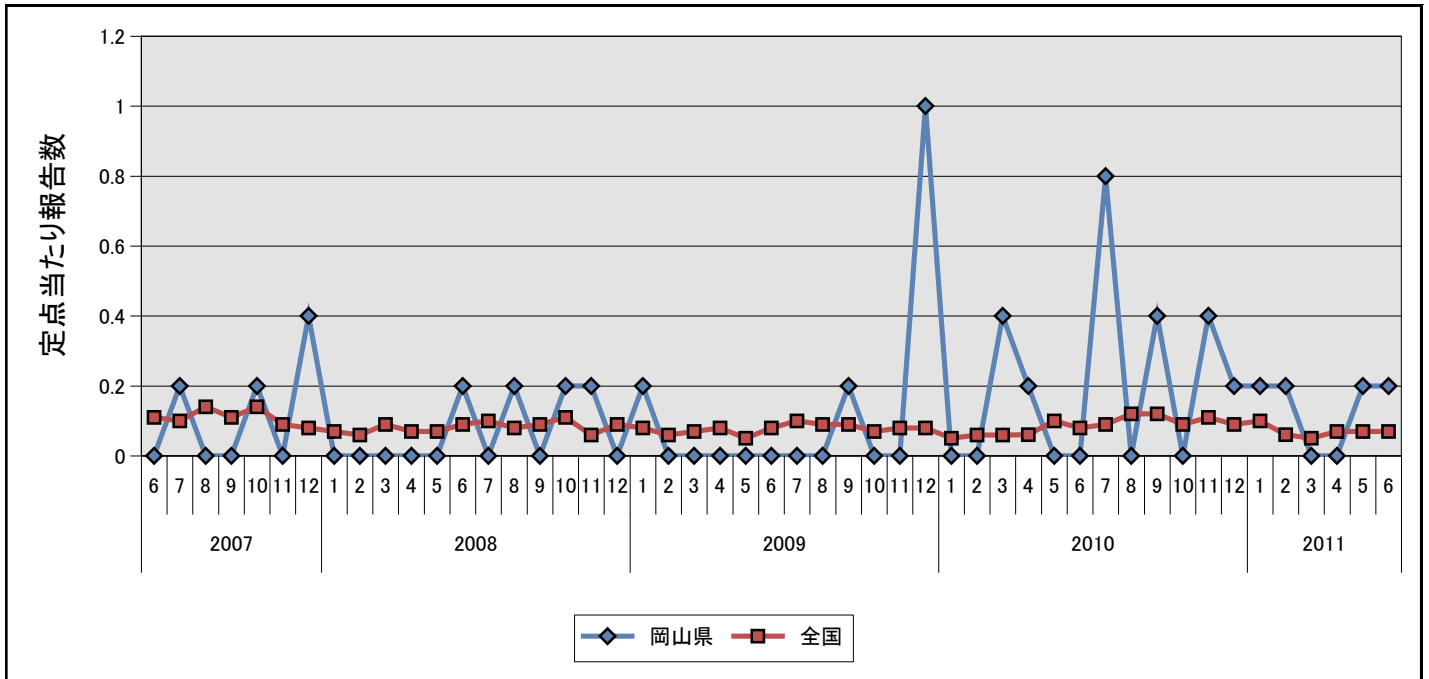
### ⑥ペニシリン耐性肺炎球菌感染症



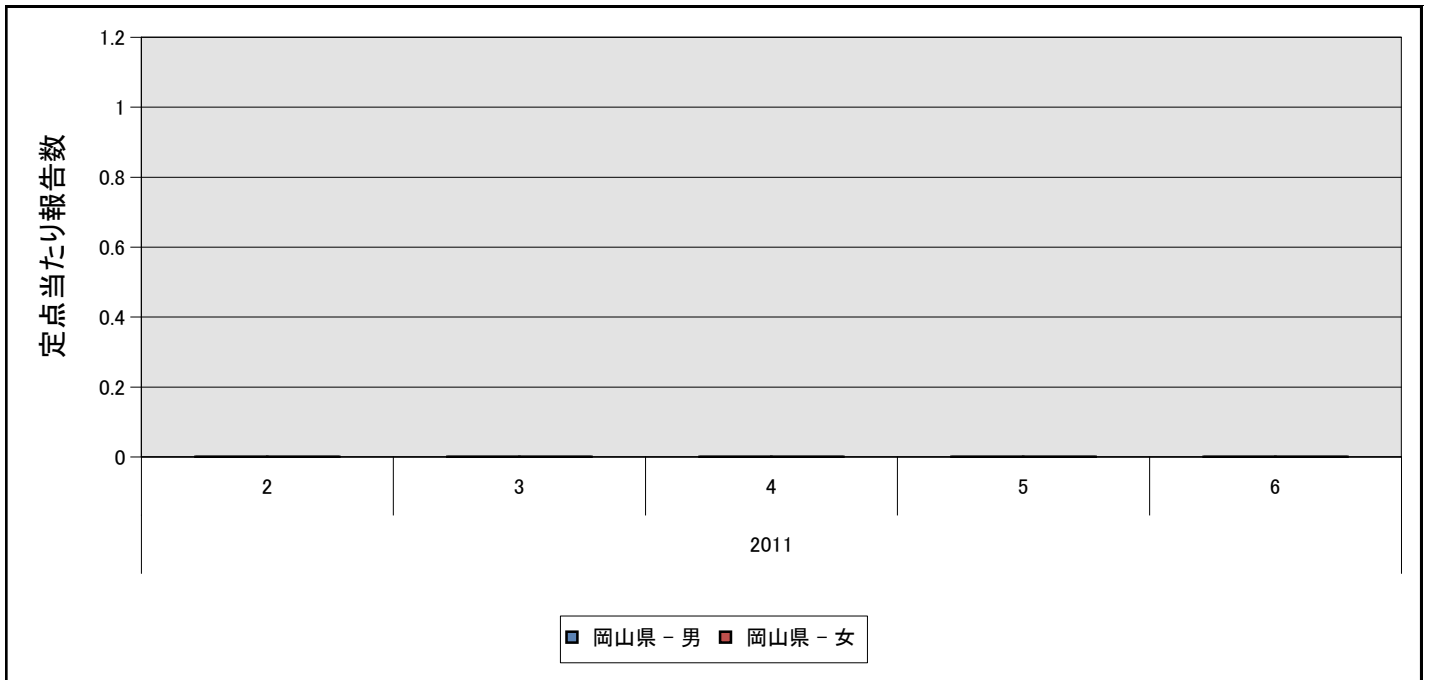
### ⑦薬剤耐性緑膿菌感染症



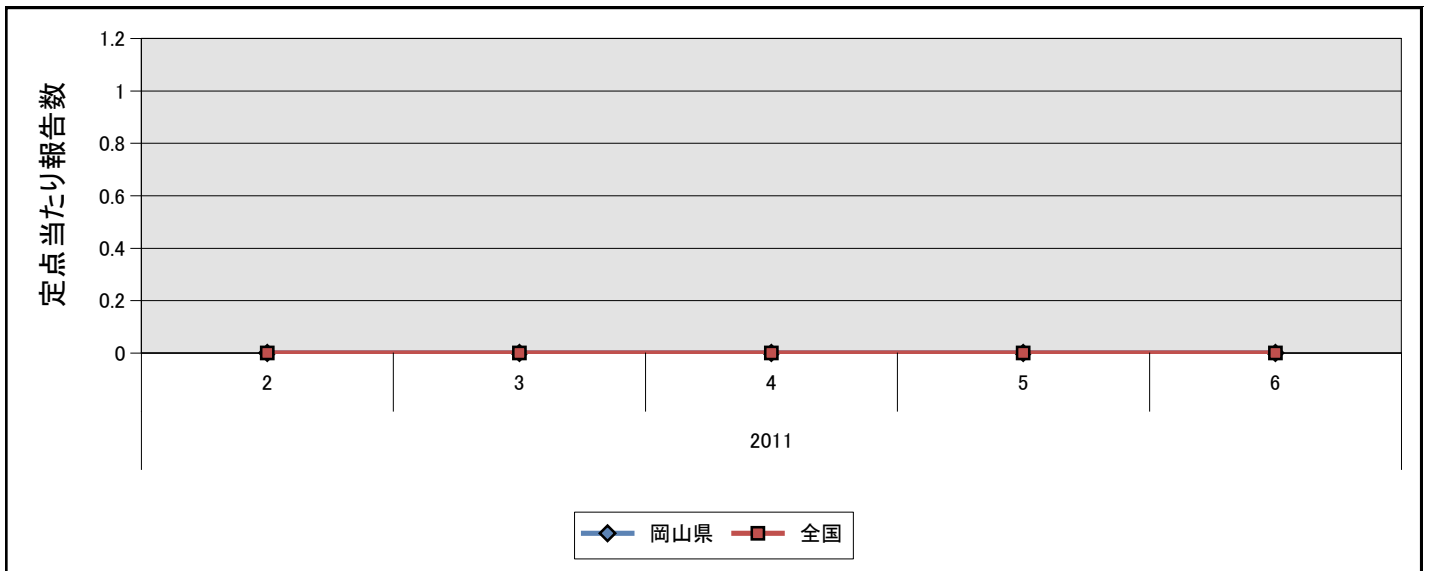
⑦薬剤耐性緑膿菌感染症



⑧薬剤耐性アシネトバクター感染症



⑧薬剤耐性アシネトバクター感染症



# 岡山県の定点からの報告患者数及び定点当たり患者数の推移(月情報)

2011年7月22日

疾病名	種別	2010年						2011年						
		6月	7月	8月	9月	10月	11月	12月	1月	2月	3月	4月	5月	6月
①性器クラミジア感染症	報告数	39	34	33	38	46	35	28	41	34	30	31	15	24
	定点当	2.17	1.89	1.74	2.11	2.56	1.94	1.56	2.28	1.89	1.67	1.82	0.88	1.41
②性器ヘルペスウイルス感染症	報告数	7	6	10	14	4	8	13	7	3	6	6	10	7
	定点当	0.39	0.33	0.53	0.78	0.22	0.44	0.72	0.39	0.17	0.33	0.35	0.59	0.41
③尖圭コンジローマ	報告数	7	3	3	6	7	5	3	13	6	5	6	4	2
	定点当	0.39	0.17	0.16	0.33	0.39	0.28	0.17	0.72	0.33	0.28	0.35	0.24	0.12
④淋菌感染症	報告数	16	18	23	14	29	12	15	28	14	7	17	9	10
	定点当	0.89	1.00	1.21	0.78	1.61	0.67	0.83	1.56	0.78	0.39	1.00	0.53	0.59
⑤メチシリン耐性黄色ブドウ球菌感染症	報告数	9	12	9	7	7	15	17	13	8	10	13	12	18
	定点当	1.80	2.40	1.80	1.40	1.40	3.00	3.40	2.60	1.60	2.00	2.60	2.40	3.60
⑥ペニシリン耐性肺炎球菌感染症	報告数	-	-	1	-	-	-	-	-	-	-	-	-	-
	定点当	-	-	0.20	-	-	-	-	-	-	-	-	-	-
⑦薬剤耐性緑膿菌感染症	報告数	-	4	-	2	-	2	1	1	1	-	-	1	1
	定点当	-	0.80	-	0.40	-	0.40	0.20	0.20	0.20	-	-	0.20	0.20
⑧薬剤耐性アシネトバクター感染症	報告数									-	-	-	-	-
	定点当									-	-	-	-	-

※ 0 or 0.00 : -

# 性別年齢群別報告患者数 2011年 6月度

2011年7月22日

疾病名	性別	合計	0歳	1～4	5～9	10～14	15～19	20～24	25～29	30～34	35～39	40～44	45～49	50～54	55～59	60～64	65～69	70歳～
①性器クラミジア感染症	男	7	-	-	-	-	2	-	1	3	-	1	-	-	-	-	-	-
	女	17	-	-	-	-	3	6	2	1	4	-	1	-	-	-	-	-
②性器ヘルペスウイルス感染症	男	1	-	-	-	-	-	-	-	1	-	-	-	-	-	-	-	-
	女	6	-	-	-	-	-	1	1	3	-	1	-	-	-	-	-	-
③尖圭コンジローマ	男	1	-	-	-	-	-	-	-	1	-	-	-	-	-	-	-	-
	女	1	-	-	-	-	1	-	-	-	-	-	-	-	-	-	-	-
④淋菌感染症	男	3	-	-	-	-	1	1	1	-	-	-	-	-	-	-	-	-
	女	7	-	-	-	-	1	-	1	3	1	-	-	1	-	-	-	-
⑤メチシリン耐性黄色ブドウ球菌感染症	男	9	-	-	-	-	-	-	-	-	1	-	-	-	2	-	-	6
	女	9	-	-	-	-	-	-	-	-	-	-	-	-	1	1	-	7
⑥ペニシリン耐性肺炎球菌感染症	男																	
	女																	
⑦薬剤耐性緑膿菌感染症	男	1	-	-	-	-	-	-	-	-	-	-	-	-	-	-	-	1
	女																	
⑧薬剤耐性アシネトバクター感染症	男																	
	女																	

※ - : 0