



2011年07月

■性感染症(STD)

- ①性器クラミジア感染症は、33人(男性10人、女性23人)の報告がありました。
- ②性器ヘルペスウイルス感染症は、10人(男性1人、女性9人)の報告がありました。
- ③尖圭コンジローマは、1人(男性0人、女性1人)の報告がありました。
- ④淋菌感染症は、10人(男性5人、女性5人)の報告がありました。

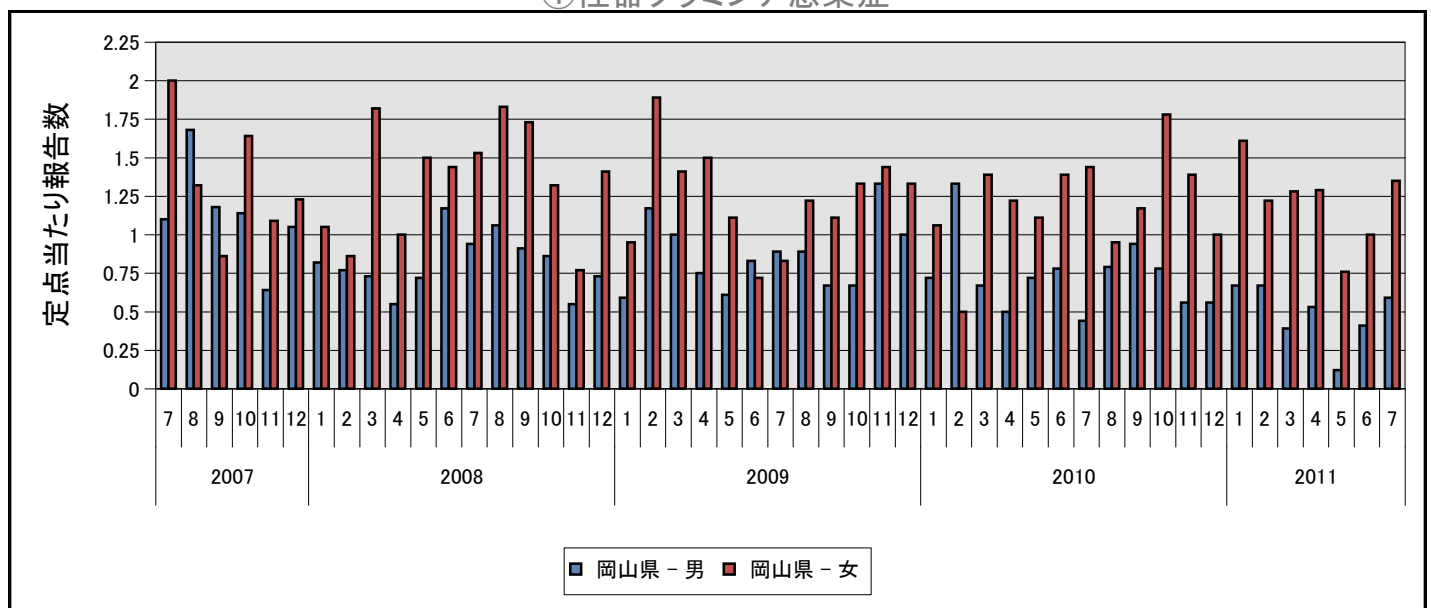
■その他の感染症:

- ⑤メチシリン耐性黄色ブドウ球菌感染症は、15人(男性13人、女性2人)の報告がありました。
- ⑥ペニシリン耐性肺炎球菌感染症は、0人(男性0人、女性0人)の報告がありました。
- ⑦薬剤耐性緑膿菌感染症は、1人(男性1人、女性0人)の報告がありました。
- ⑧薬剤耐性アシネトバクター感染症は、0人(男性0人、女性0人)の報告がありました。

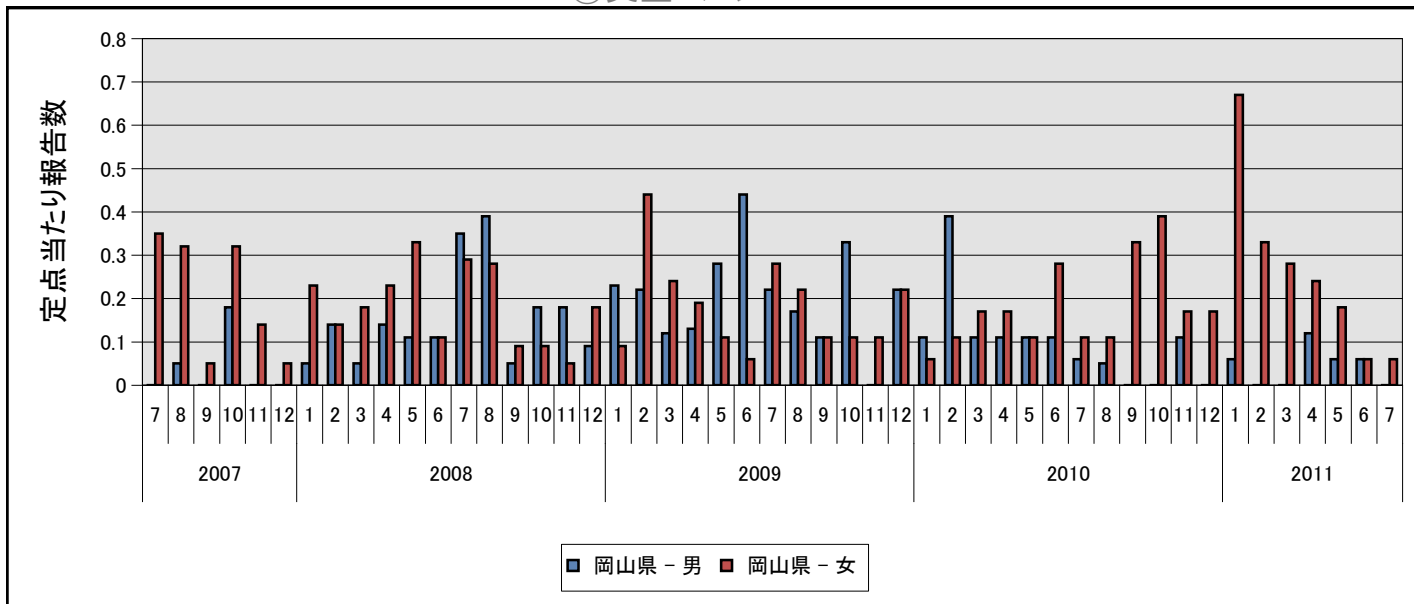
■定点把握対象疾患(月単位)

疾病名	全 国		岡 山 県	
	報告数	定点あたり	報告数	定点あたり
①性器クラミジア感染症	2208	2.28	33	1.94
②性器ヘルペスウイルス感染症	725	0.75	10	0.59
③尖圭コンジローマ	427	0.44	1	0.06
④淋菌感染症	936	0.97	10	0.59
⑤メチシリン耐性黄色ブドウ球菌感染症	1892	4.04	15	3.00
⑥ペニシリン耐性肺炎球菌感染症	317	0.68	-	-
⑦薬剤耐性緑膿菌感染症	52	0.11	1	0.20
⑧薬剤耐性アシネトバクター感染症	3	0.01	-	-

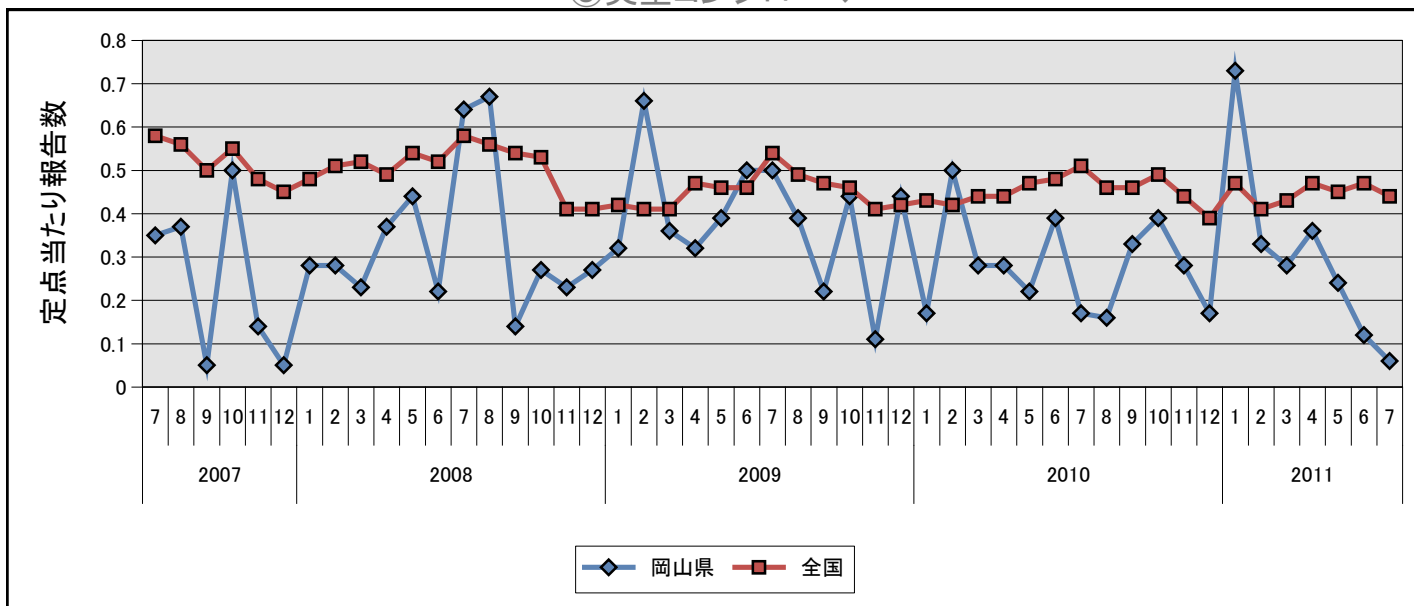
①性器クラミジア感染症



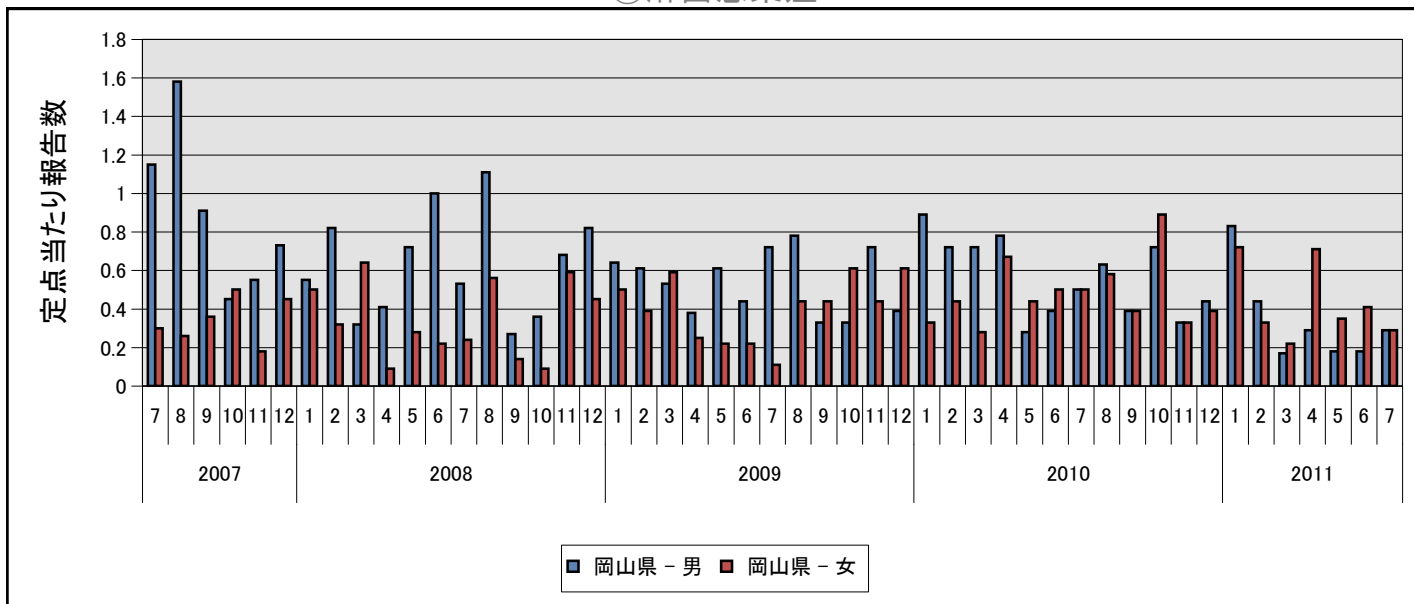
③尖圭コンジローマ



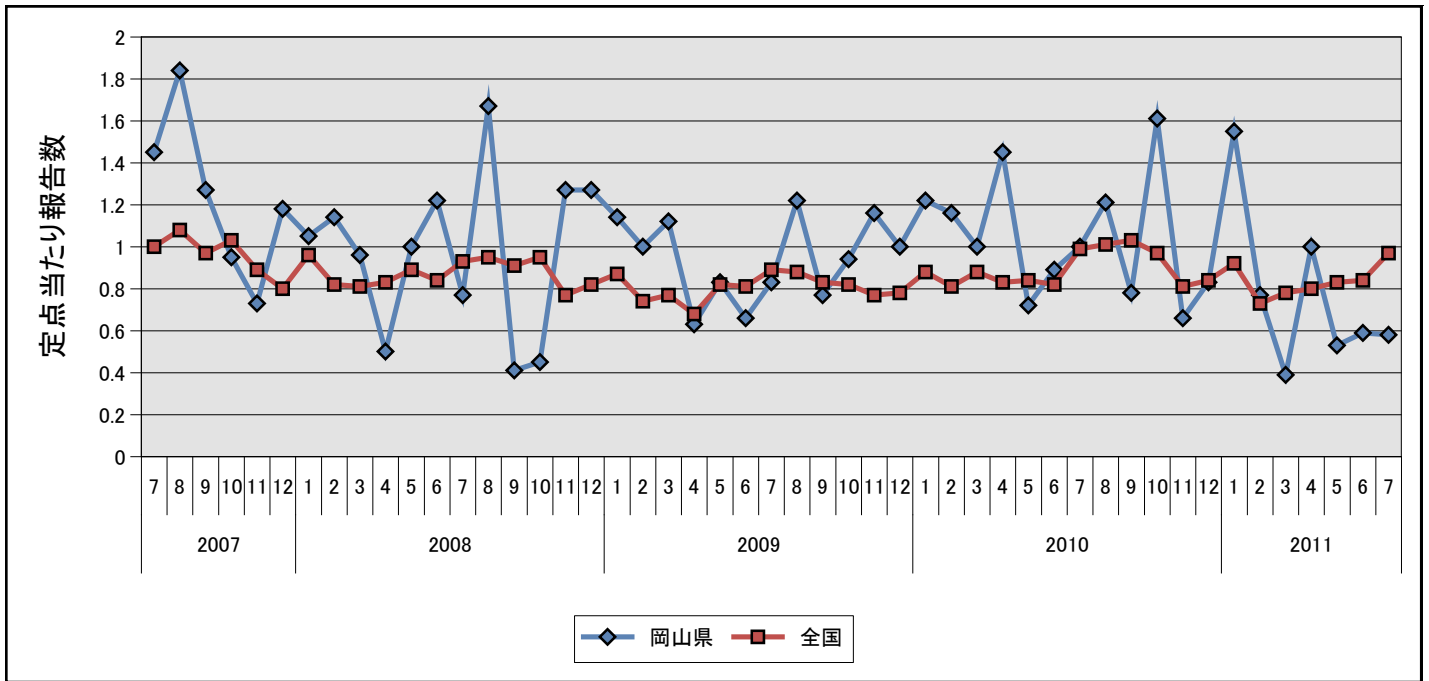
③尖圭コンジローマ



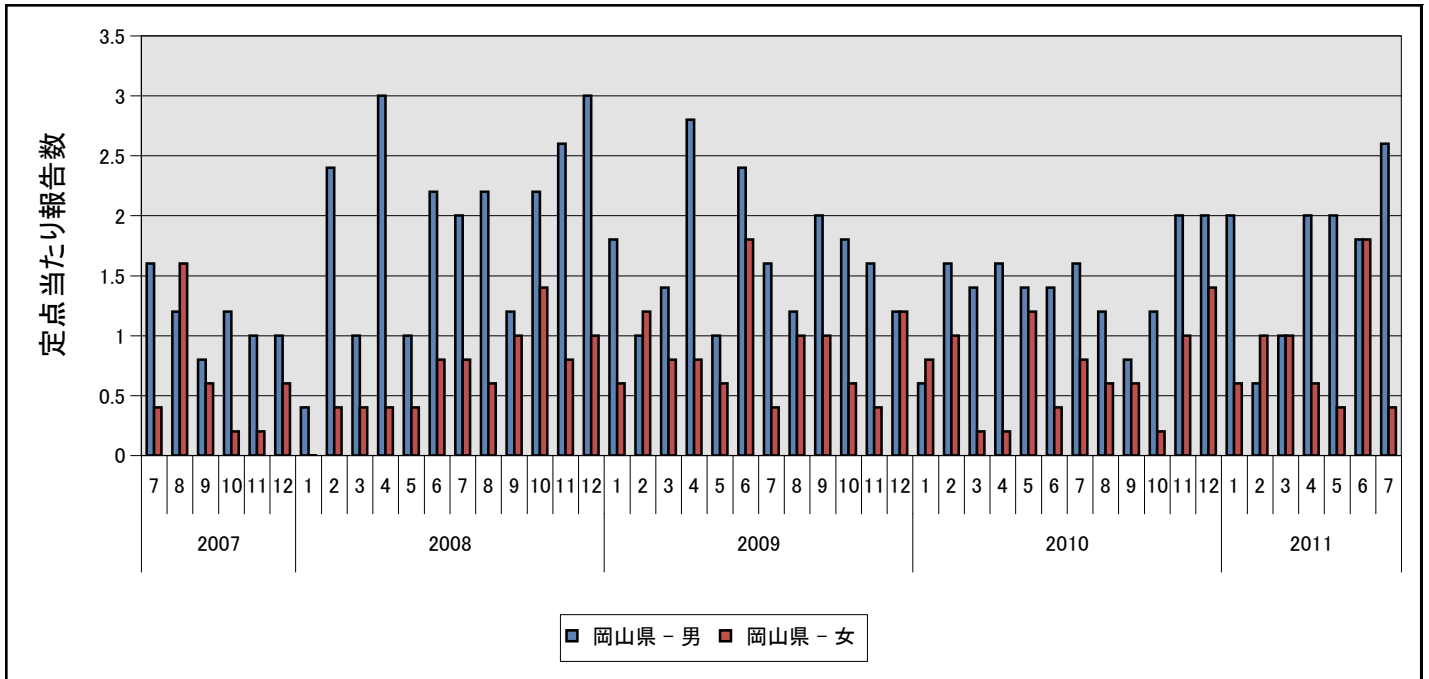
④淋菌感染症



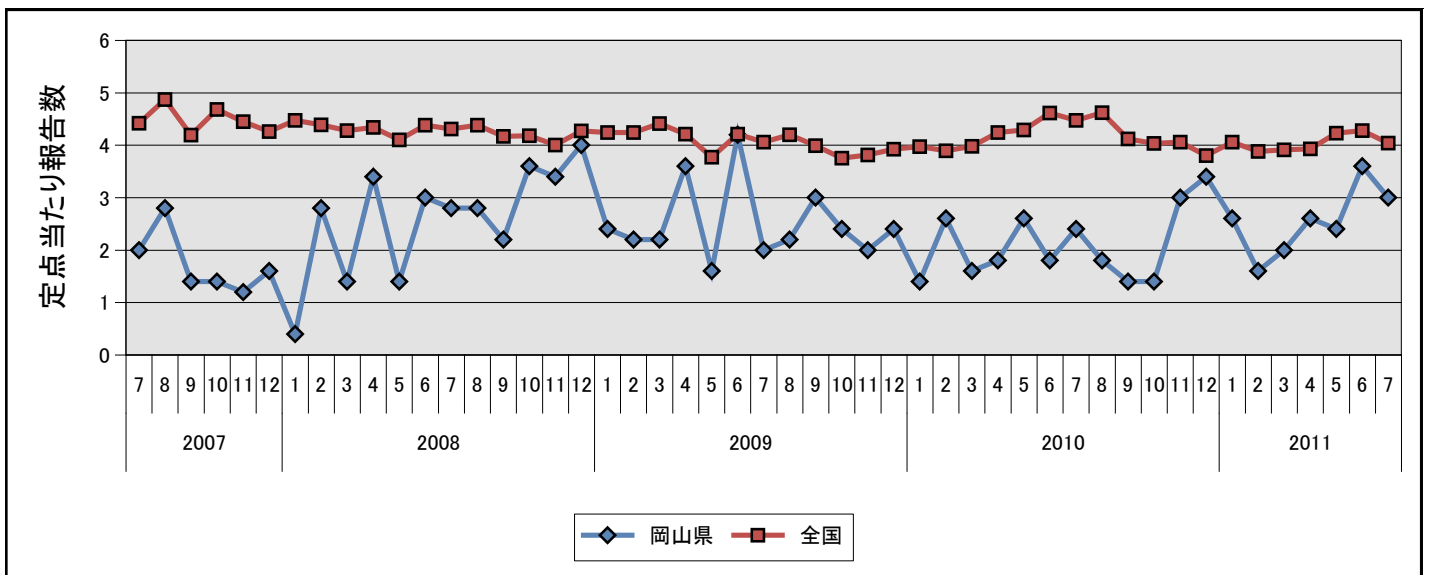
④淋菌感染症



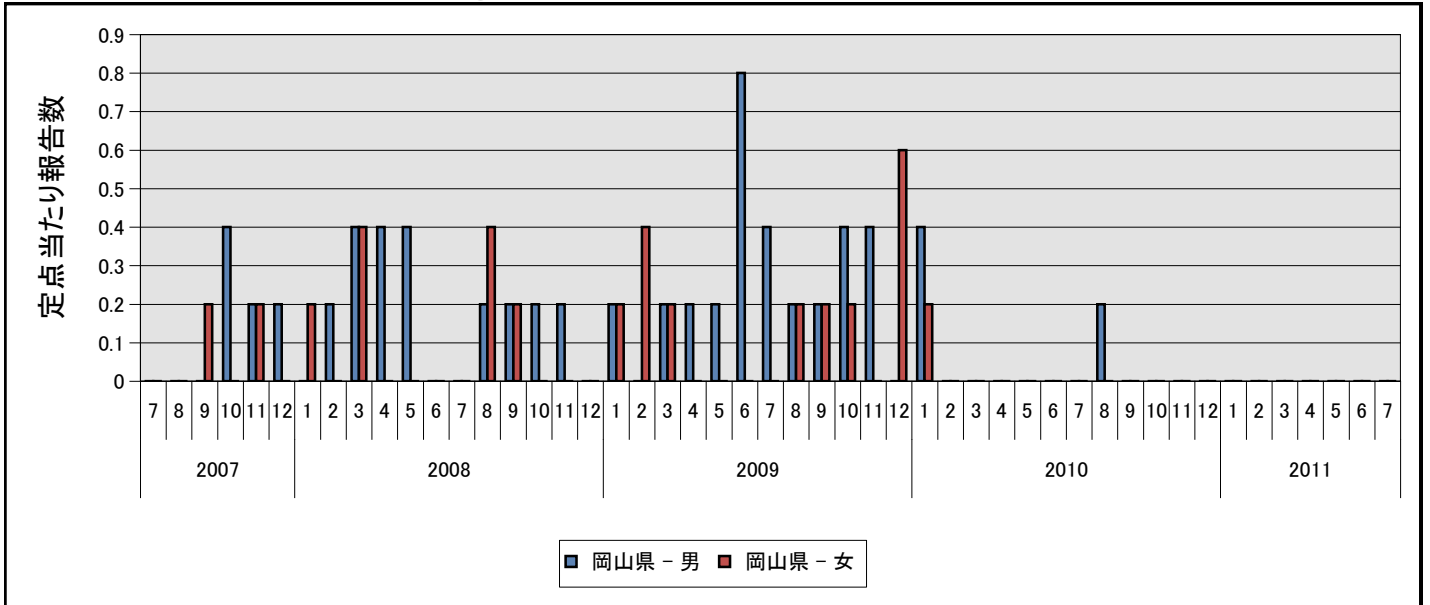
⑤メチシリン耐性黄色ブドウ球菌感染症



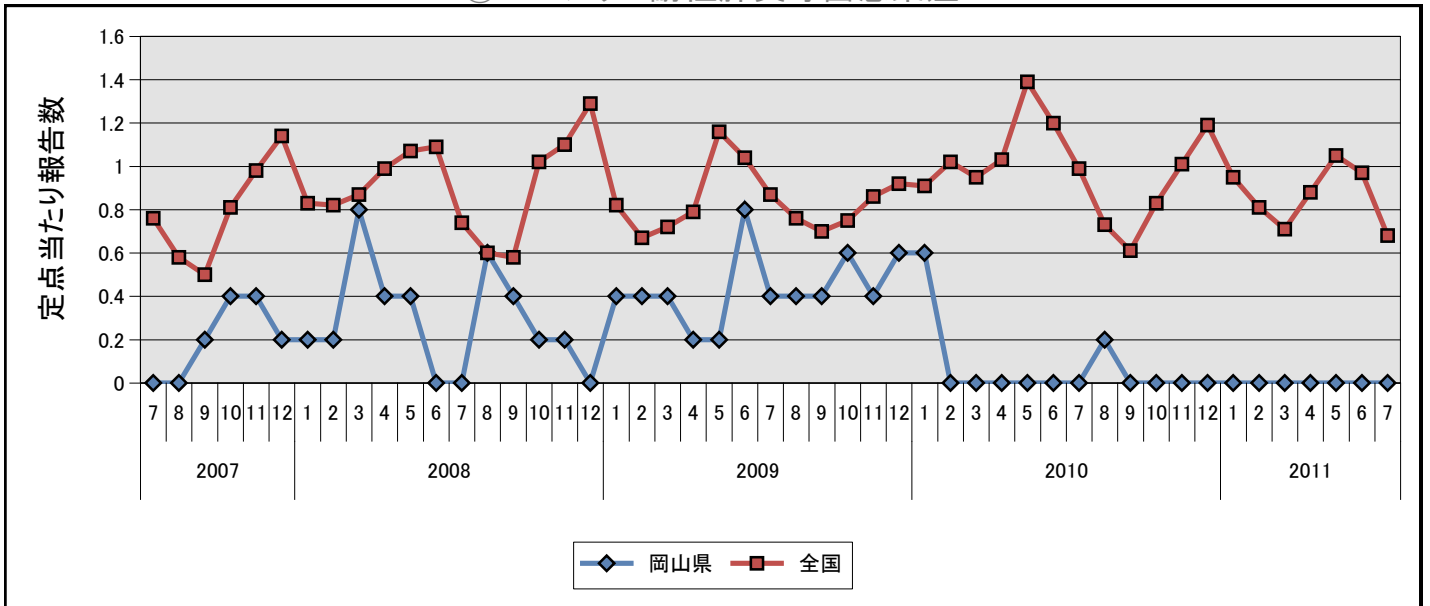
⑤メチシリン耐性黄色ブドウ球菌感染症



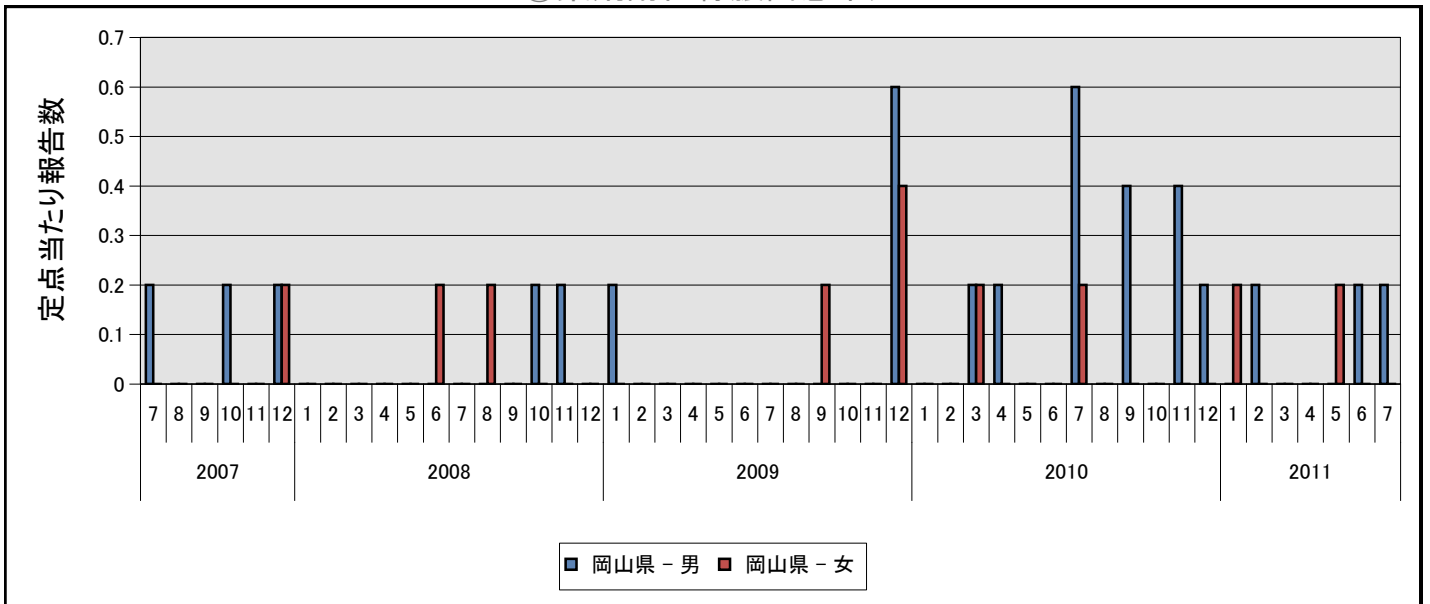
⑥ペニシリン耐性肺炎球菌感染症



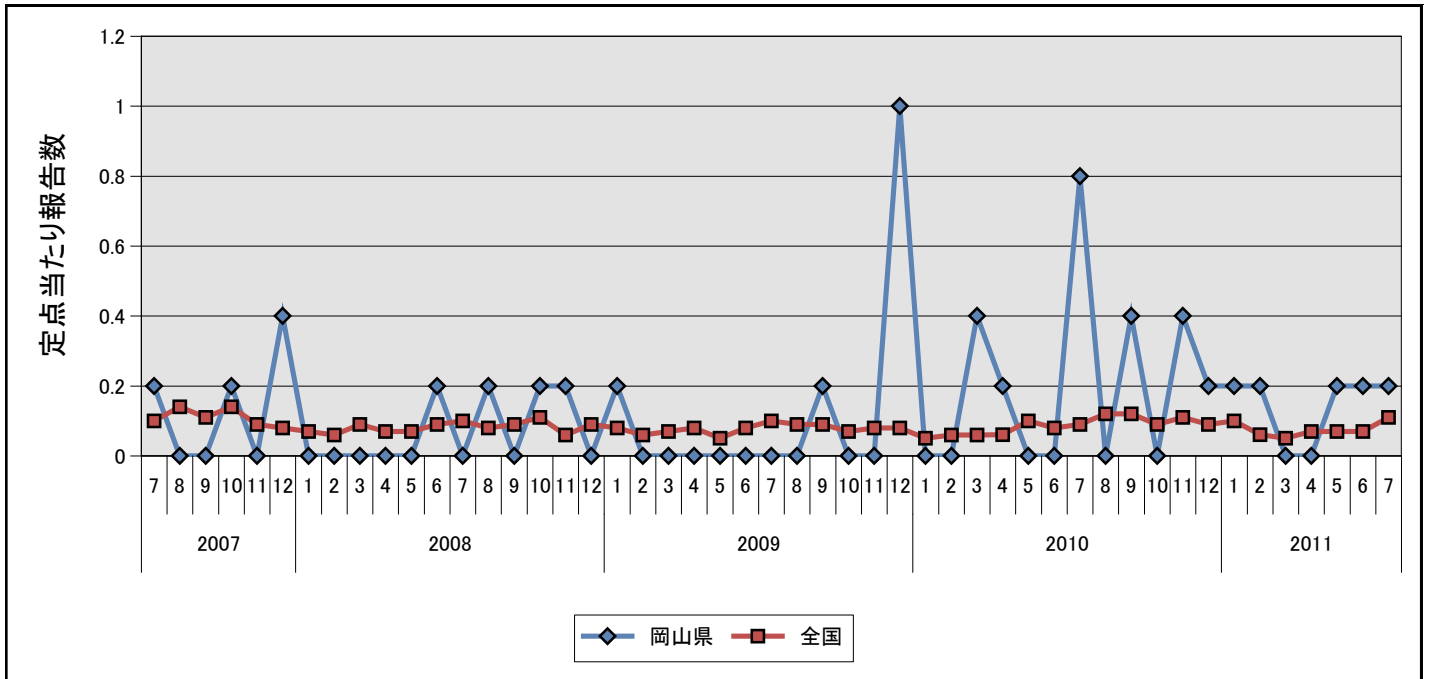
⑥ペニシリン耐性肺炎球菌感染症



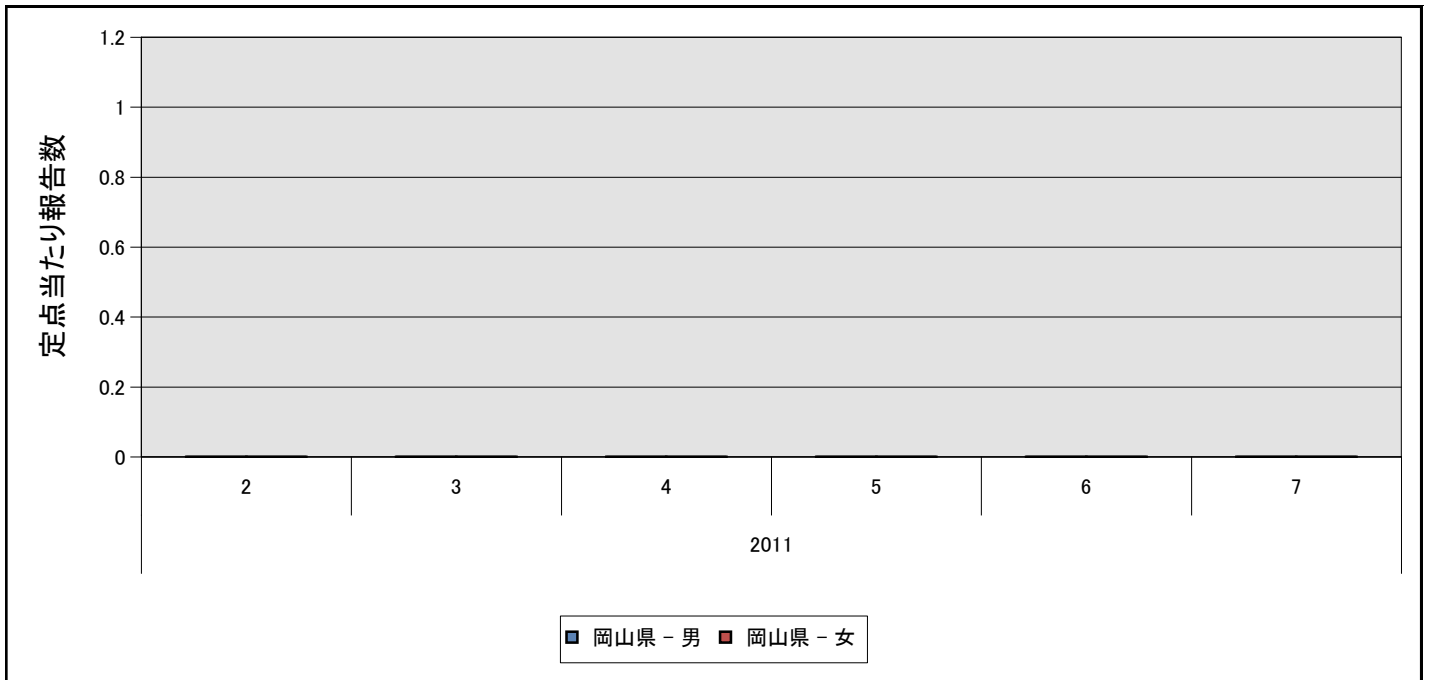
⑦薬剤耐性緑膿菌感染症



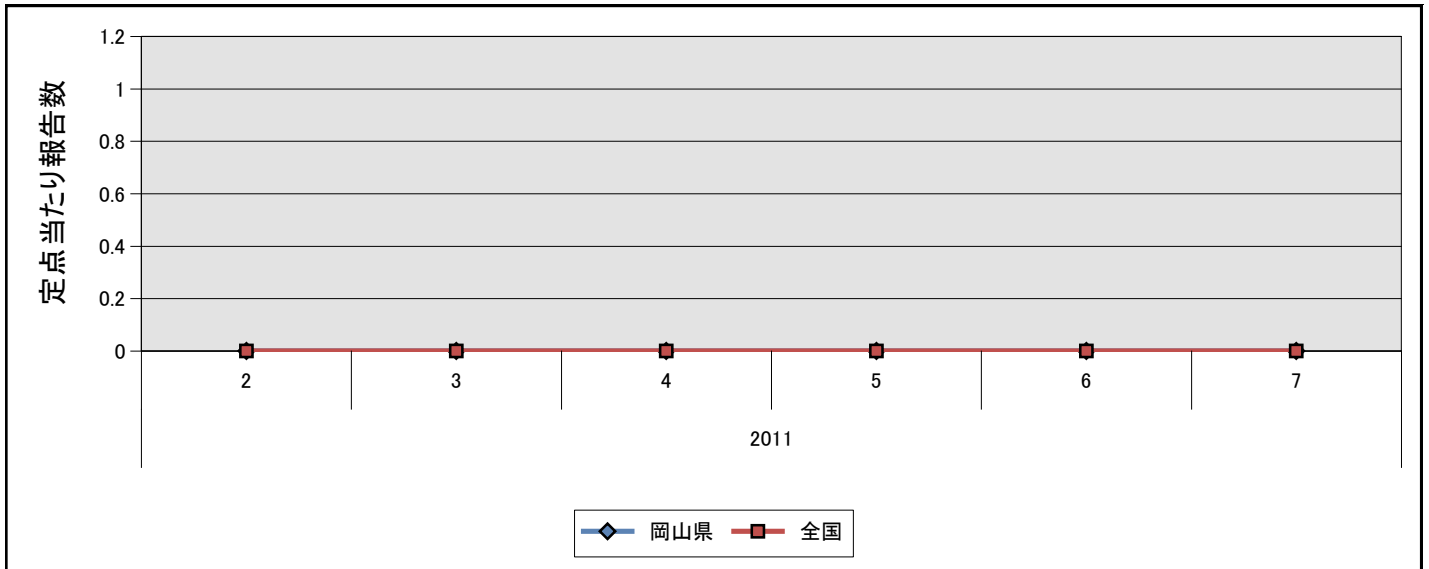
⑦薬剤耐性緑膿菌感染症



⑧薬剤耐性アシネトバクター感染症



⑧薬剤耐性アシネトバクター感染症



岡山県の定点からの報告患者数及び定点当たり患者数の推移(月情報)

2011年8月18日

疾病名	種別	2010年						2011年						
		7月	8月	9月	10月	11月	12月	1月	2月	3月	4月	5月	6月	7月
①性器クラミジア感染症	報告数	34	33	38	46	35	28	41	34	30	31	15	24	33
	定点当	1.89	1.74	2.11	2.56	1.94	1.56	2.28	1.89	1.67	1.82	0.88	1.41	1.94
②性器ヘルペスウイルス感染症	報告数	6	10	14	4	8	13	7	3	6	6	10	7	10
	定点当	0.33	0.53	0.78	0.22	0.44	0.72	0.39	0.17	0.33	0.35	0.59	0.41	0.59
③尖圭コンジローマ	報告数	3	3	6	7	5	3	13	6	5	6	4	2	1
	定点当	0.17	0.16	0.33	0.39	0.28	0.17	0.72	0.33	0.28	0.35	0.24	0.12	0.06
④淋菌感染症	報告数	18	23	14	29	12	15	28	14	7	17	9	10	10
	定点当	1.00	1.21	0.78	1.61	0.67	0.83	1.56	0.78	0.39	1.00	0.53	0.59	0.59
⑤メチシリン耐性黄色ブドウ球菌感染症	報告数	12	9	7	7	15	17	13	8	10	13	12	18	15
	定点当	2.40	1.80	1.40	1.40	3.00	3.40	2.60	1.60	2.00	2.60	2.40	3.60	3.00
⑥ペニシリン耐性肺炎球菌感染症	報告数	-	1	-	-	-	-	-	-	-	-	-	-	-
	定点当	-	0.20	-	-	-	-	-	-	-	-	-	-	-
⑦薬剤耐性緑膿菌感染症	報告数	4	-	2	-	2	1	1	1	-	-	1	1	1
	定点当	0.80	-	0.40	-	0.40	0.20	0.20	0.20	-	-	0.20	0.20	0.20
⑧薬剤耐性アシネトバクター感染症	報告数								-	-	-	-	-	-
	定点当								-	-	-	-	-	-

※ 0 or 0.00 : -

性別年齢群別報告患者数 2011年7月度

2011年8月18日

疾病名	性別	合計	0歳	1~4	5~9	10~14	15~19	20~24	25~29	30~34	35~39	40~44	45~49	50~54	55~59	60~64	65~69	70歳~
①性器クラミジア感染症	男	10	-	-	-	-	1	1	-	5	-	1	1	1	-	-	-	-
	女	23	-	-	-	-	6	5	3	5	1	1	2	-	-	-	-	-
②性器ヘルペスウイルス感染症	男	1	-	-	-	-	-	-	-	1	-	-	-	-	-	-	-	-
	女	9	-	-	-	-	1	-	2	3	-	-	1	-	-	-	-	2
③尖圭コンジローマ	男	-	-	-	-	-	-	-	-	-	-	-	-	-	-	-	-	-
	女	1	-	-	-	-	-	-	-	-	1	-	-	-	-	-	-	-
④淋菌感染症	男	5	-	-	-	-	-	3	-	1	-	1	-	-	-	-	-	-
	女	5	-	-	-	-	-	1	1	1	1	-	-	1	-	-	-	-
⑤メチシリン耐性黄色ブドウ球菌感染症	男	13	-	1	-	-	-	-	-	-	-	1	-	-	-	1	3	7
	女	2	-	-	-	-	-	-	-	-	-	-	-	-	-	-	1	1
⑥ペニシリン耐性肺炎球菌感染症	男																	
	女																	
⑦薬剤耐性緑膿菌感染症	男	1	-	-	-	-	-	-	-	-	-	-	-	-	-	-	-	1
	女																	
⑧薬剤耐性アシネトバクター感染症	男																	
	女																	

※ - : 0