



2011年08月

■性感染症(STD)

- ①性器クラミジア感染症は、32人(男性10人、女性22人)の報告がありました。
- ②性器ヘルペスウイルス感染症は、17人(男性2人、女性15人)の報告がありました。
- ③尖圭コンジローマは、6人(男性3人、女性3人)の報告がありました。
- ④淋菌感染症は、27人(男性15人、女性12人)の報告がありました。

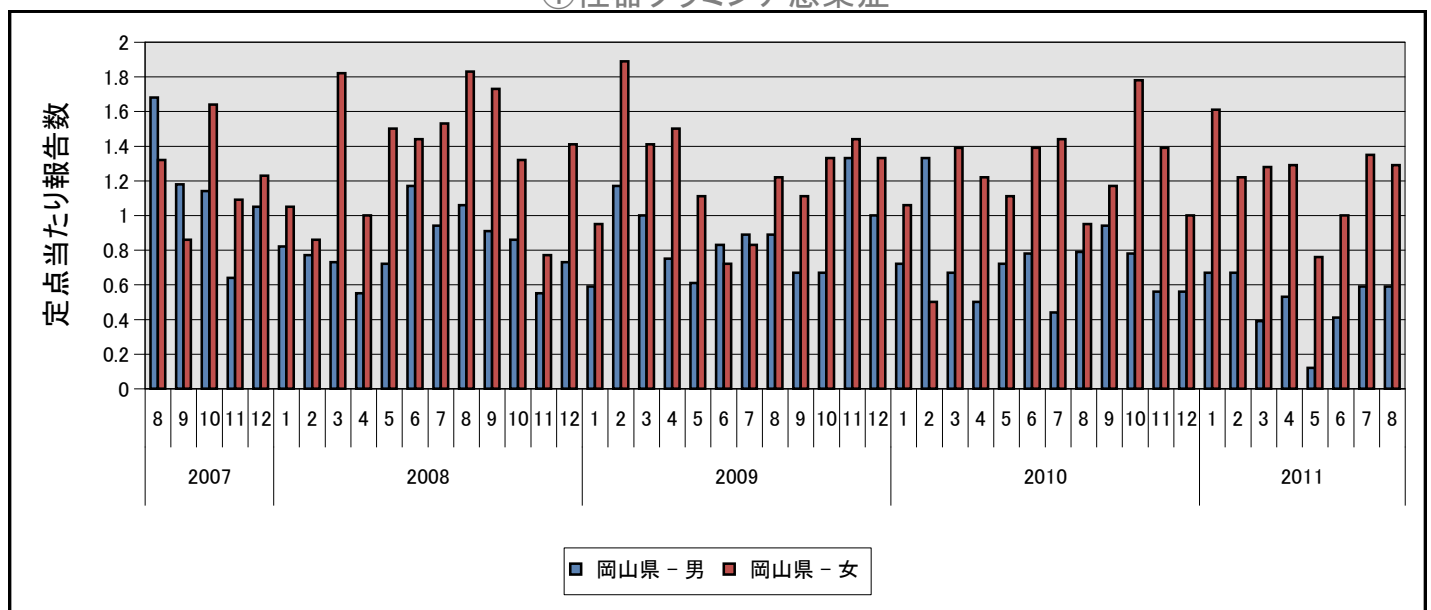
■その他の感染症:

- ⑤メチシリン耐性黄色ブドウ球菌感染症は、12人(男性7人、女性5人)の報告がありました。
- ⑥ペニシリン耐性肺炎球菌感染症は、0人(男性0人、女性0人)の報告がありました。
- ⑦薬剤耐性緑膿菌感染症は、0人(男性0人、女性0人)の報告がありました。
- ⑧薬剤耐性アシネトバクター感染症は、0人(男性0人、女性0人)の報告がありました。

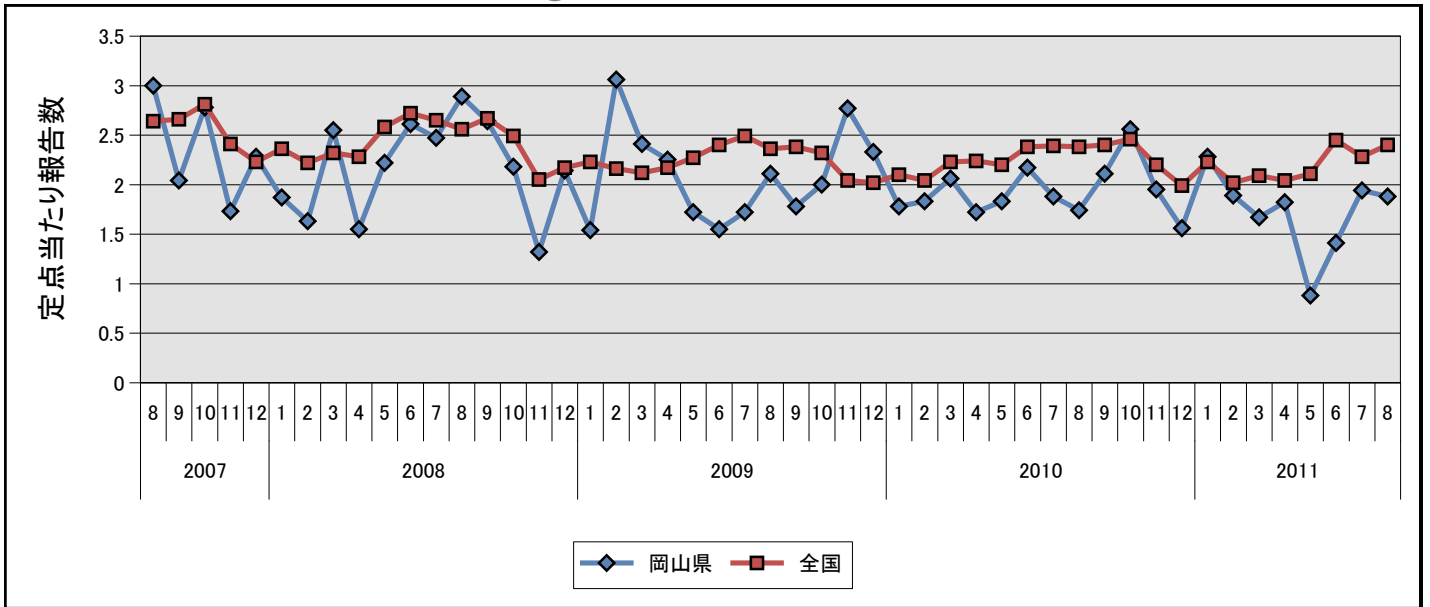
■定点把握対象疾患(月単位)

疾病名	全 国		岡 山 県	
	報告数	定点あたり	報告数	定点あたり
①性器クラミジア感染症	2321	2.40	32	1.88
②性器ヘルペスウイルス感染症	741	0.77	17	1.00
③尖圭コンジローマ	483	0.50	6	0.35
④淋菌感染症	1030	1.07	27	1.59
⑤メチシリン耐性黄色ブドウ球菌感染症	2148	4.60	12	2.40
⑥ペニシリン耐性肺炎球菌感染症	315	0.67	-	-
⑦薬剤耐性緑膿菌感染症	45	0.10	-	-
⑧薬剤耐性アシネトバクター感染症	5	0.01	-	-

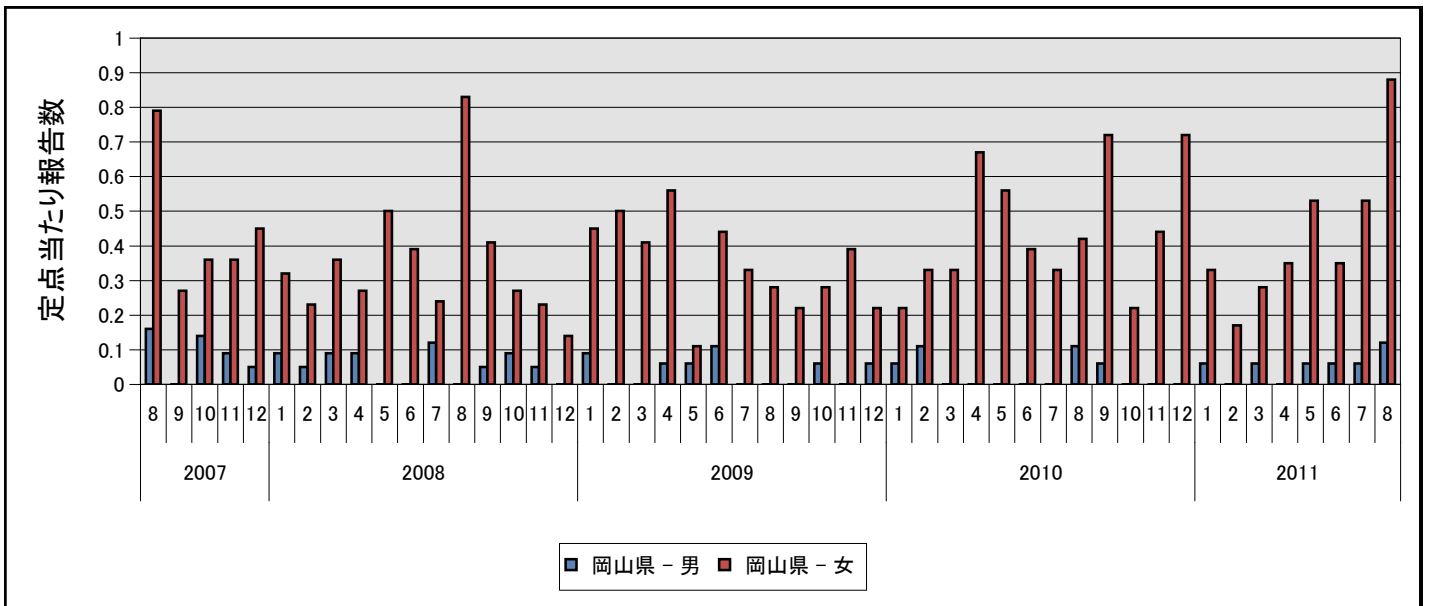
①性器クラミジア感染症



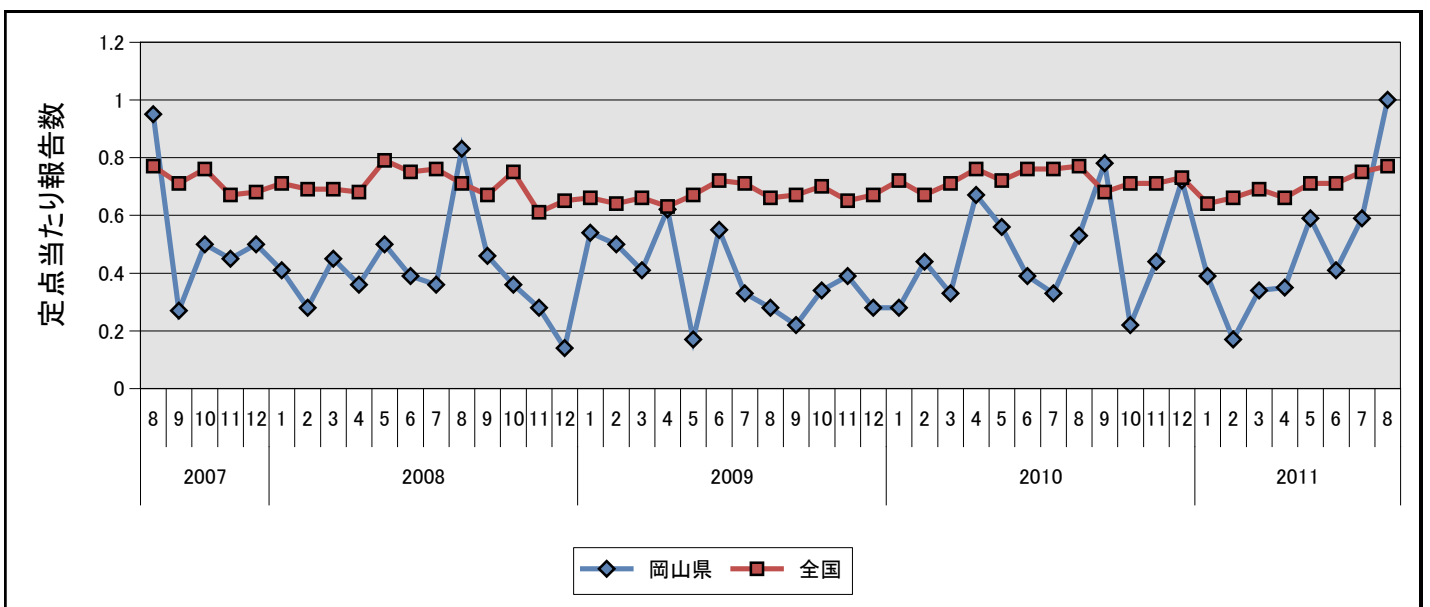
①性器クラミジア感染症



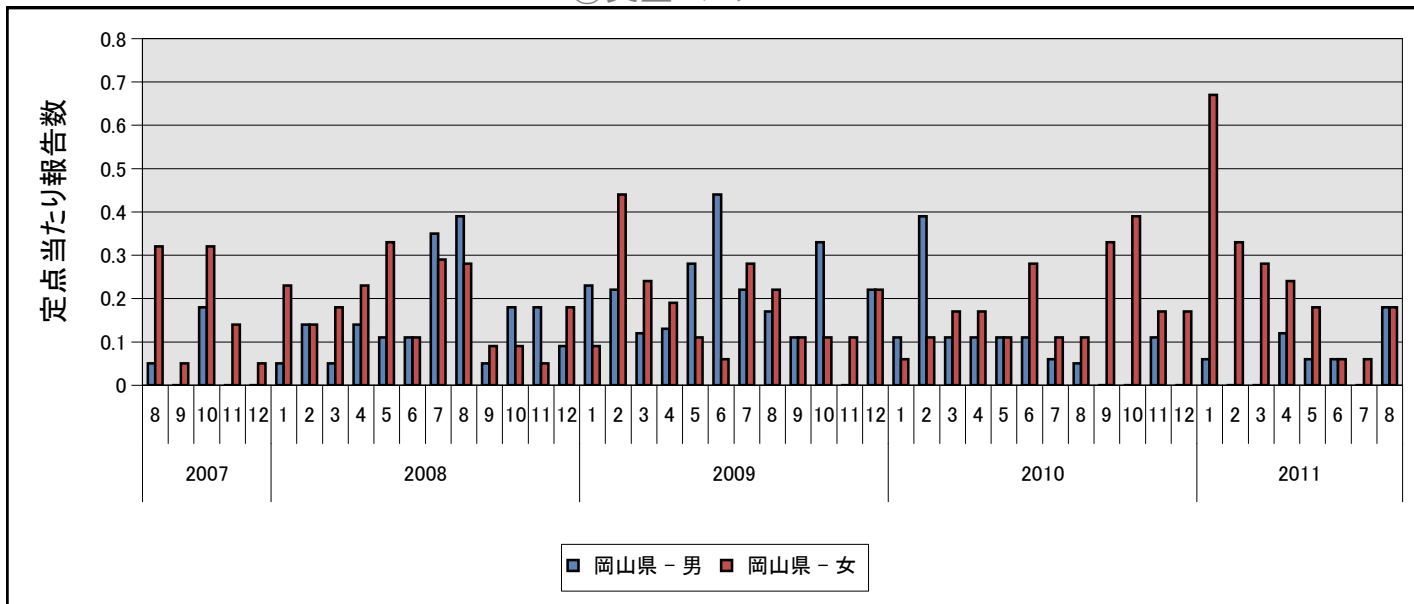
②性器ヘルペスウイルス感染症



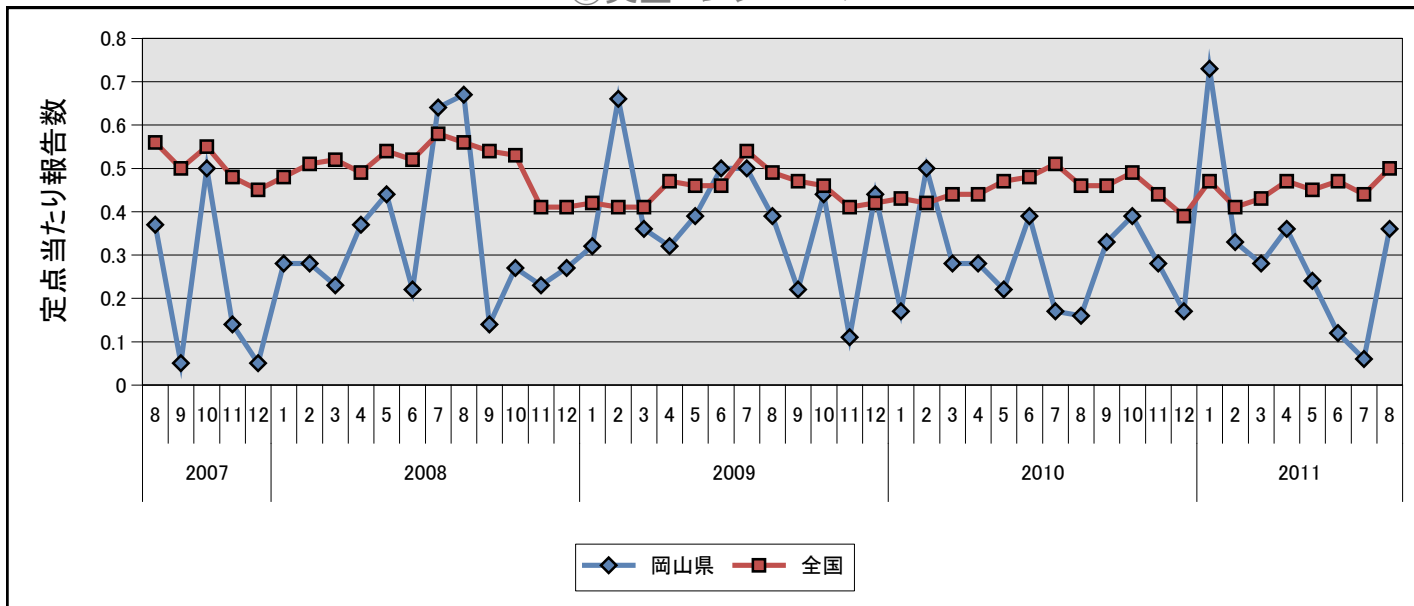
②性器ヘルペスウイルス感染症



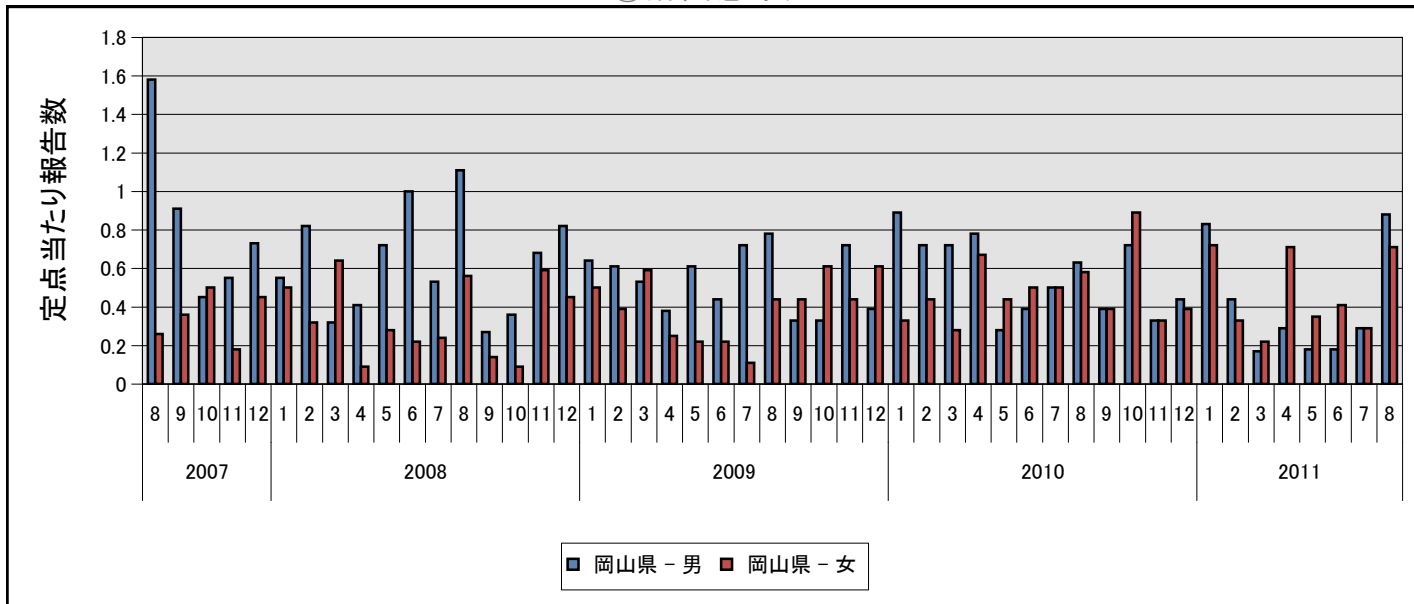
③尖圭コンジローマ



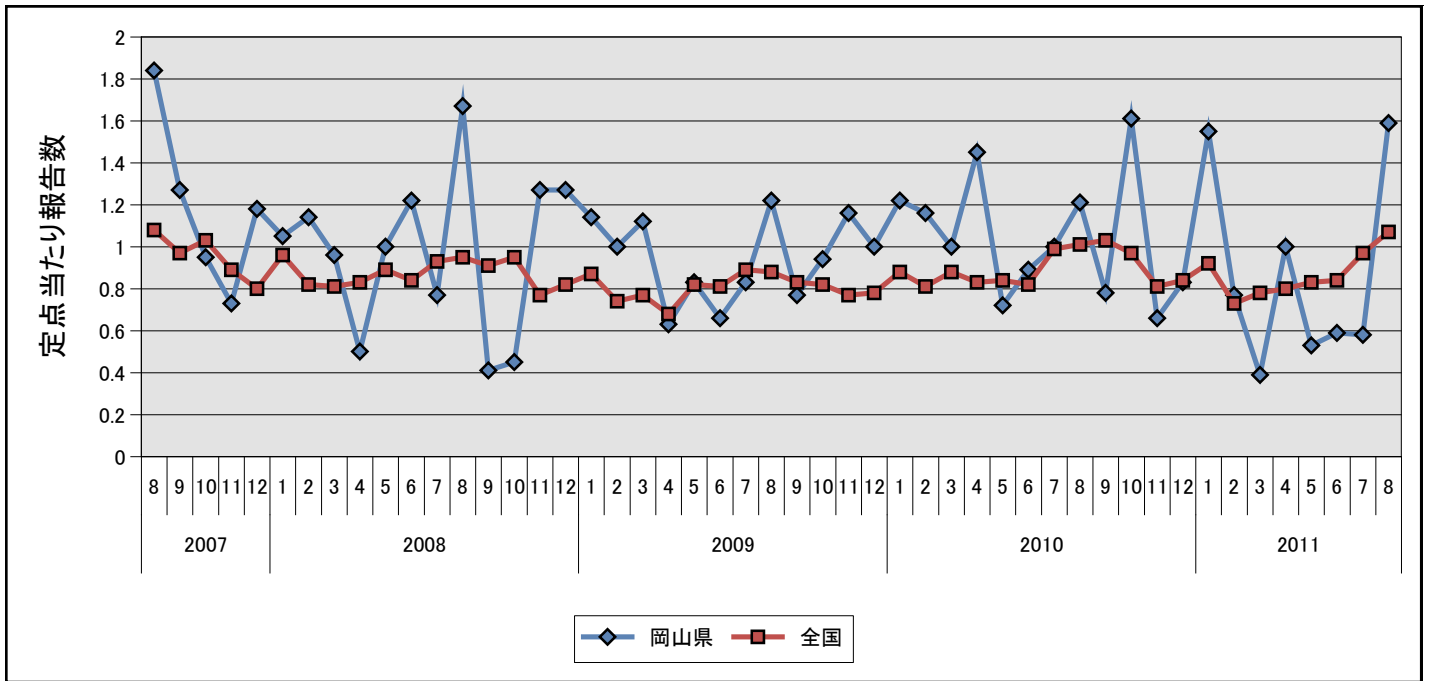
③尖圭コンジローマ



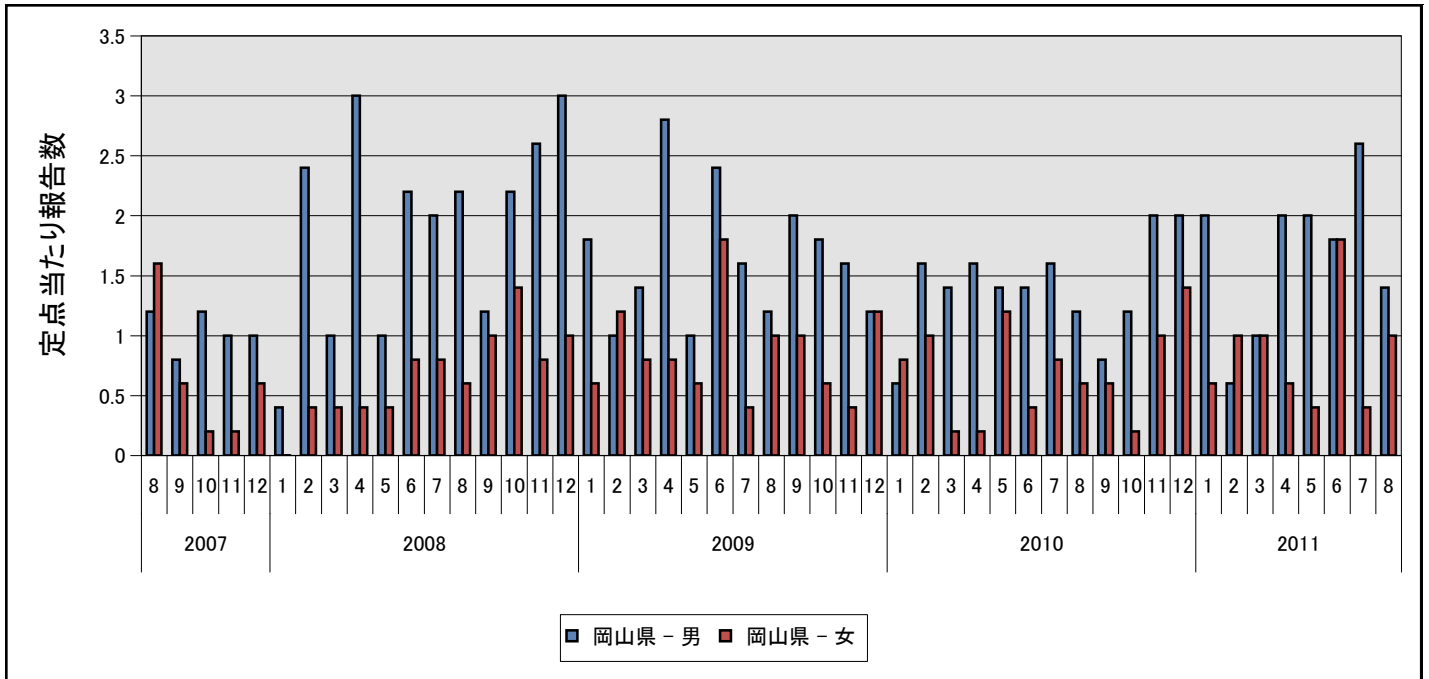
④淋菌感染症



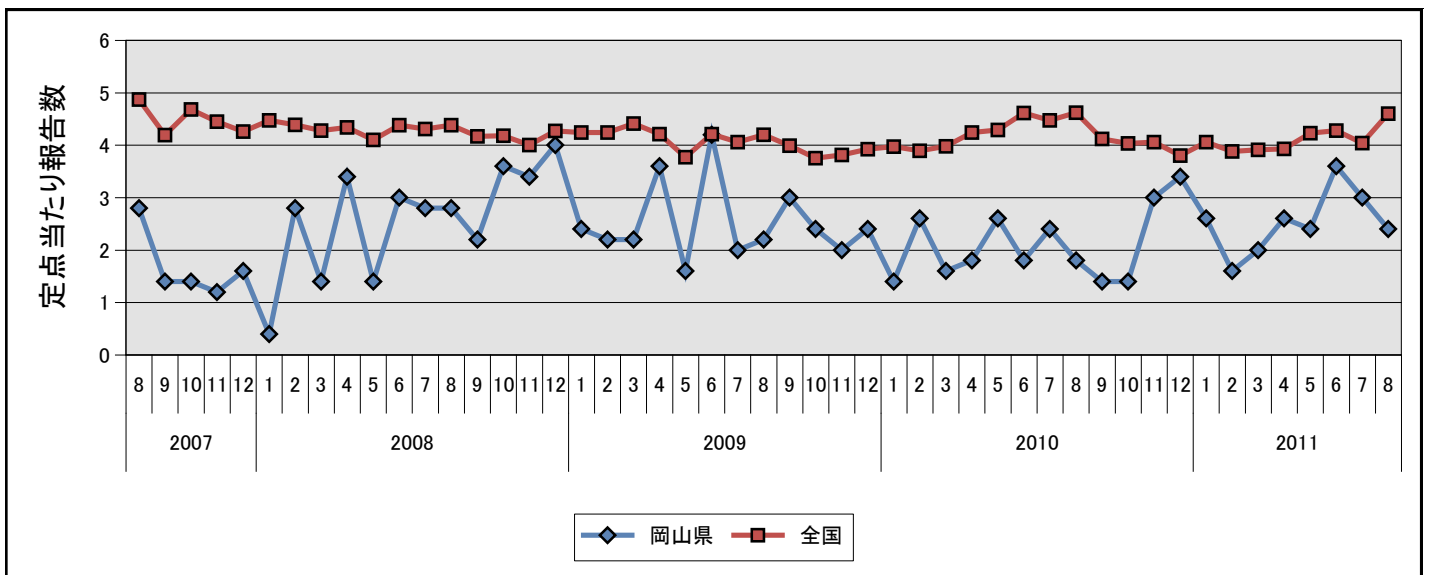
④淋菌感染症



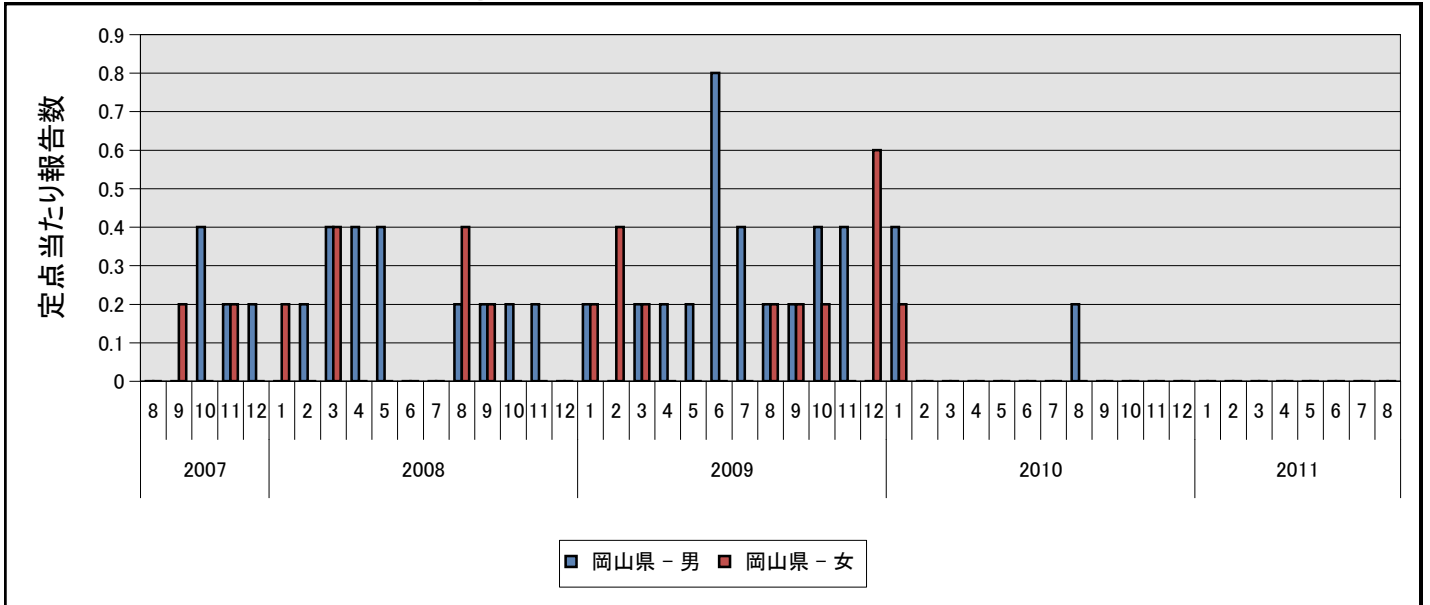
⑤メチシリン耐性黄色ブドウ球菌感染症



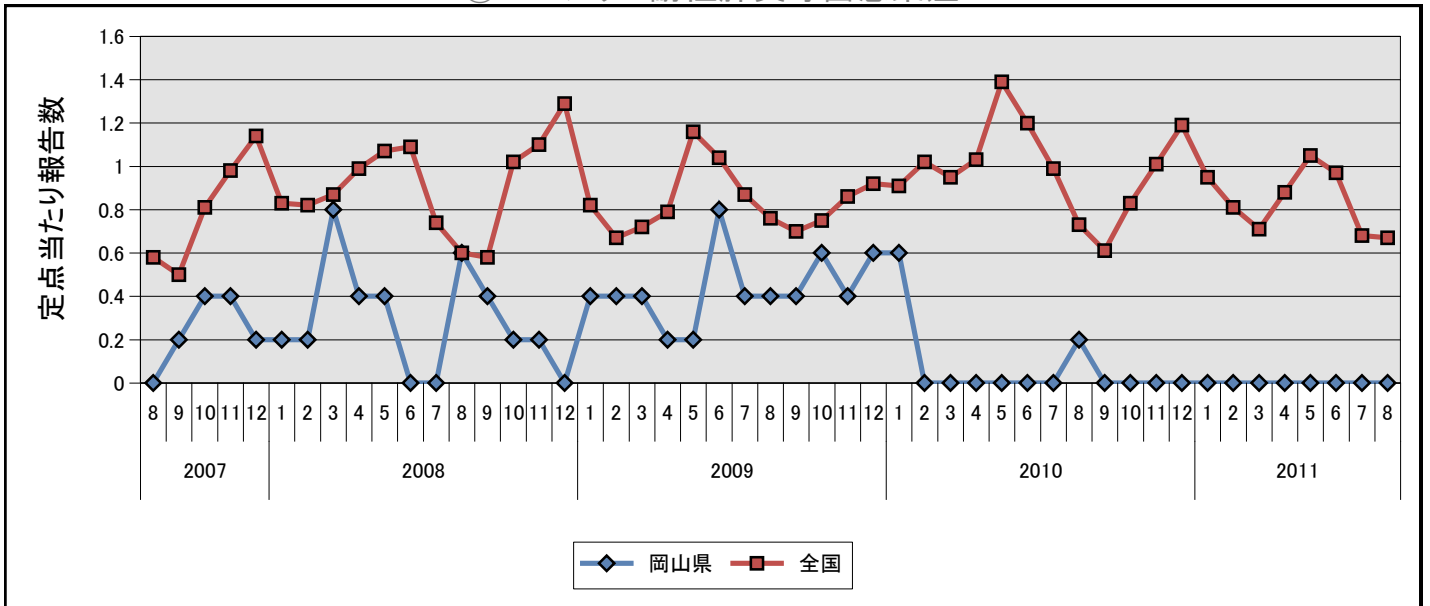
⑤メチシリン耐性黄色ブドウ球菌感染症



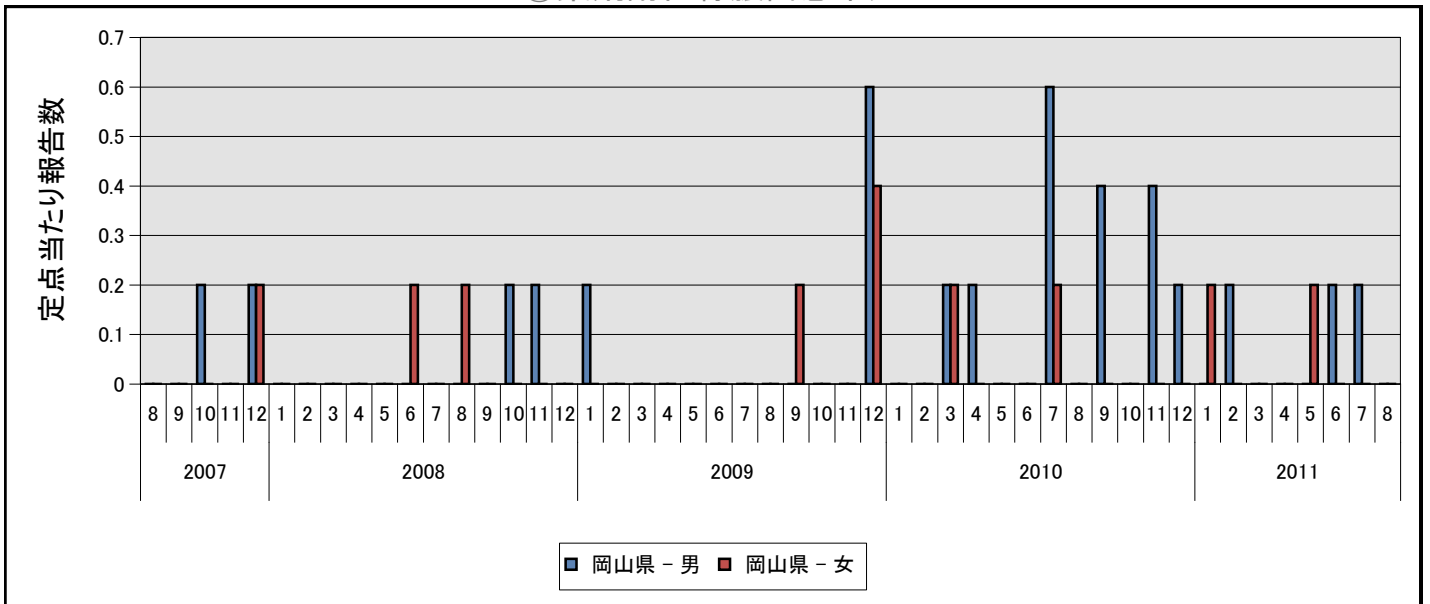
⑥ペニシリン耐性肺炎球菌感染症



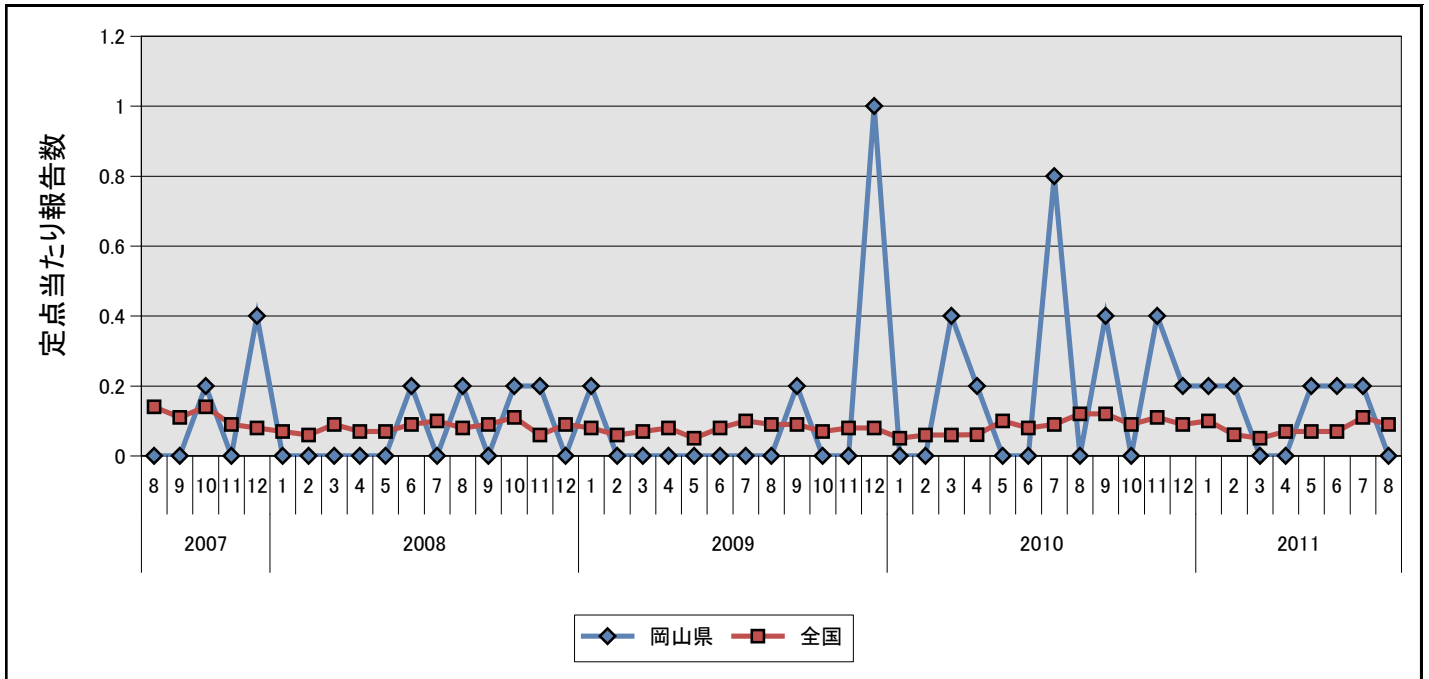
⑥ペニシリン耐性肺炎球菌感染症



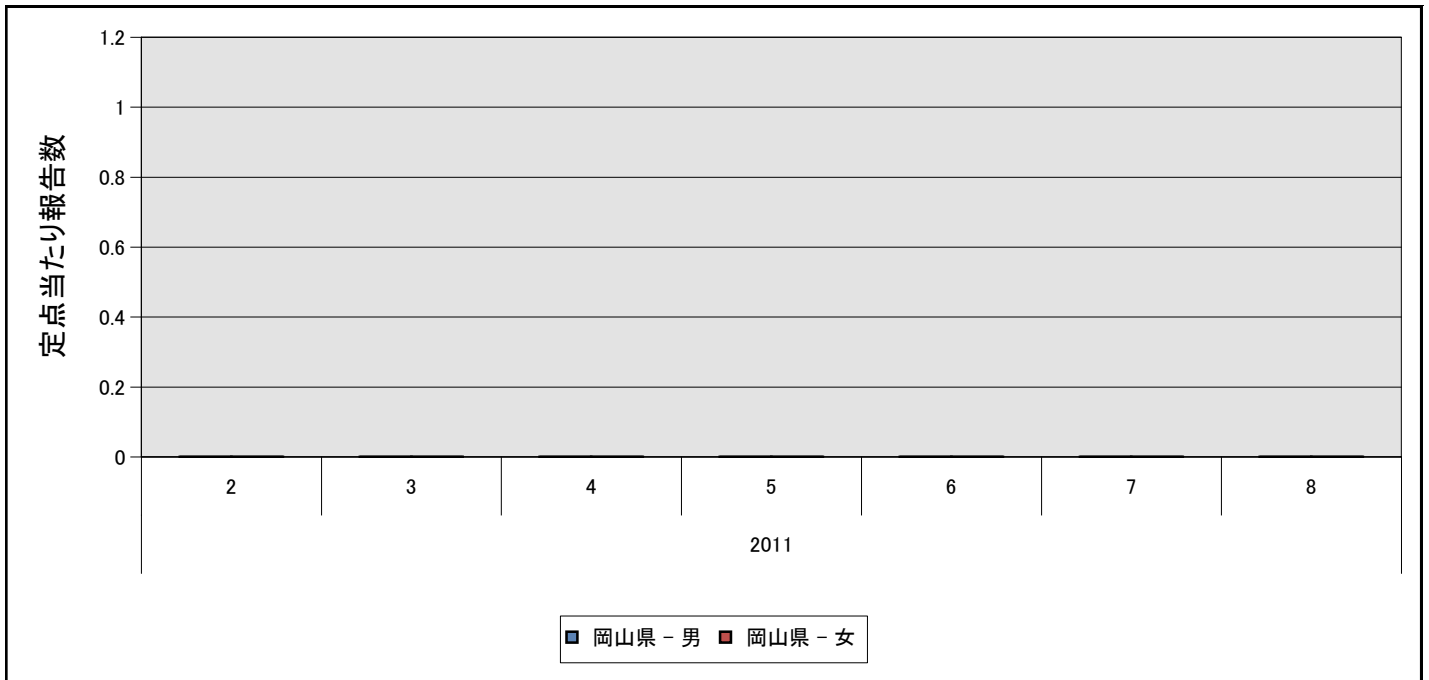
⑦薬剤耐性緑膿菌感染症



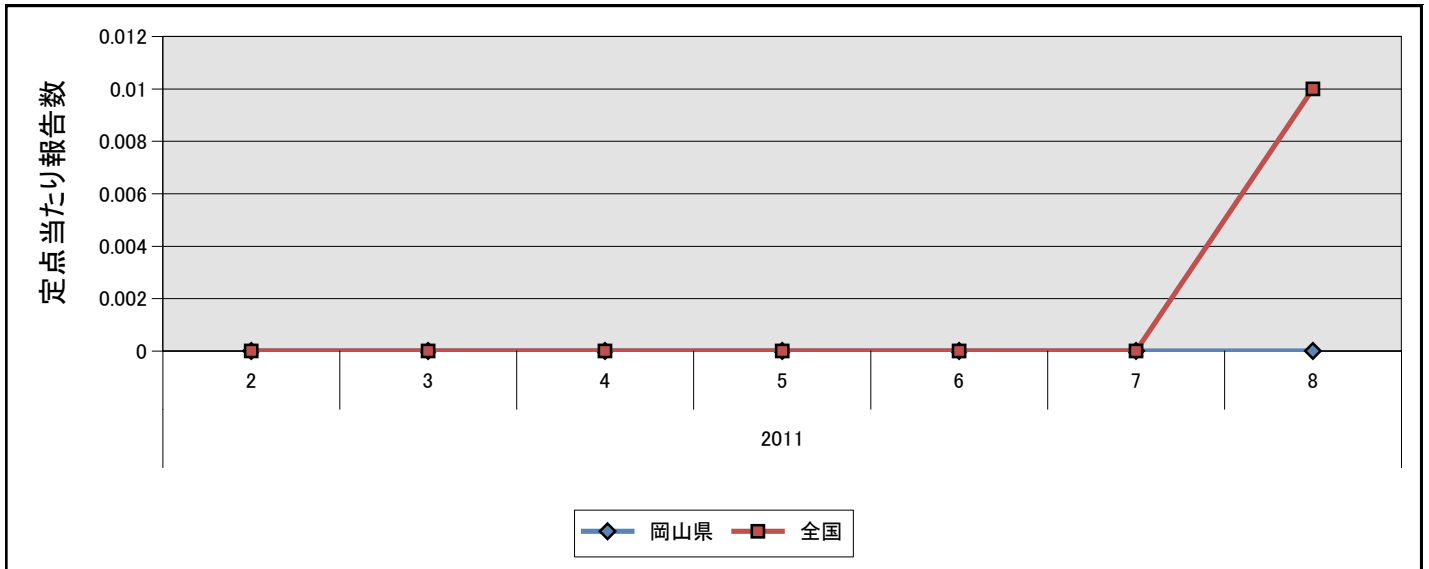
⑦薬剤耐性緑膿菌感染症



⑧薬剤耐性アシネトバクター感染症



⑧薬剤耐性アシネトバクター感染症



岡山県の定点からの報告患者数及び定点当たり患者数の推移(月情報)

2011年9月16日

疾病名	種別	2010年					2011年							
		8月	9月	10月	11月	12月	1月	2月	3月	4月	5月	6月	7月	8月
①性器クラミジア感染症	報告数	33	38	46	35	28	41	34	30	31	15	24	33	32
	定点当	1.74	2.11	2.56	1.94	1.56	2.28	1.89	1.67	1.82	0.88	1.41	1.94	1.88
②性器ヘルペスウイルス感染症	報告数	10	14	4	8	13	7	3	6	6	10	7	10	17
	定点当	0.53	0.78	0.22	0.44	0.72	0.39	0.17	0.33	0.35	0.59	0.41	0.59	1.00
③尖圭コンジローマ	報告数	3	6	7	5	3	13	6	5	6	4	2	1	6
	定点当	0.16	0.33	0.39	0.28	0.17	0.72	0.33	0.28	0.35	0.24	0.12	0.06	0.35
④淋菌感染症	報告数	23	14	29	12	15	28	14	7	17	9	10	10	27
	定点当	1.21	0.78	1.61	0.67	0.83	1.56	0.78	0.39	1.00	0.53	0.59	0.59	1.59
⑤メチシリン耐性黄色ブドウ球菌感染症	報告数	9	7	7	15	17	13	8	10	13	12	18	15	12
	定点当	1.80	1.40	1.40	3.00	3.40	2.60	1.60	2.00	2.60	2.40	3.60	3.00	2.40
⑥ペニシリン耐性肺炎球菌感染症	報告数	1	-	-	-	-	-	-	-	-	-	-	-	-
	定点当	0.20	-	-	-	-	-	-	-	-	-	-	-	-
⑦薬剤耐性緑膿菌感染症	報告数	-	2	-	2	1	1	1	-	-	1	1	1	-
	定点当	-	0.40	-	0.40	0.20	0.20	0.20	-	-	0.20	0.20	0.20	-
⑧薬剤耐性アシネトバクター感染症	報告数								-	-	-	-	-	-
	定点当								-	-	-	-	-	-

※ 0 or 0.00 : -

性別年齢群別報告患者数 2011年 8月度

2011年9月16日

疾病名	性別	合計	0歳	1～4	5～9	10～14	15～19	20～24	25～29	30～34	35～39	40～44	45～49	50～54	55～59	60～64	65～69	70歳～
①性器クラミジア感染症	男	10	-	-	-	-	1	3	1	1	2	-	1	-	-	1	-	-
	女	22	-	-	-	-	3	8	3	5	3	-	-	-	-	-	-	-
②性器ヘルペスウイルス感染症	男	2	-	-	-	-	-	-	-	-	-	-	-	1	-	-	1	-
	女	15	-	-	-	-	-	2	4	-	1	2	1	-	1	2	-	2
③尖圭コンジローマ	男	3	-	-	-	-	-	-	1	-	-	-	1	-	1	-	-	-
	女	3	-	-	-	-	-	1	1	-	1	-	-	-	-	-	-	-
④淋菌感染症	男	15	-	-	-	-	-	3	2	3	4	2	-	-	-	-	-	1
	女	12	-	-	-	1	-	3	4	2	2	-	-	-	-	-	-	-
⑤メチシリン耐性黄色ブドウ球菌感染症	男	7	1	-	-	-	-	-	-	-	-	-	-	-	-	1	2	3
	女	5	-	-	-	-	-	-	-	1	-	-	-	-	-	-	1	3
⑥ペニシリン耐性肺炎球菌感染症	男																	
	女																	
⑦薬剤耐性緑膿菌感染症	男																	
	女																	
⑧薬剤耐性アシネトバクター感染症	男																	
	女																	

※ - : 0