



2011年10月

■性感染症(STD)

- ①性器クラミジア感染症は、27人(男性10人、女性17人)の報告がありました。
- ②性器ヘルペスウイルス感染症は、6人(男性1人、女性5人)の報告がありました。
- ③尖圭コンジローマは、9人(男性3人、女性6人)の報告がありました。
- ④淋菌感染症は、14人(男性9人、女性5人)の報告がありました。

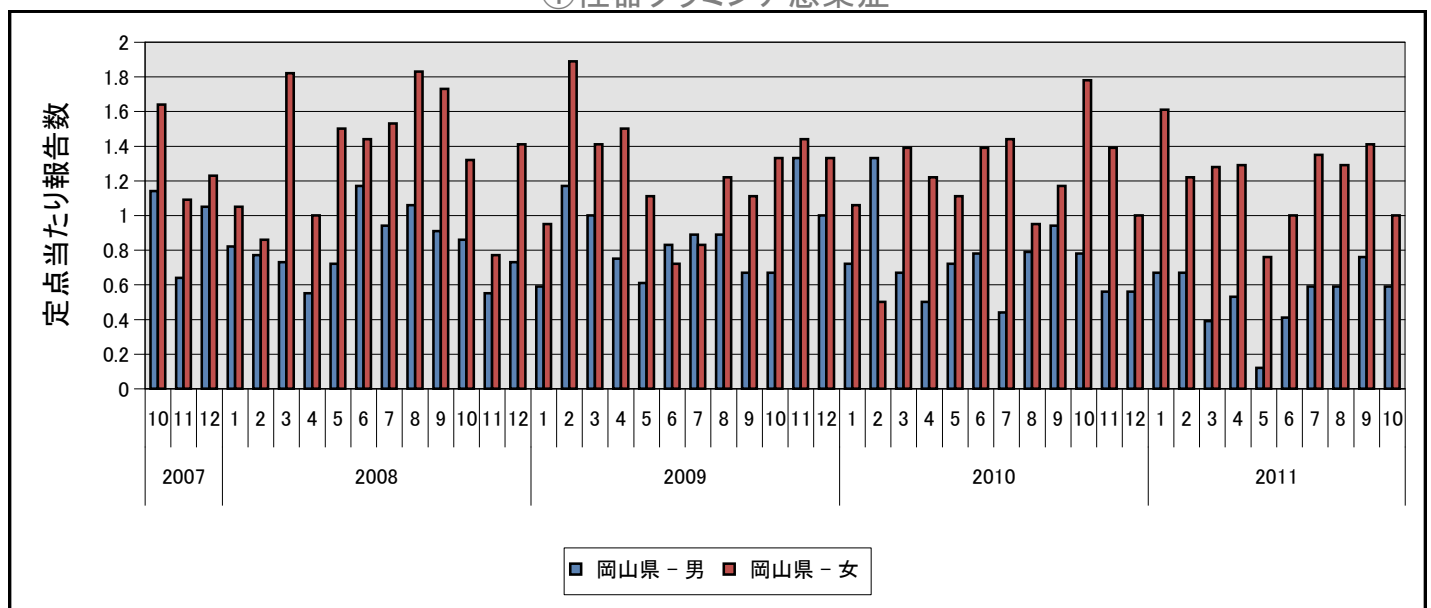
■その他の感染症:

- ⑤メチシリン耐性黄色ブドウ球菌感染症は、20人(男性17人、女性3人)の報告がありました。
- ⑥ペニシリン耐性肺炎球菌感染症は、0人(男性0人、女性0人)の報告がありました。
- ⑦薬剤耐性緑膿菌感染症は、1人(男性1人、女性0人)の報告がありました。
- ⑧薬剤耐性アシネトバクター感染症は、0人(男性0人、女性0人)の報告がありました。

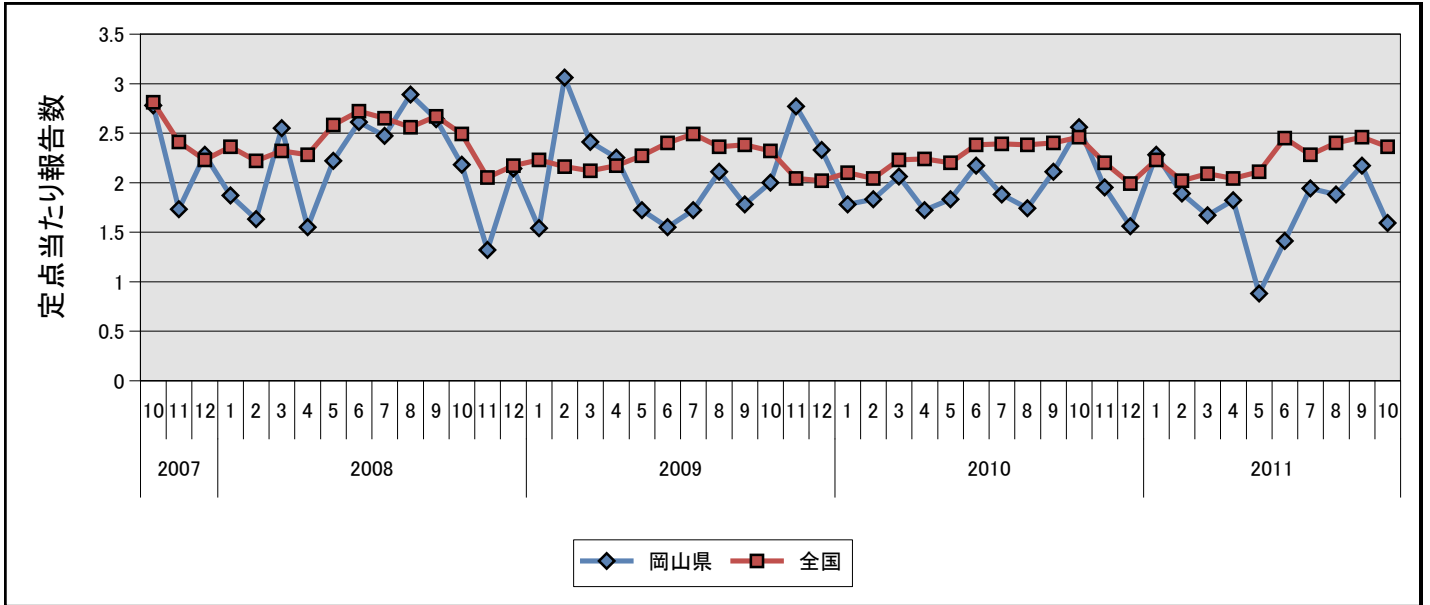
■定点把握対象疾患(月単位)

疾病名	全 国		岡 山 県	
	報告数	定点あたり	報告数	定点あたり
①性器クラミジア感染症	2260	2.36	27	1.59
②性器ヘルペスウイルス感染症	701	0.73	6	0.35
③尖圭コンジローマ	417	0.44	9	0.53
④淋菌感染症	880	0.92	14	0.82
⑤メチシリン耐性黄色ブドウ球菌感染症	2001	4.31	20	4.00
⑥ペニシリン耐性肺炎球菌感染症	353	0.76	-	-
⑦薬剤耐性緑膿菌感染症	52	0.11	1	0.20
⑧薬剤耐性アシネトバクター感染症	11	0.02	-	-

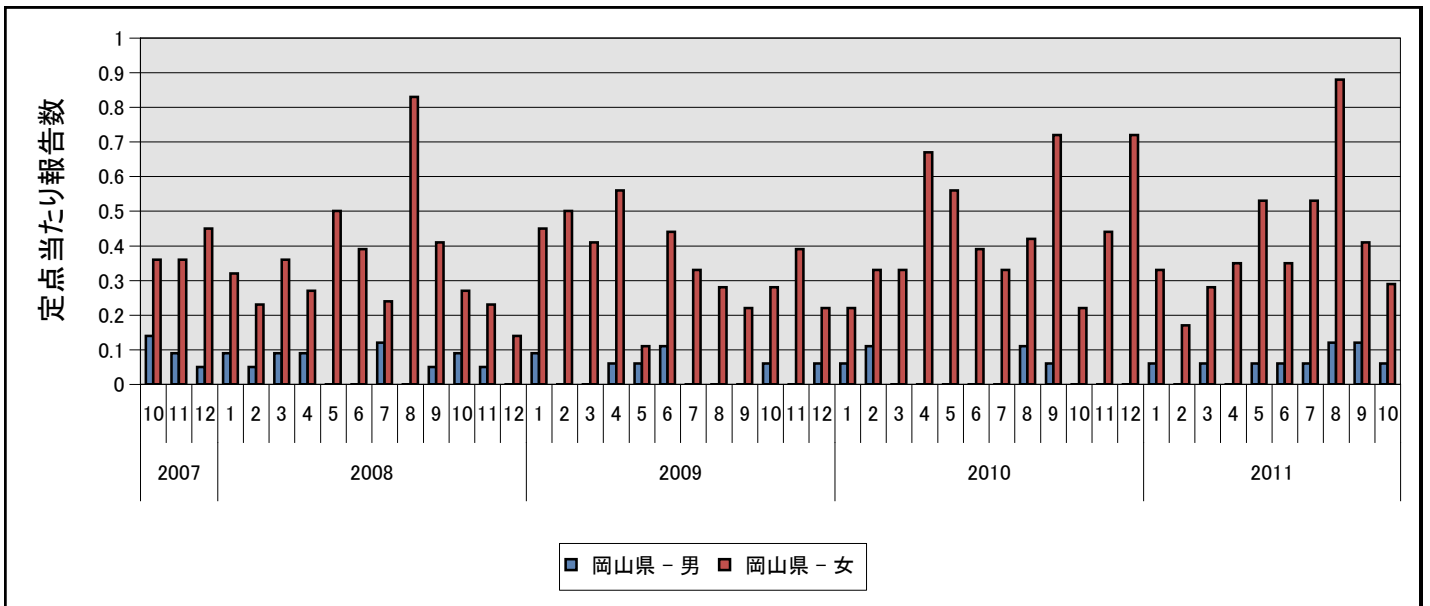
①性器クラミジア感染症



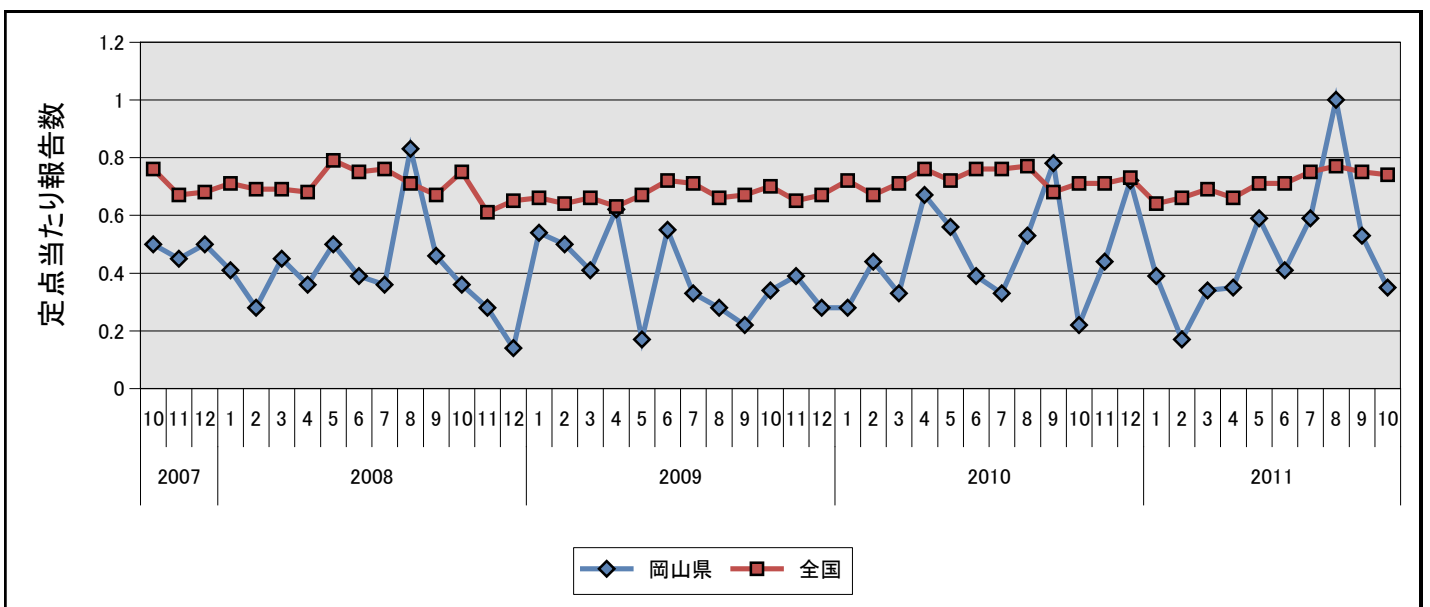
①性器クラミジア感染症



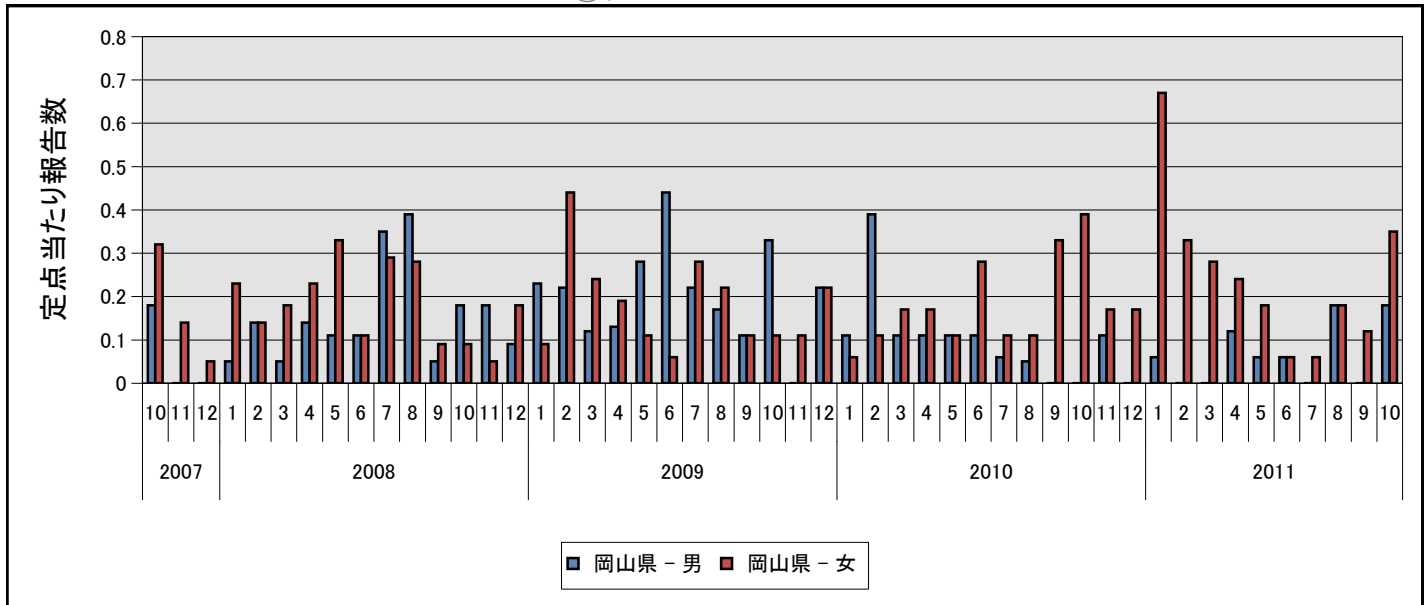
②性器ヘルペスウイルス感染症



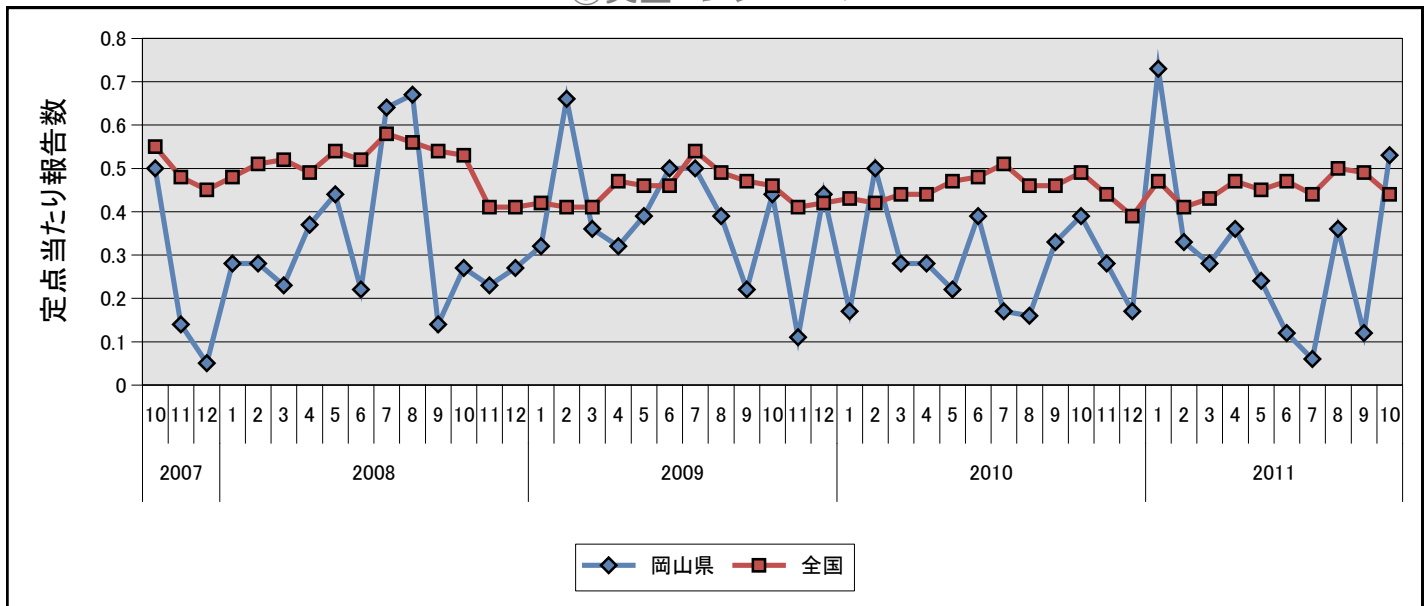
②性器ヘルペスウイルス感染症



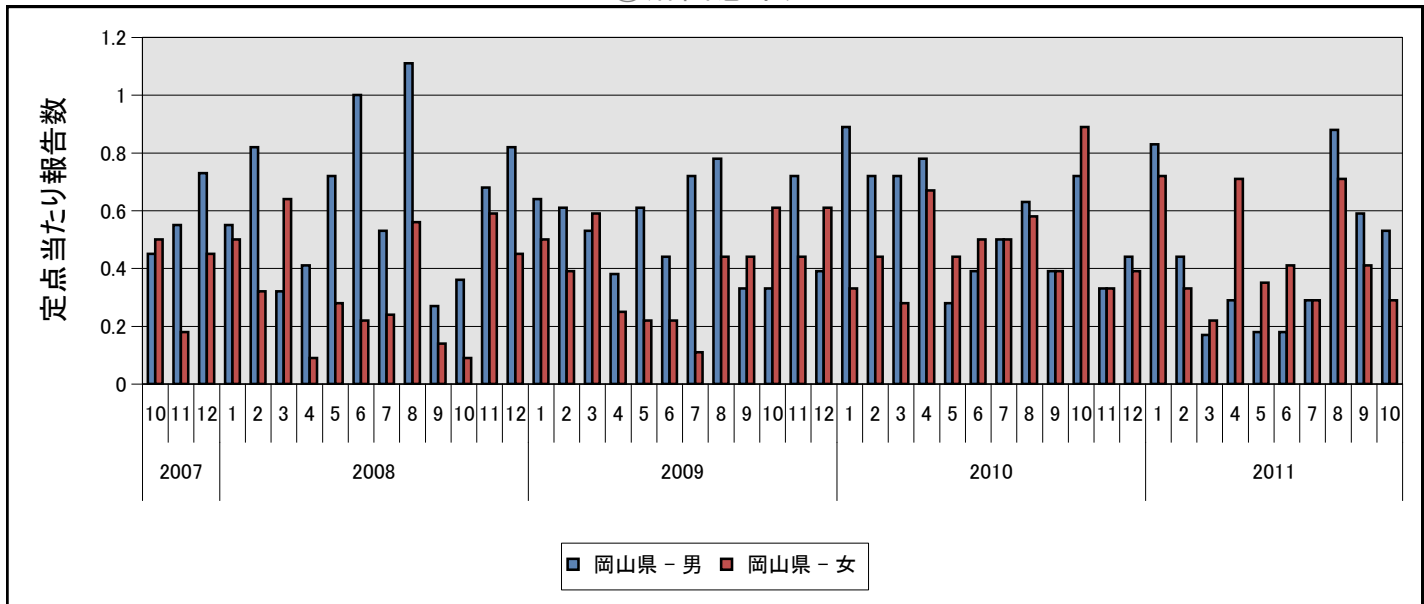
③尖圭コンジローマ



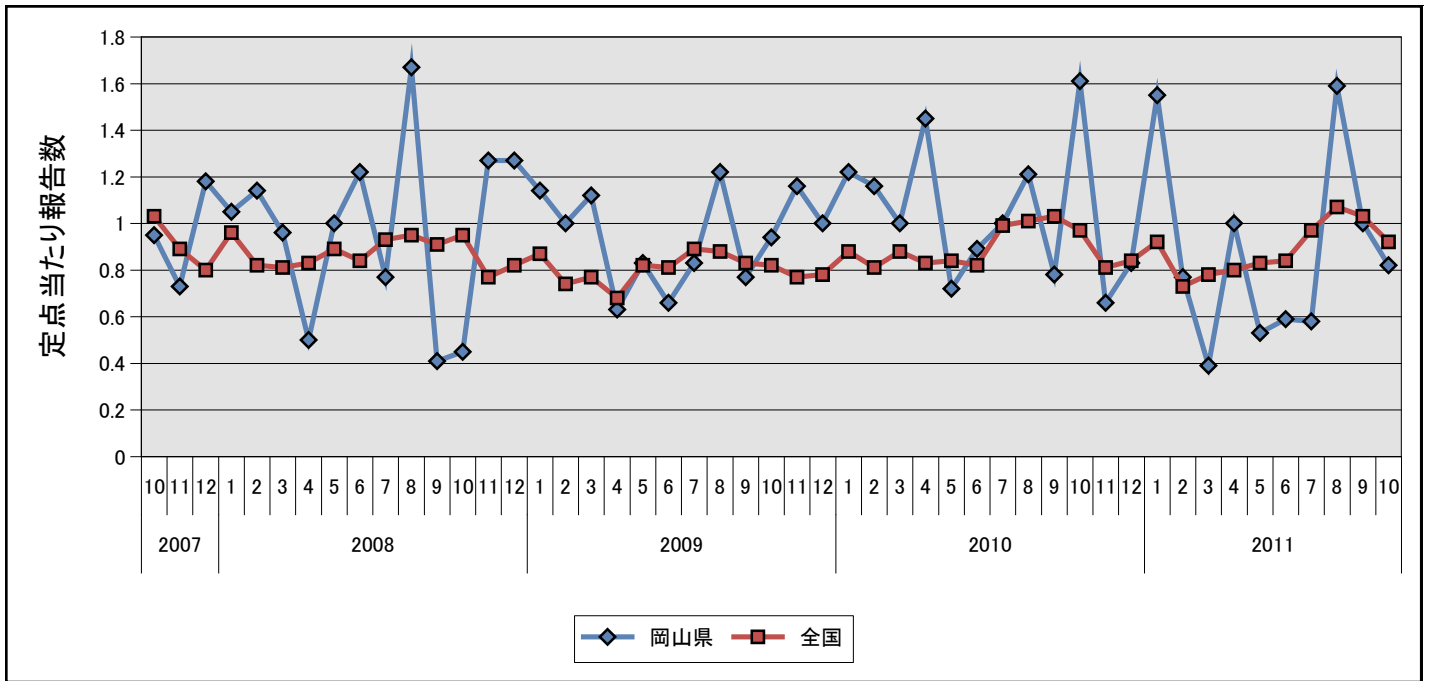
③尖圭コンジローマ



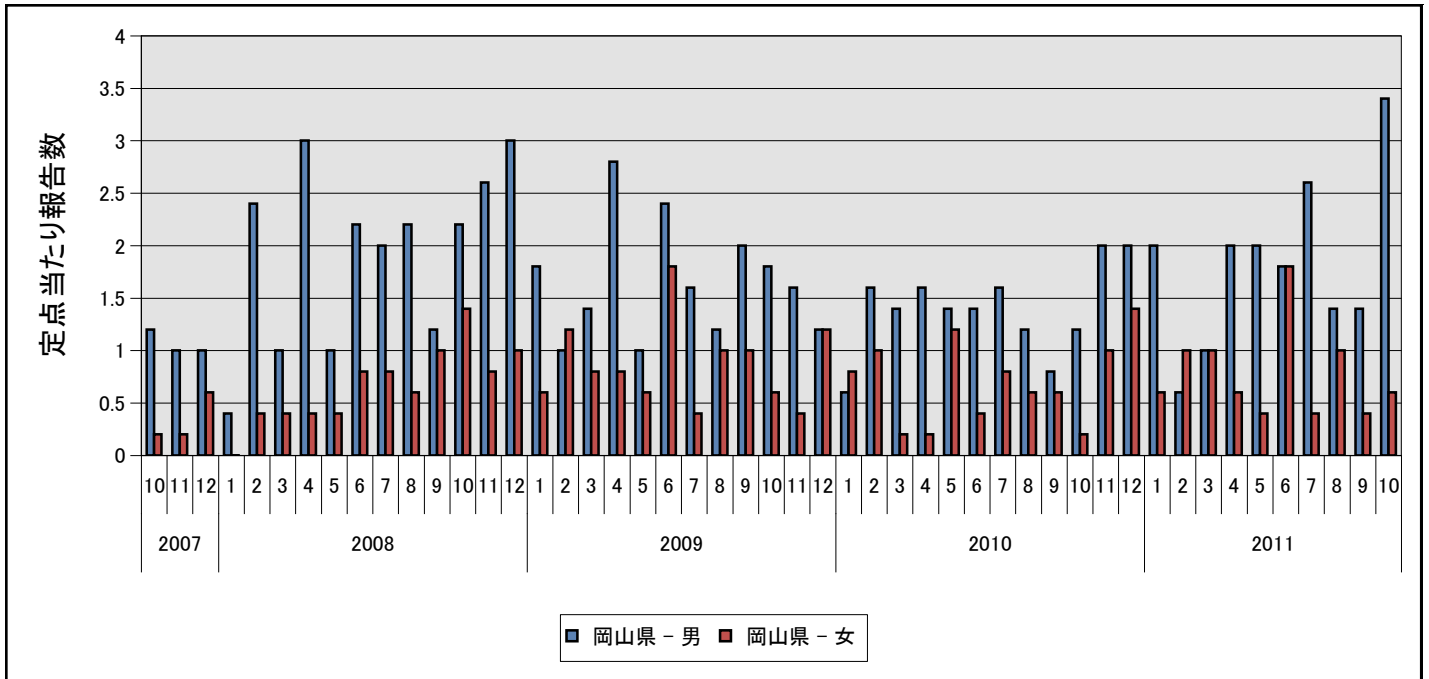
④淋菌感染症



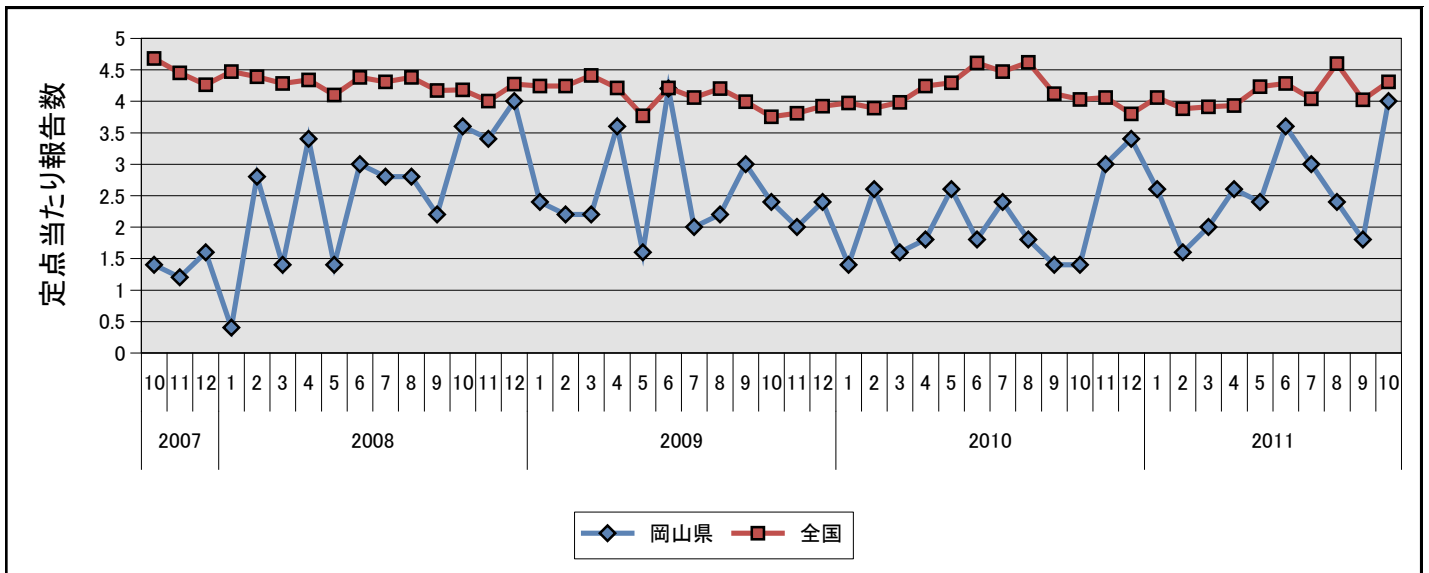
④淋菌感染症



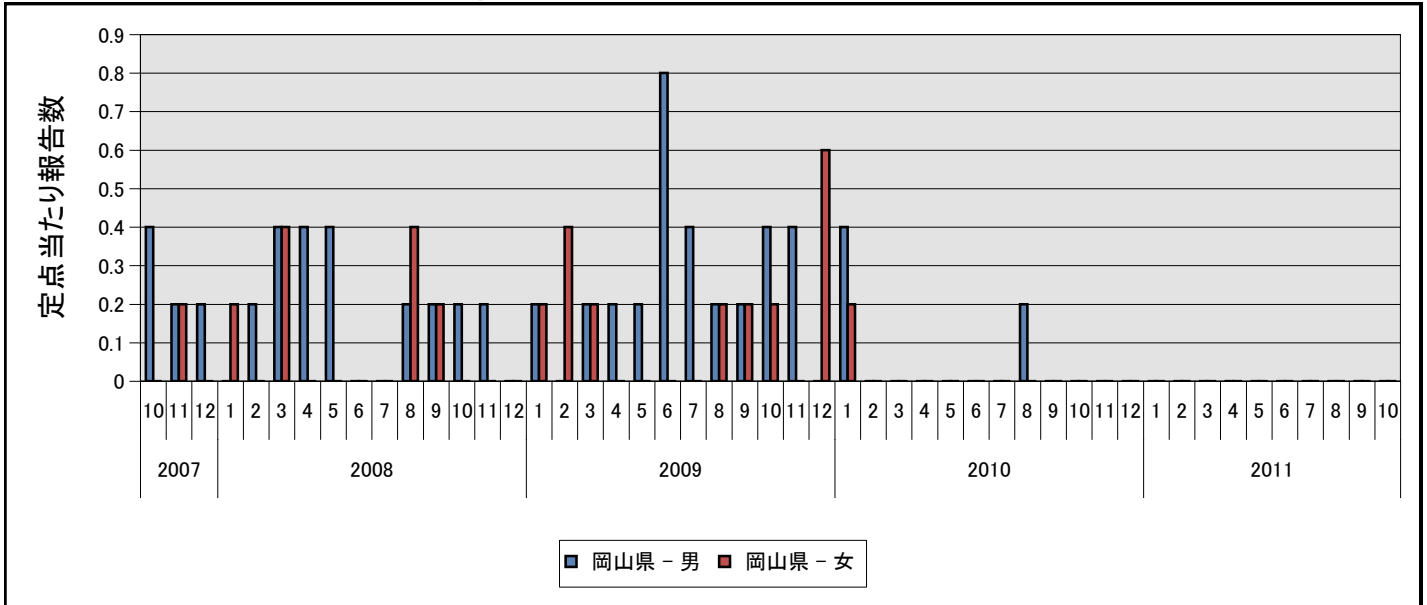
⑤メチシリン耐性黄色ブドウ球菌感染症



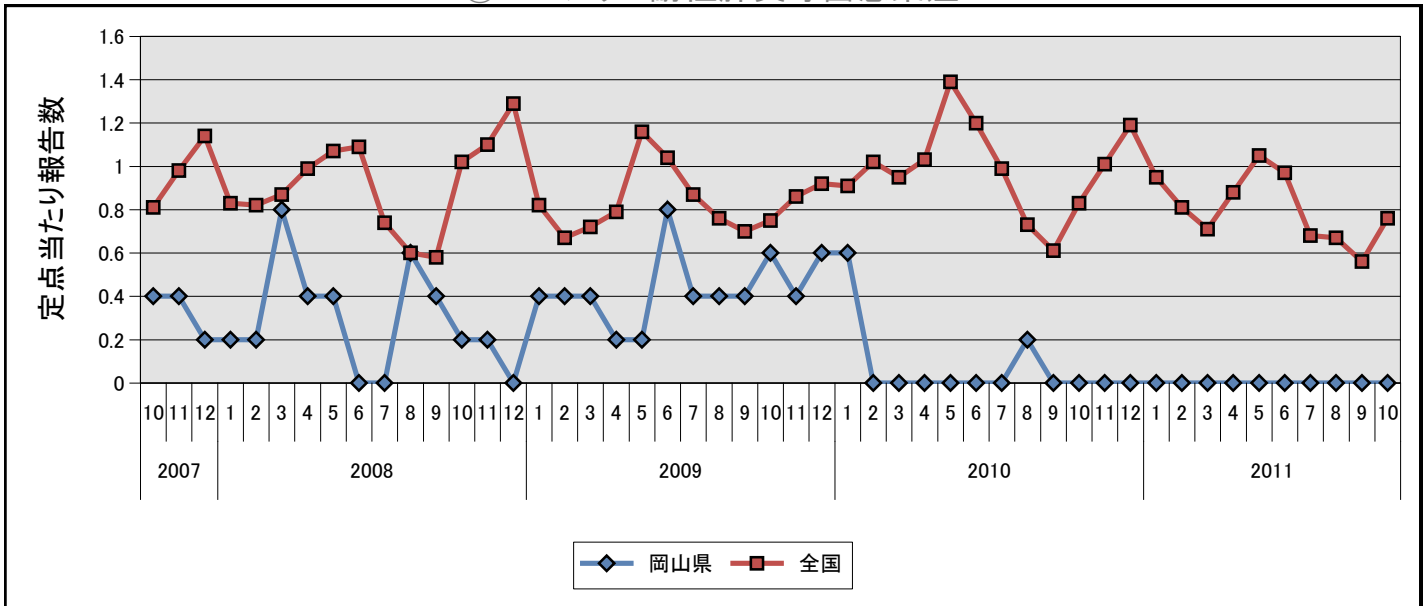
⑤メチシリン耐性黄色ブドウ球菌感染症



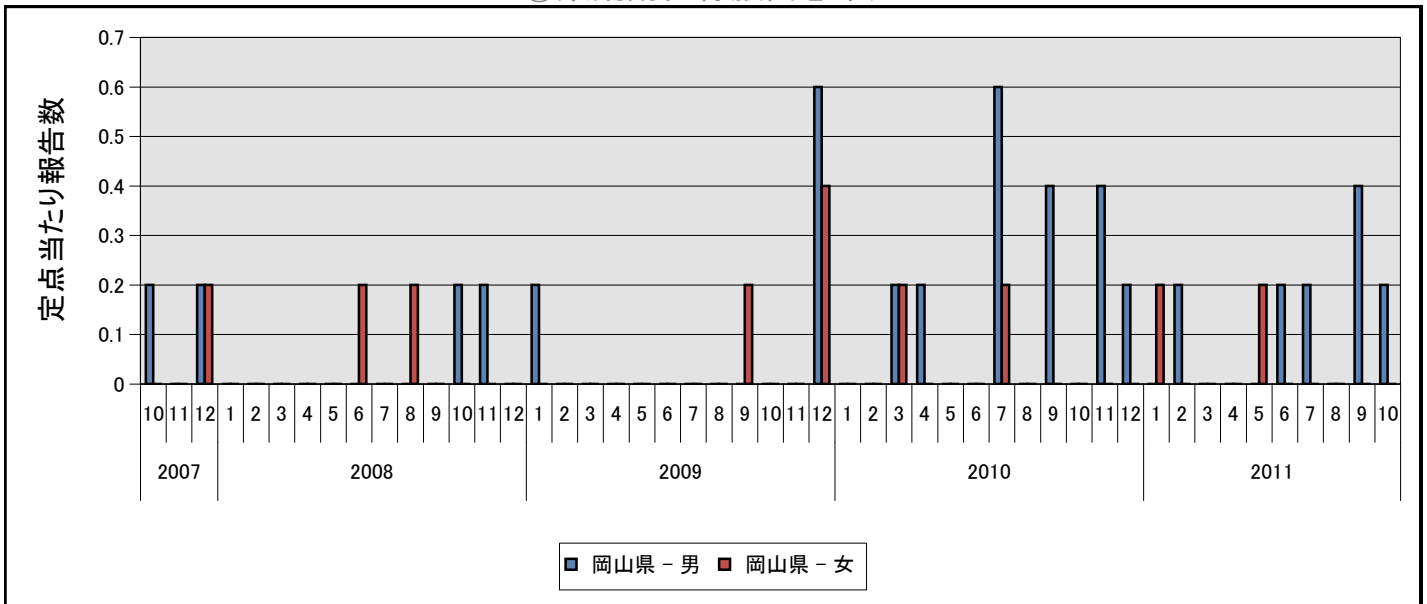
⑥ペニシリン耐性肺炎球菌感染症



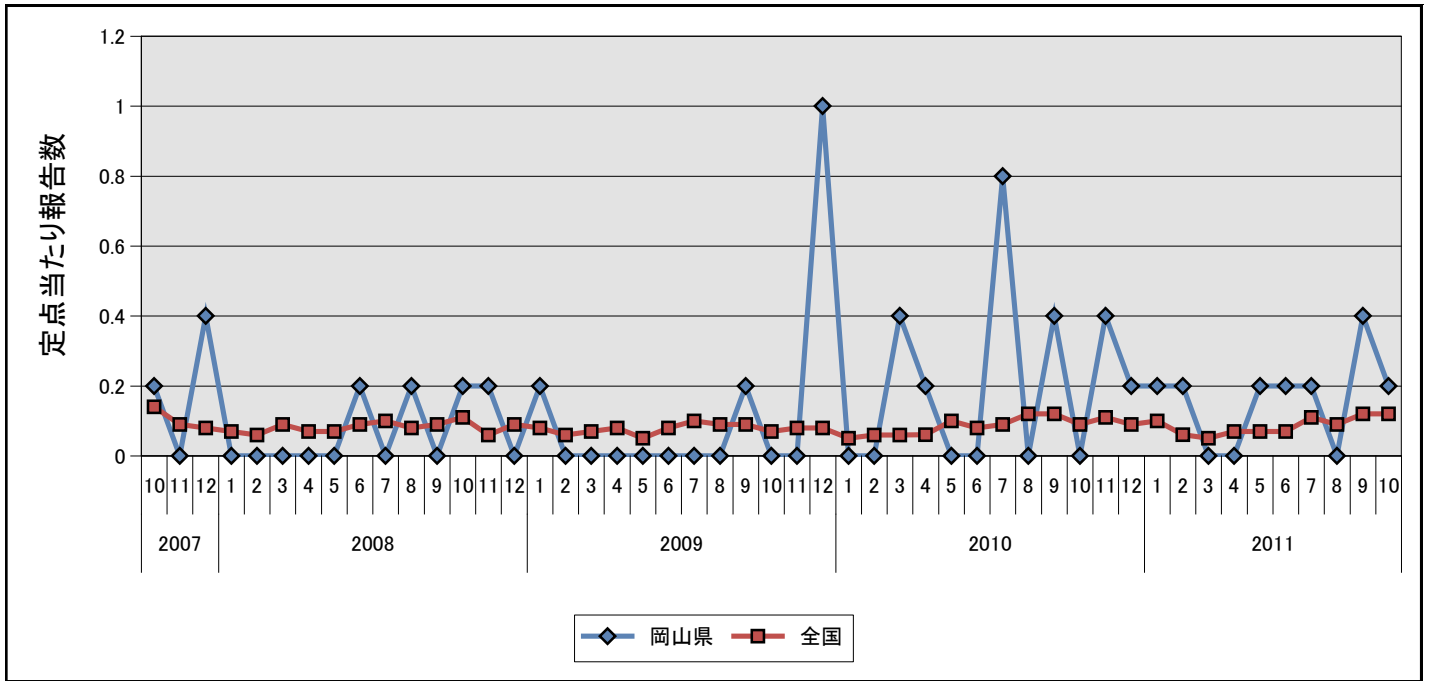
⑥ペニシリン耐性肺炎球菌感染症



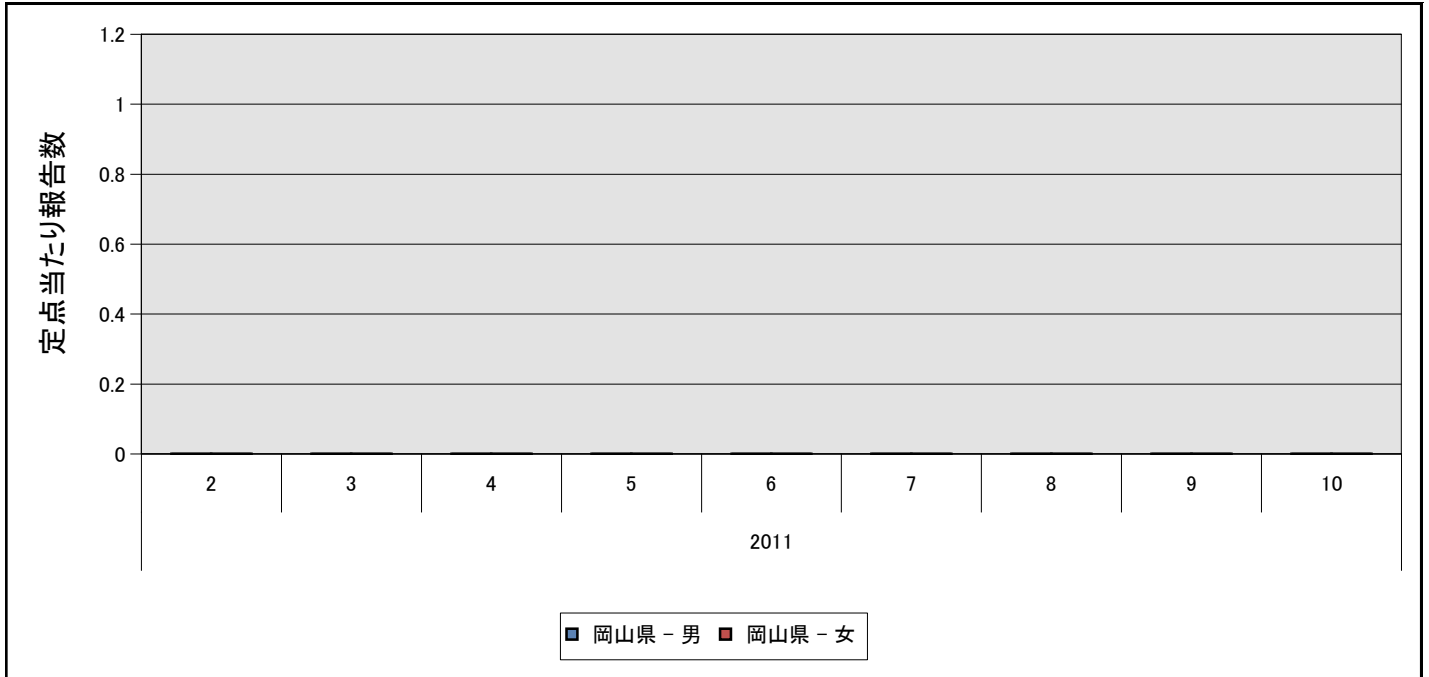
⑦薬剤耐性緑膿菌感染症



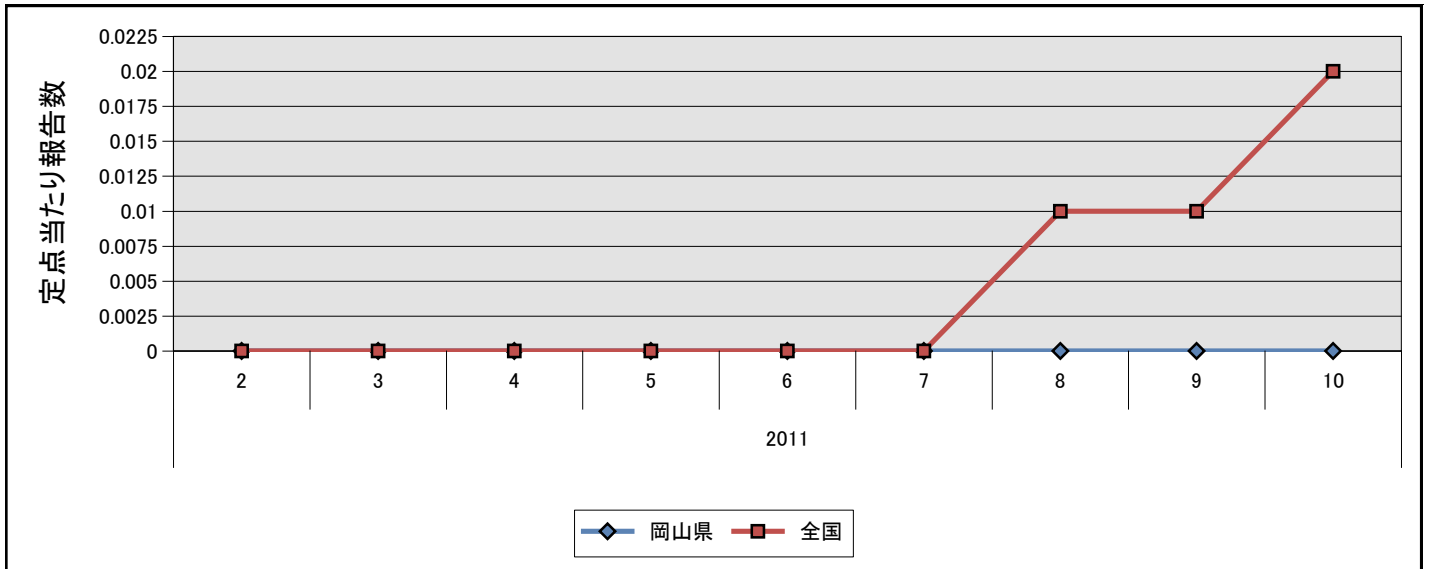
⑦薬剤耐性緑膿菌感染症



⑧薬剤耐性アシネトバクター感染症



⑧薬剤耐性アシネトバクター感染症



岡山県の定点からの報告患者数及び定点当たり患者数の推移(月情報)

2011年11月18日

疾病名	種別	2010年			2011年									
		10月	11月	12月	1月	2月	3月	4月	5月	6月	7月	8月	9月	10月
①性器クラミジア感染症	報告数	46	35	28	41	34	30	31	15	24	33	32	37	27
	定点当	2.56	1.94	1.56	2.28	1.89	1.67	1.82	0.88	1.41	1.94	1.88	2.18	1.59
②性器ヘルペスウイルス感染症	報告数	4	8	13	7	3	6	6	10	7	10	17	9	6
	定点当	0.22	0.44	0.72	0.39	0.17	0.33	0.35	0.59	0.41	0.59	1.00	0.53	0.35
③尖圭コンジローマ	報告数	7	5	3	13	6	5	6	4	2	1	6	2	9
	定点当	0.39	0.28	0.17	0.72	0.33	0.28	0.35	0.24	0.12	0.06	0.35	0.12	0.53
④淋菌感染症	報告数	29	12	15	28	14	7	17	9	10	10	27	17	14
	定点当	1.61	0.67	0.83	1.56	0.78	0.39	1.00	0.53	0.59	0.59	1.59	1.00	0.82
⑤メチシリン耐性黄色ブドウ球菌感染症	報告数	7	15	17	13	8	10	13	12	18	15	12	9	20
	定点当	1.40	3.00	3.40	2.60	1.60	2.00	2.60	2.40	3.60	3.00	2.40	1.80	4.00
⑥ペニシリン耐性肺炎球菌感染症	報告数	-	-	-	-	-	-	-	-	-	-	-	-	-
	定点当	-	-	-	-	-	-	-	-	-	-	-	-	-
⑦薬剤耐性緑膿菌感染症	報告数	-	2	1	1	1	-	-	1	1	1	-	2	1
	定点当	-	0.40	0.20	0.20	0.20	-	-	0.20	0.20	0.20	-	0.40	0.20
⑧薬剤耐性アシネトバクター感染症	報告数					-	-	-	-	-	-	-	-	-
	定点当					-	-	-	-	-	-	-	-	-

※ 0 or 0.00 : -

性別年齢群別報告患者数 2011年 10月度

2011年11月18日

疾病名	性別	合計	0歳	1～4	5～9	10～14	15～19	20～24	25～29	30～34	35～39	40～44	45～49	50～54	55～59	60～64	65～69	70歳～
①性器クラミジア感染症	男	10	-	-	-	-	1	3	2	1	-	2	1	-	-	-	-	-
	女	17	-	-	-	-	2	3	3	2	4	1	2	-	-	-	-	-
②性器ヘルペスウイルス感染症	男	1	-	-	-	-	-	1	-	-	-	-	-	-	-	-	-	-
	女	5	-	-	-	-	1	1	-	1	-	-	-	1	1	-	-	-
③尖圭コンジローマ	男	3	-	-	-	-	-	-	2	-	-	-	1	-	-	-	-	-
	女	6	-	-	-	-	1	2	2	-	-	1	-	-	-	-	-	-
④淋菌感染症	男	9	-	-	-	-	1	2	2	2	-	2	-	-	-	-	-	-
	女	5	-	-	-	-	1	-	3	-	1	-	-	-	-	-	-	-
⑤メチシリン耐性黄色ブドウ球菌感染症	男	17	2	-	-	-	-	-	-	-	-	-	-	-	-	1	-	14
	女	3	-	-	-	-	-	-	-	-	-	-	-	-	1	-	-	2
⑥ペニシリン耐性肺炎球菌感染症	男																	
	女																	
⑦薬剤耐性緑膿菌感染症	男	1	-	-	-	-	-	-	-	-	-	-	-	-	-	-	-	1
	女																	
⑧薬剤耐性アシネトバクター感染症	男																	
	女																	

※ - : 0