



2011年11月

■性感染症(STD)

- ①性器クラミジア感染症は、22人(男性6人、女性16人)の報告がありました。
- ②性器ヘルペスウイルス感染症は、19人(男性1人、女性18人)の報告がありました。
- ③尖圭コンジローマは、6人(男性2人、女性4人)の報告がありました。
- ④淋菌感染症は、11人(男性4人、女性7人)の報告がありました。

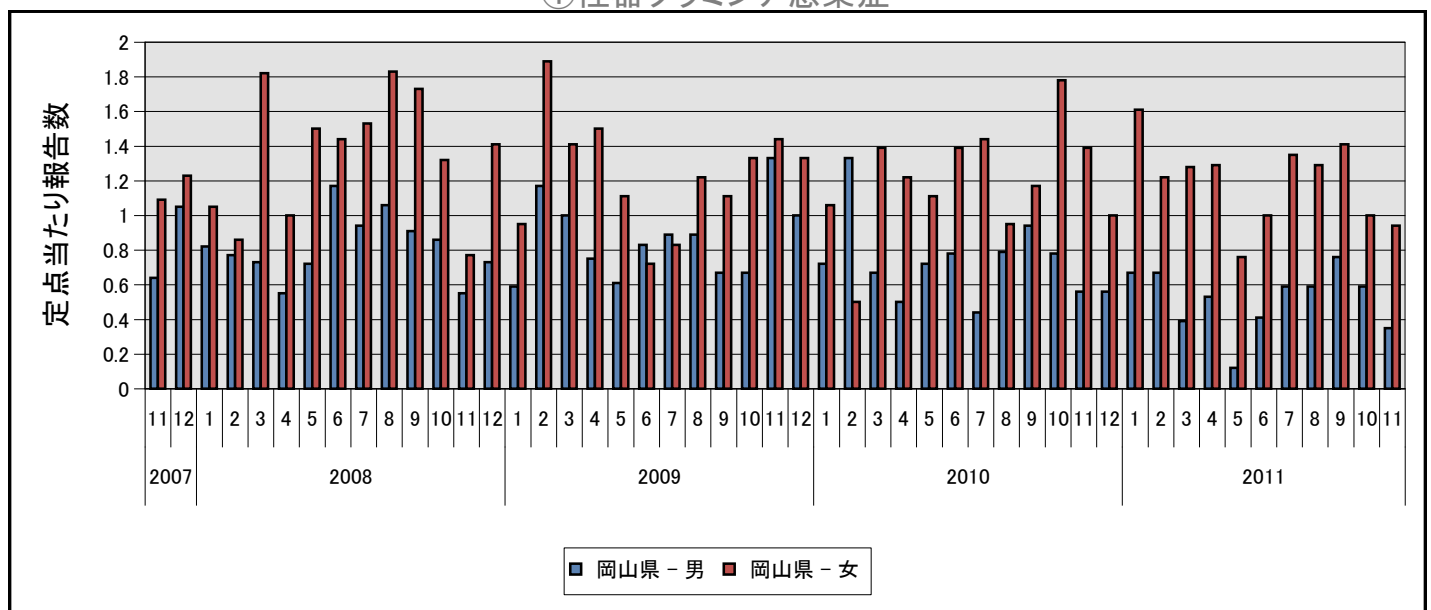
■その他の感染症:

- ⑤メチシリン耐性黄色ブドウ球菌感染症は、18人(男性16人、女性2人)の報告がありました。
- ⑥ペニシリン耐性肺炎球菌感染症は、0人(男性0人、女性0人)の報告がありました。
- ⑦薬剤耐性緑膿菌感染症は、2人(男性1人、女性1人)の報告がありました。
- ⑧薬剤耐性アシネトバクター感染症は、0人(男性0人、女性0人)の報告がありました。

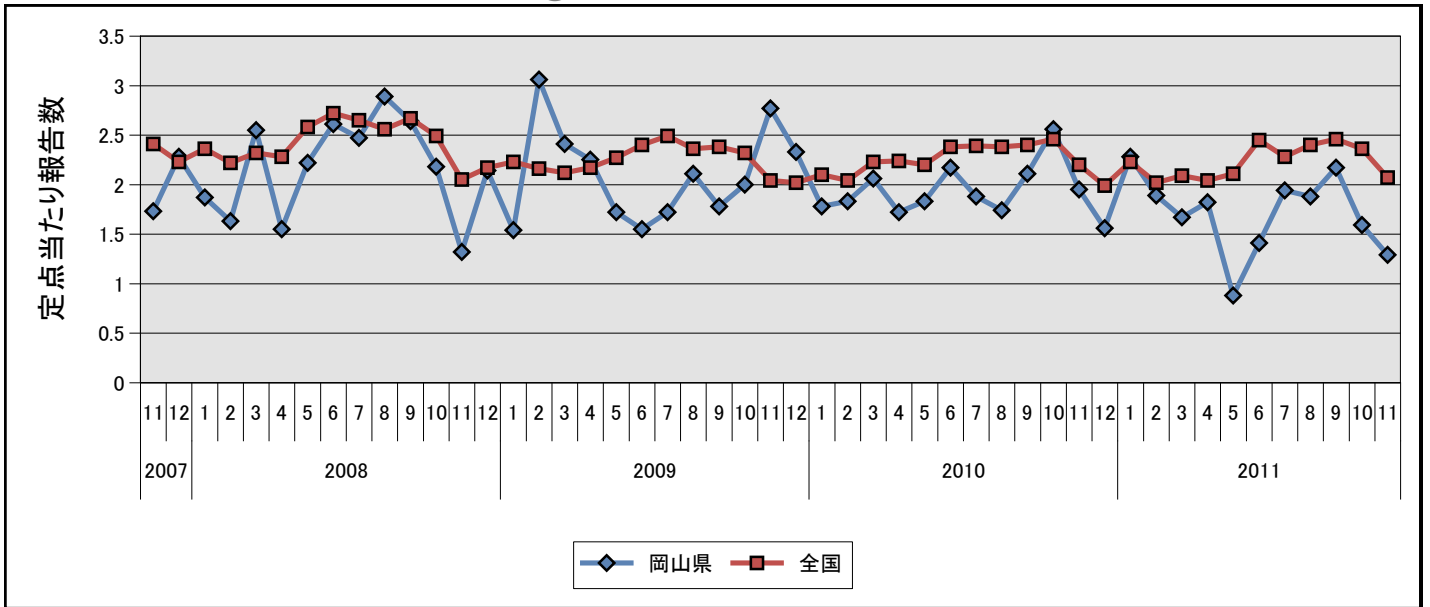
■定点把握対象疾患(月単位)

疾病名	全 国		岡 山 県	
	報告数	定点あたり	報告数	定点あたり
①性器クラミジア感染症	1996	2.07	22	1.29
②性器ヘルペスウイルス感染症	690	0.72	19	1.12
③尖圭コンジローマ	397	0.41	6	0.35
④淋菌感染症	833	0.86	11	0.65
⑤メチシリン耐性黄色ブドウ球菌感染症	1929	4.15	18	3.60
⑥ペニシリン耐性肺炎球菌感染症	412	0.89	-	-
⑦薬剤耐性緑膿菌感染症	32	0.07	2	0.40
⑧薬剤耐性アシネトバクター感染症	4	0.01	-	-

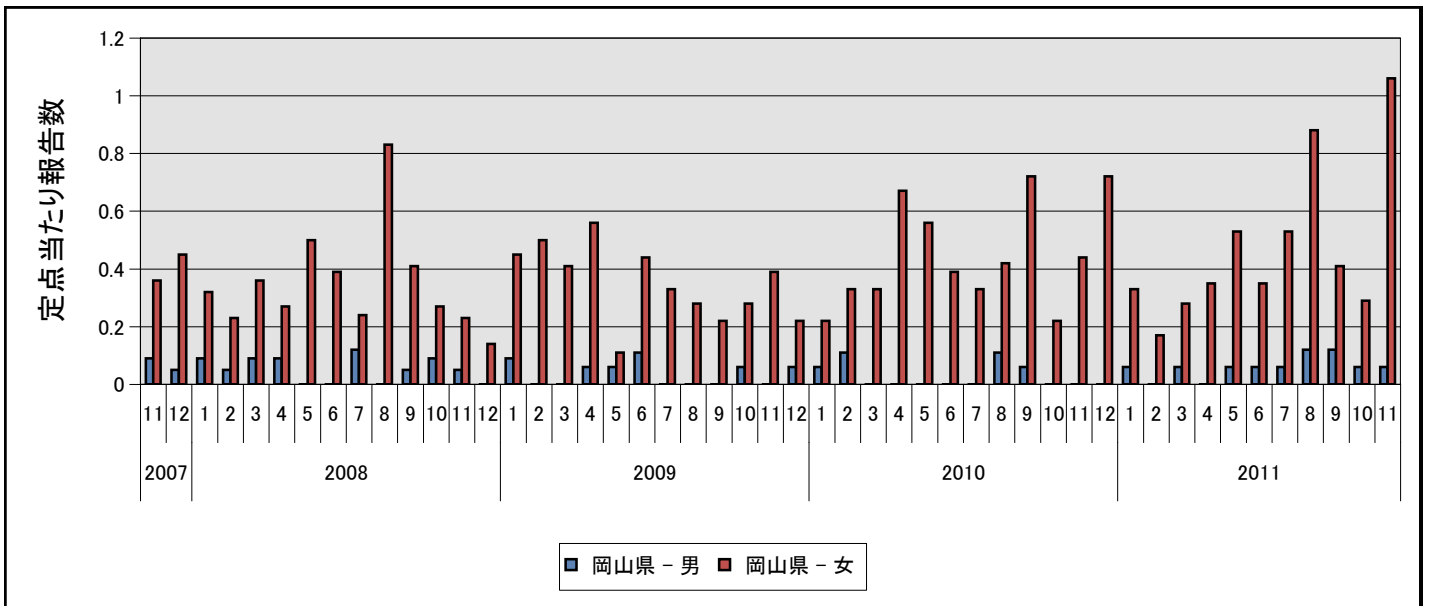
①性器クラミジア感染症



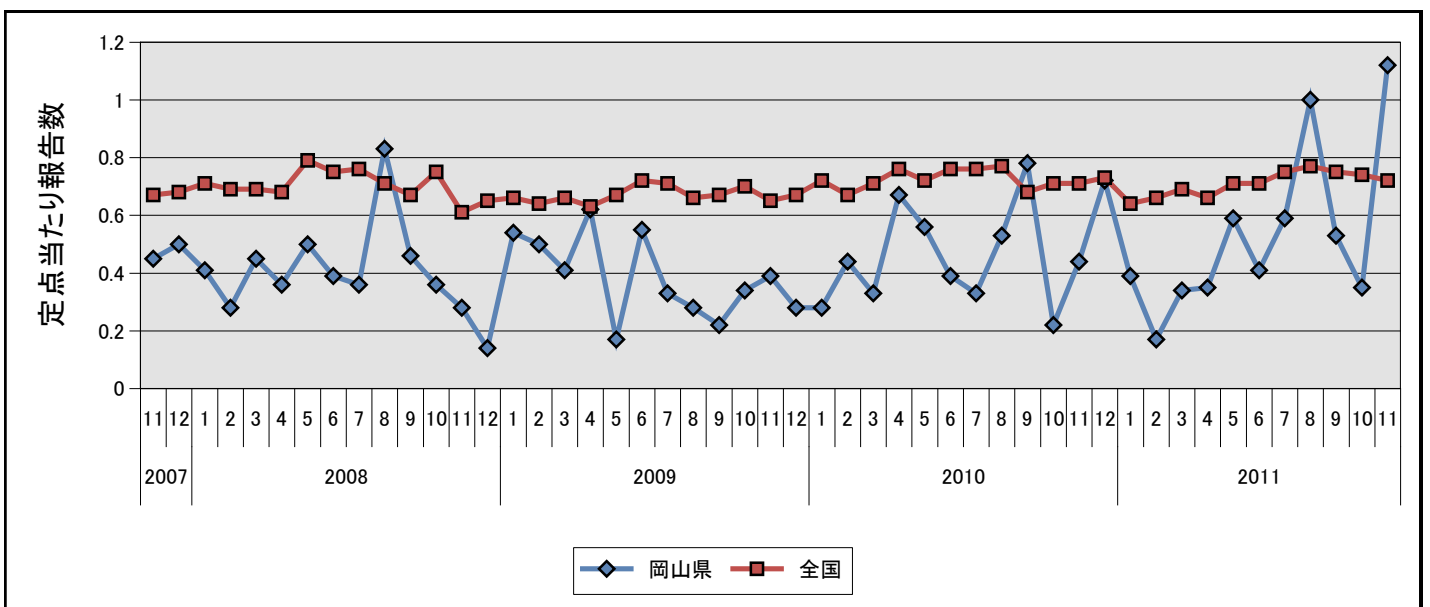
①性器クラミジア感染症



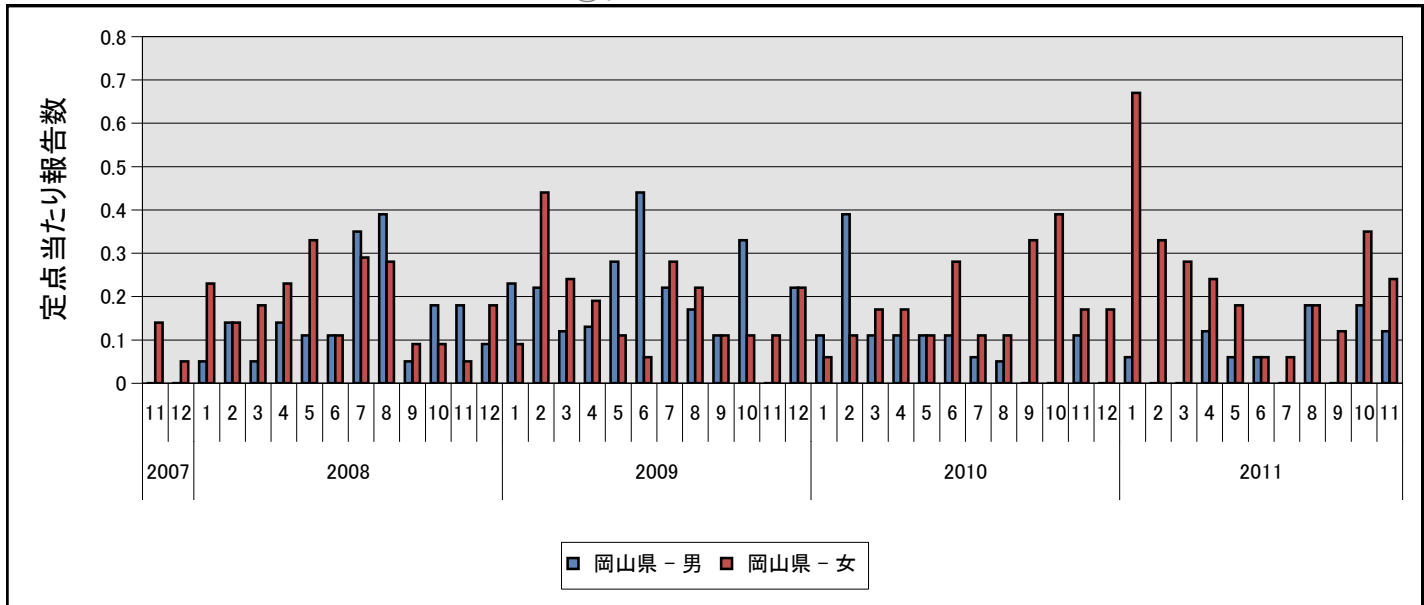
②性器ヘルペスウイルス感染症



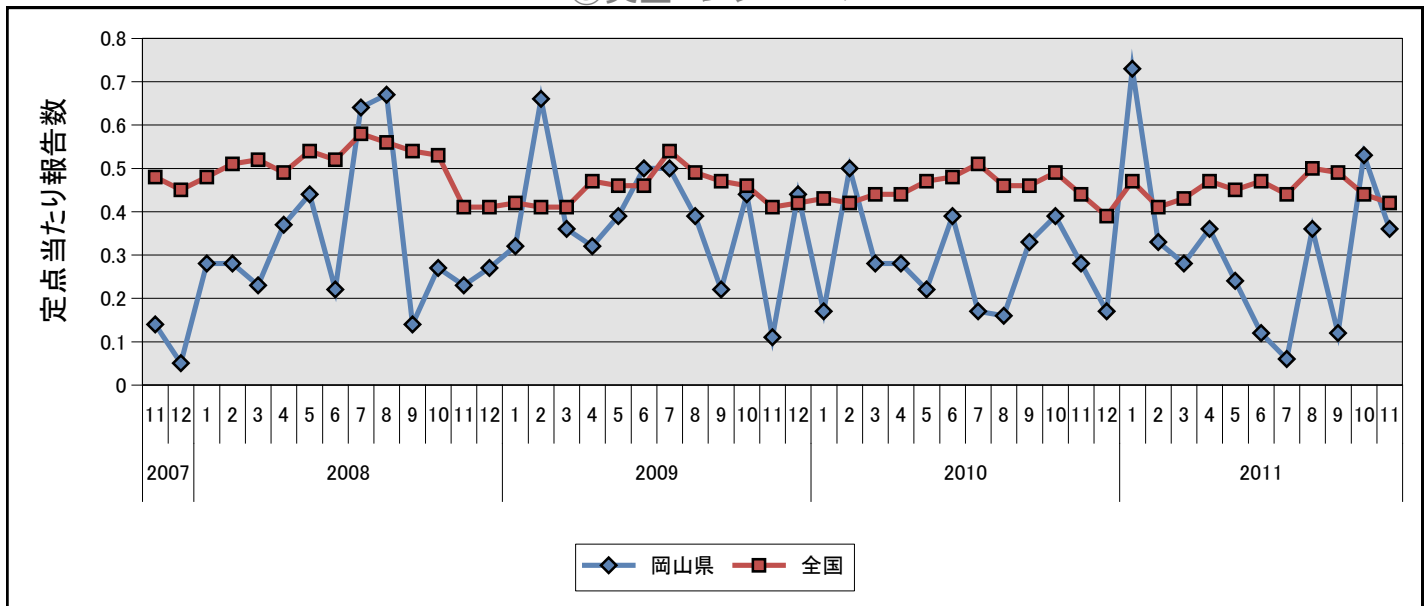
②性器ヘルペスウイルス感染症



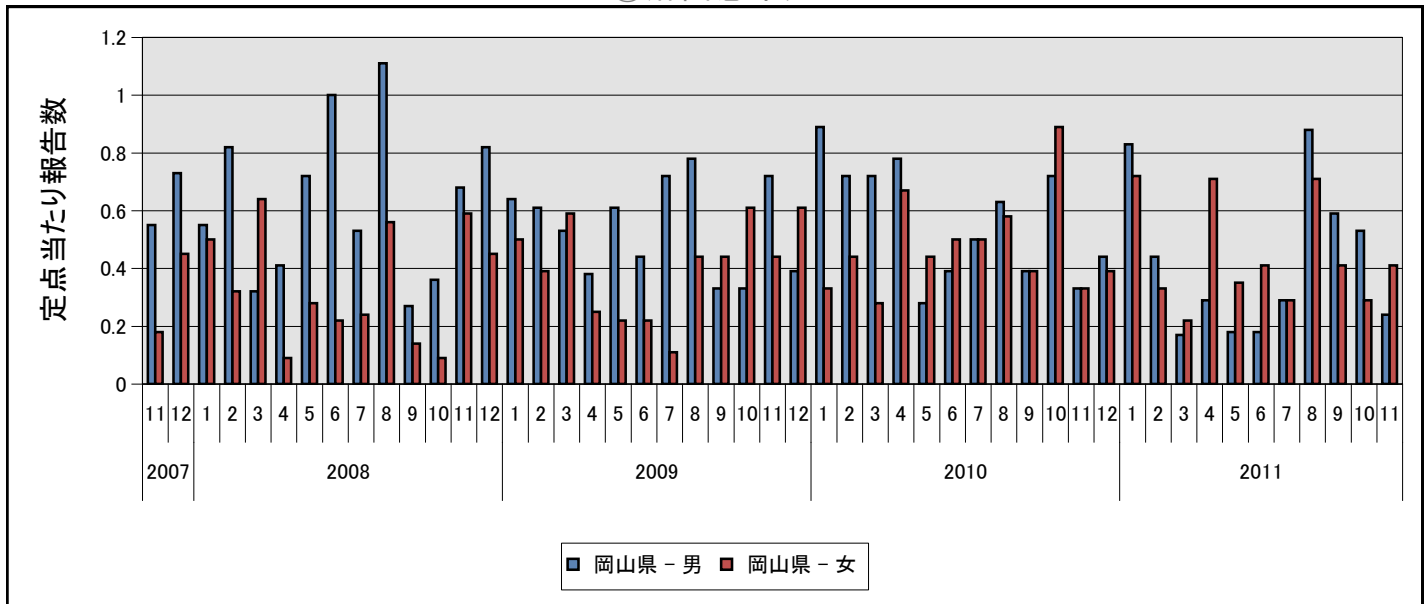
③尖圭コンジローマ



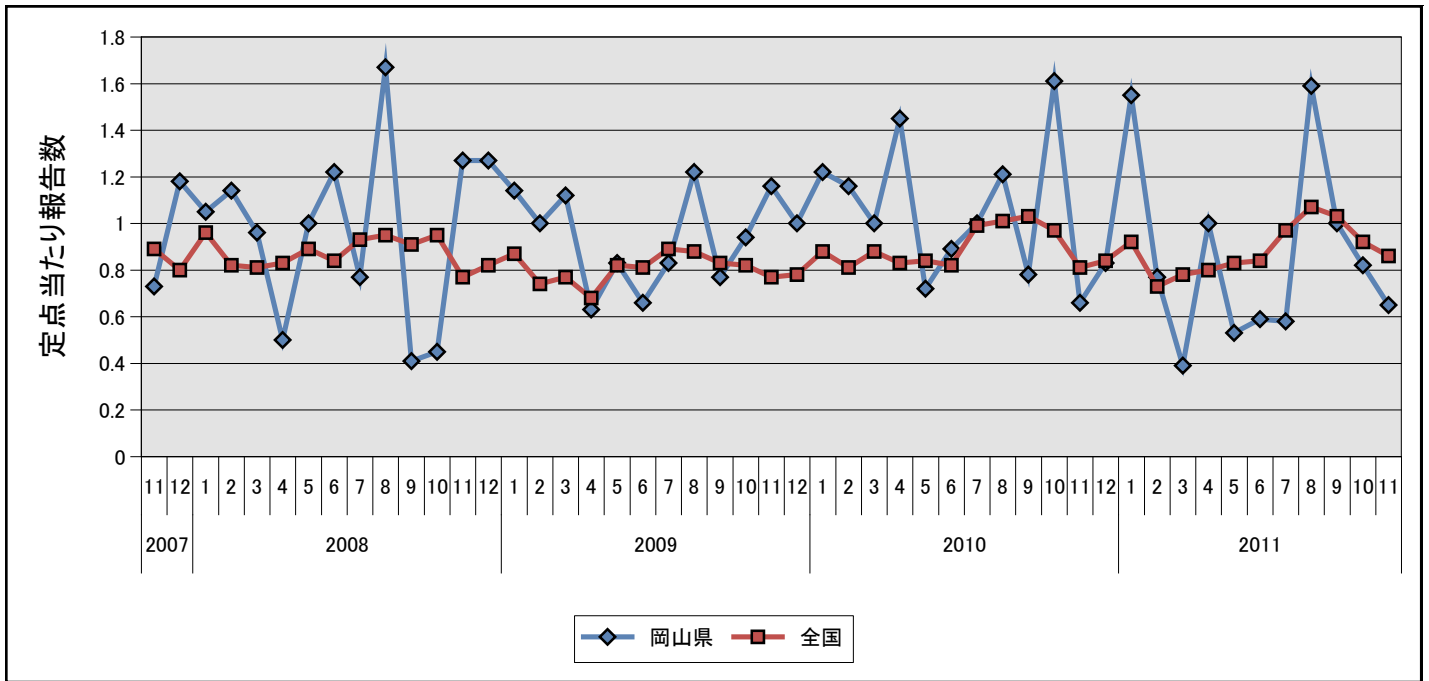
③尖圭コンジローマ



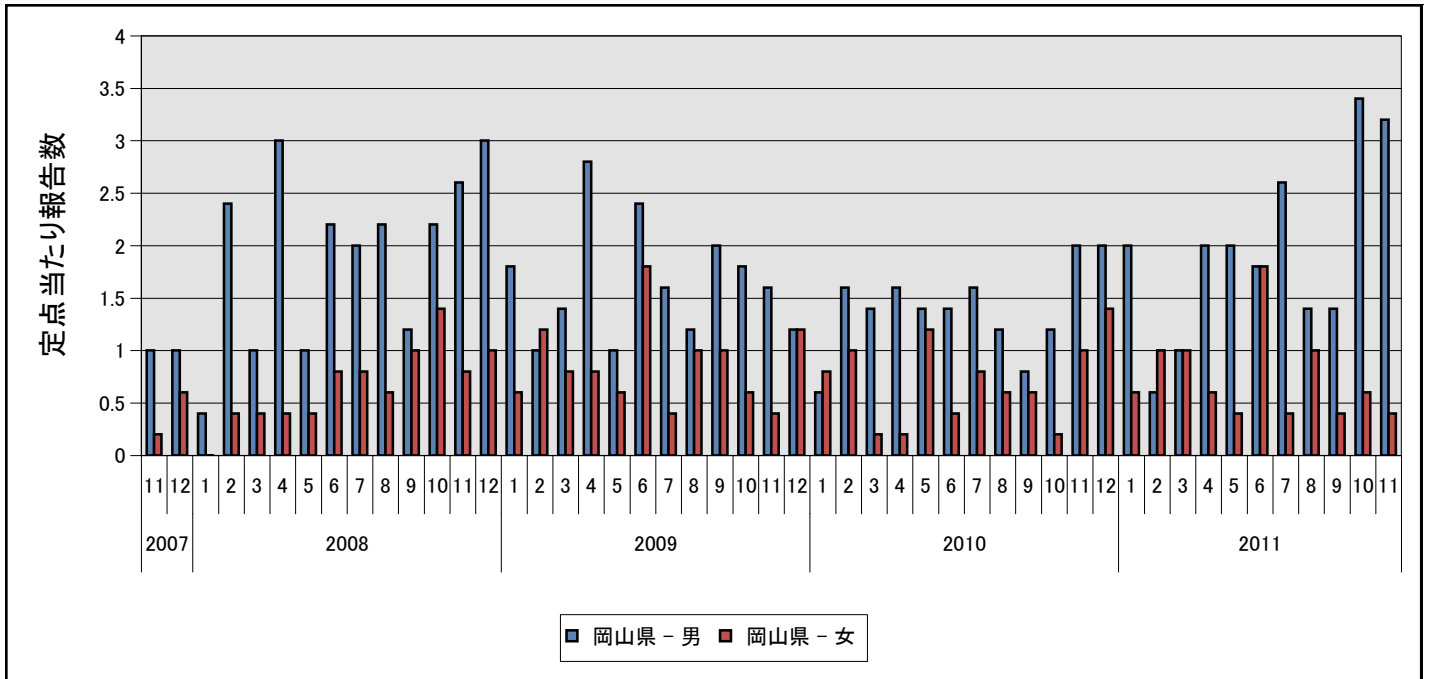
④淋菌感染症



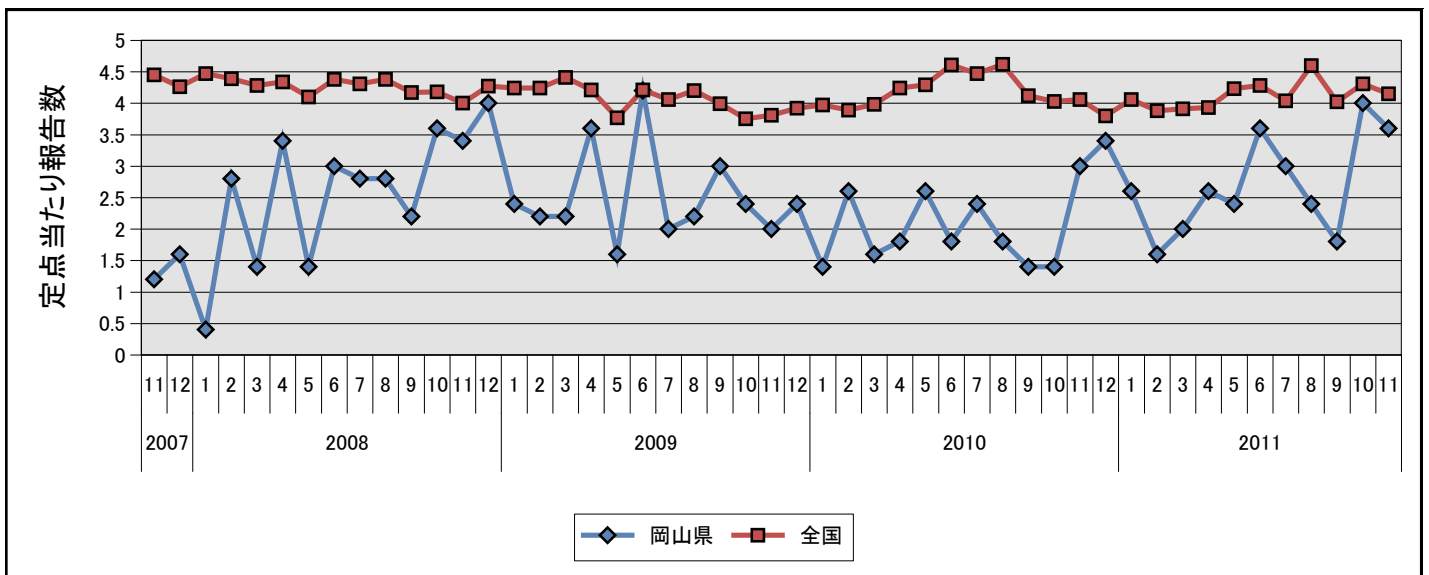
④淋菌感染症



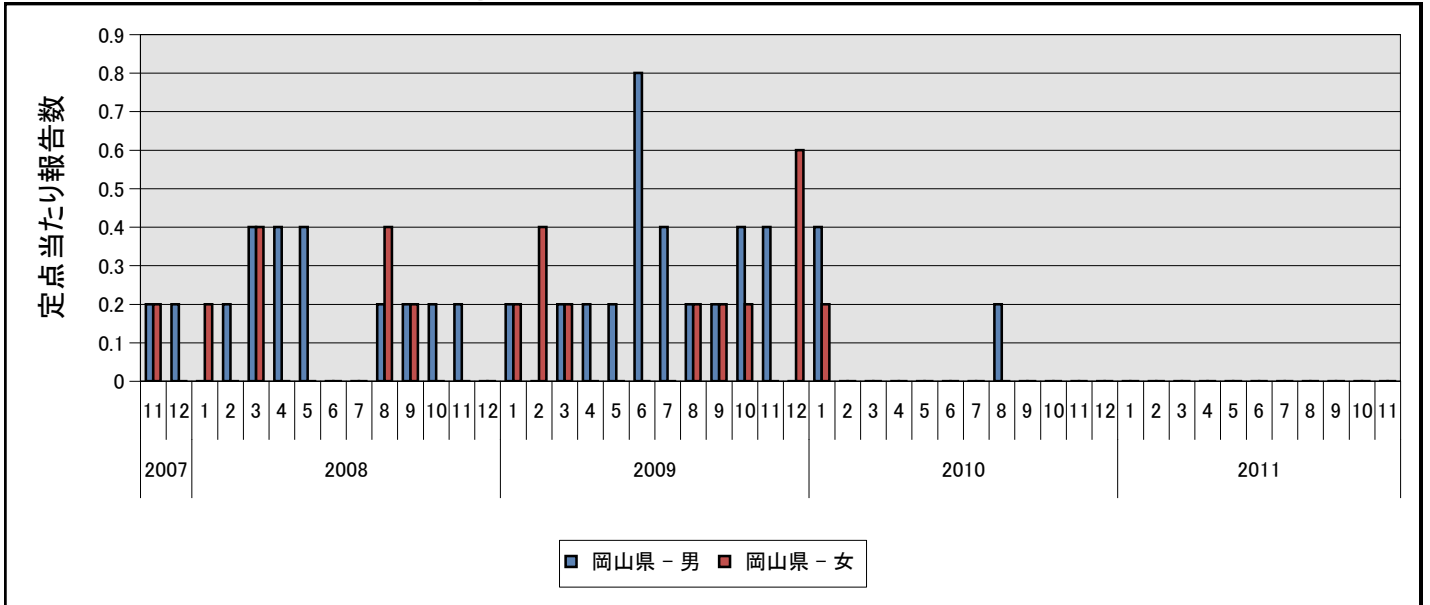
⑤メチシリン耐性黄色ブドウ球菌感染症



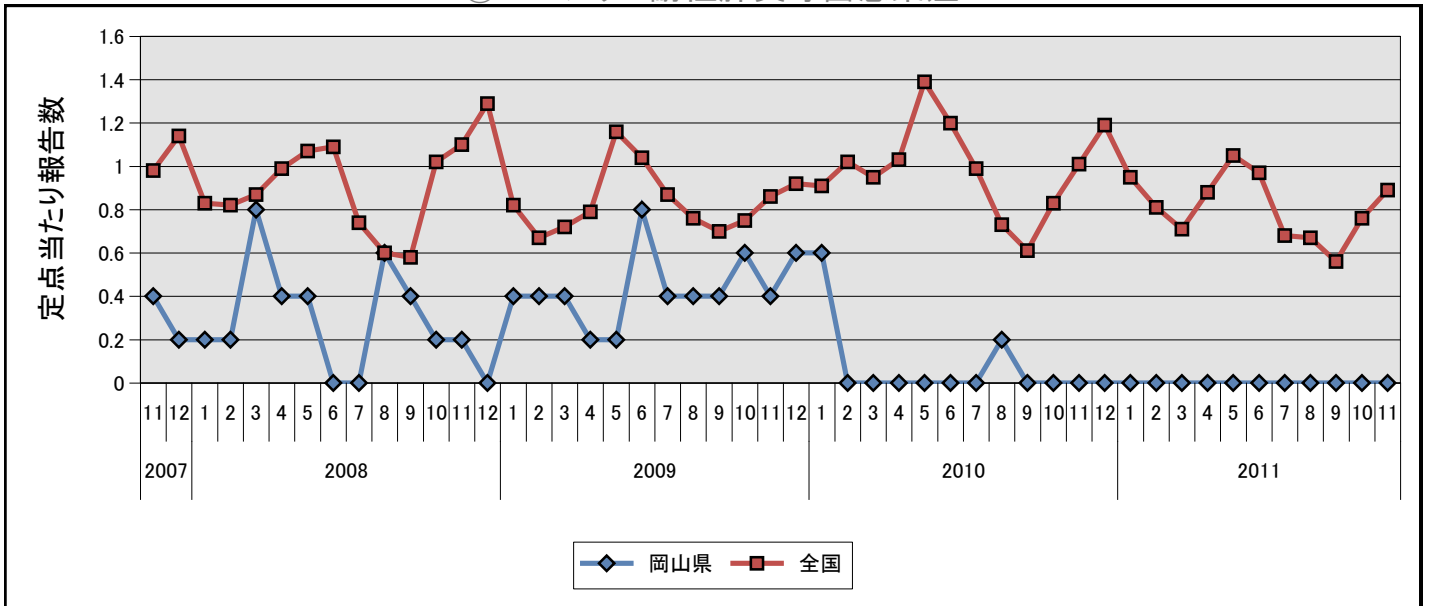
⑤メチシリン耐性黄色ブドウ球菌感染症



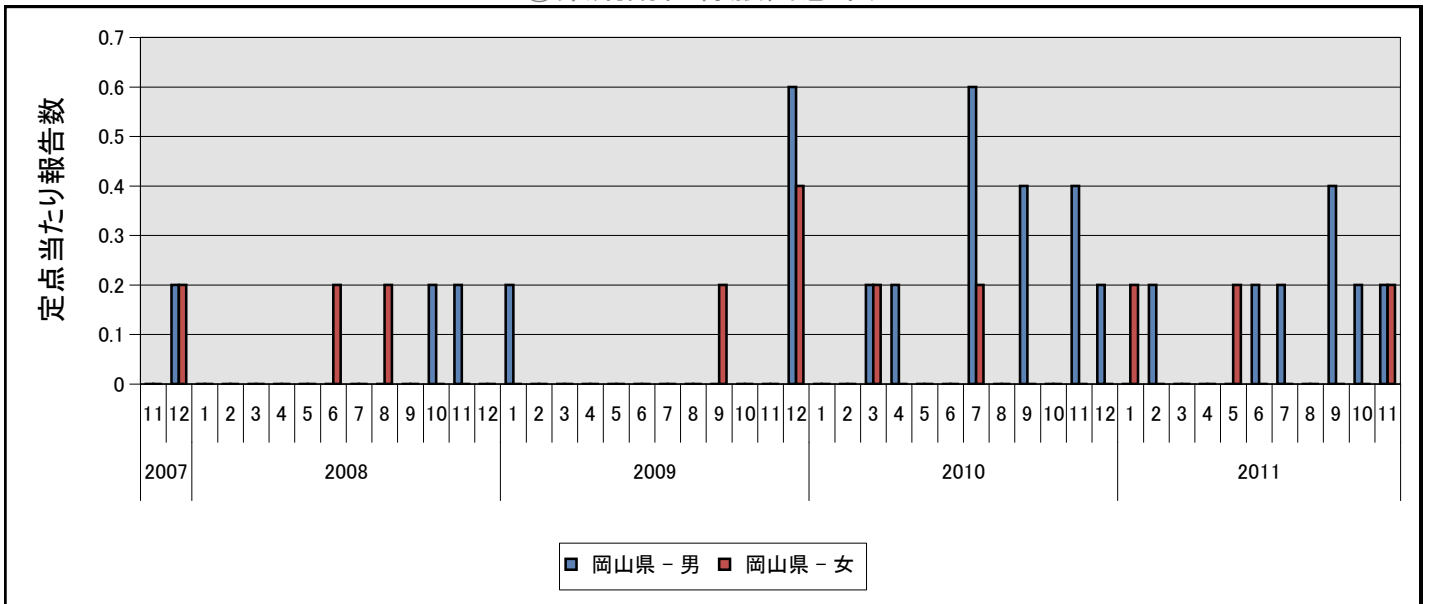
⑥ペニシリン耐性肺炎球菌感染症



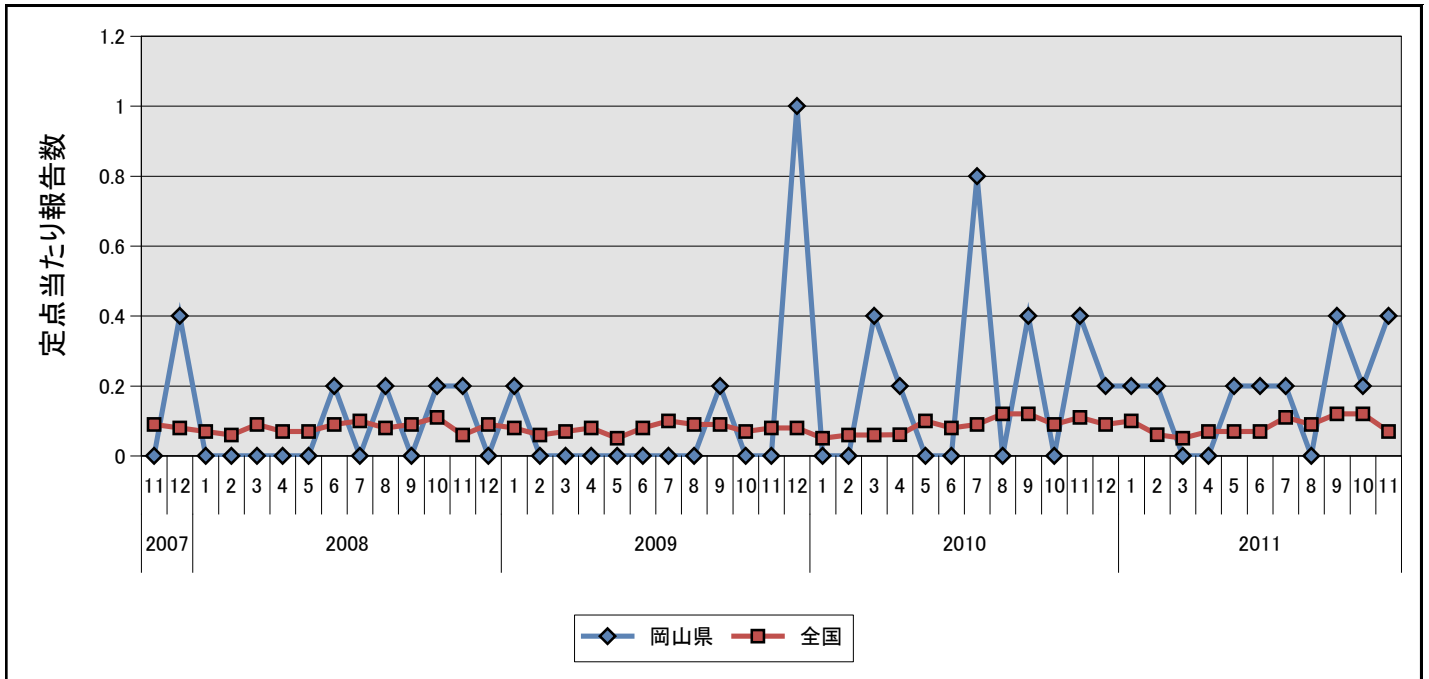
⑥ペニシリン耐性肺炎球菌感染症



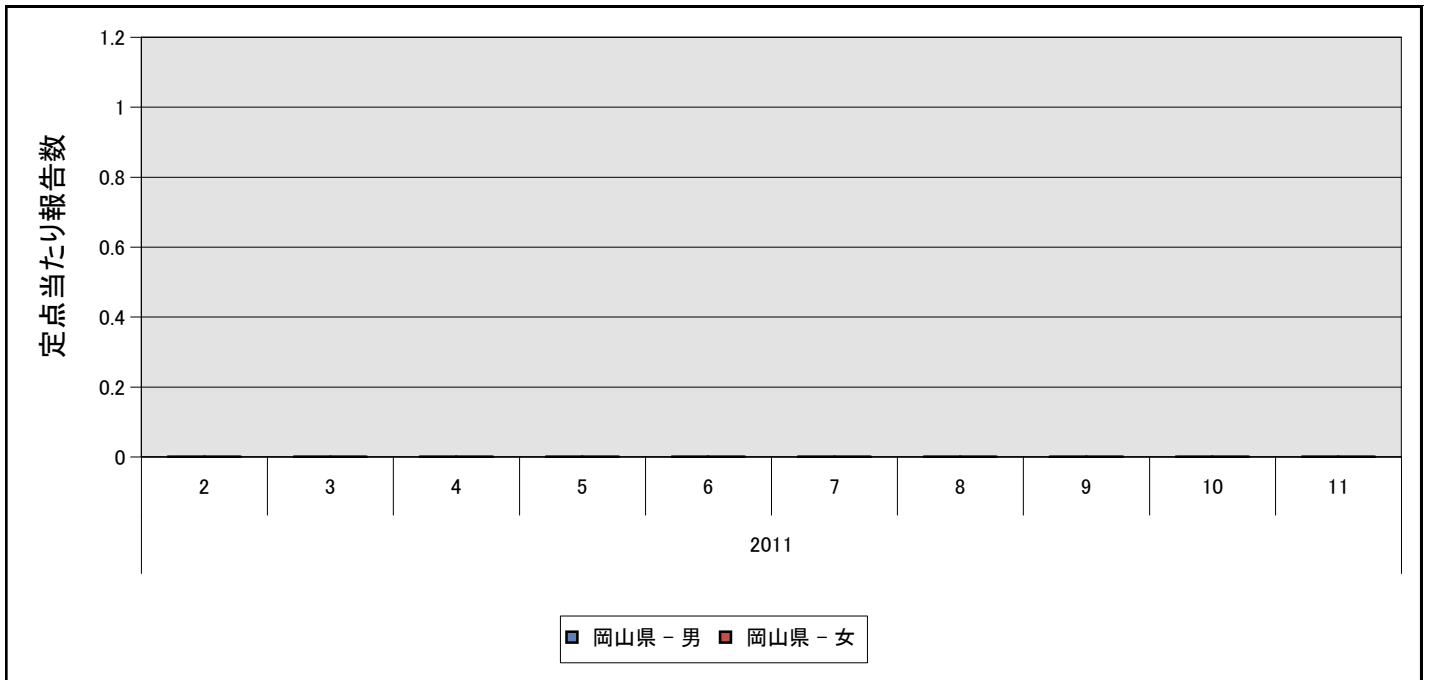
⑦薬剤耐性緑膿菌感染症



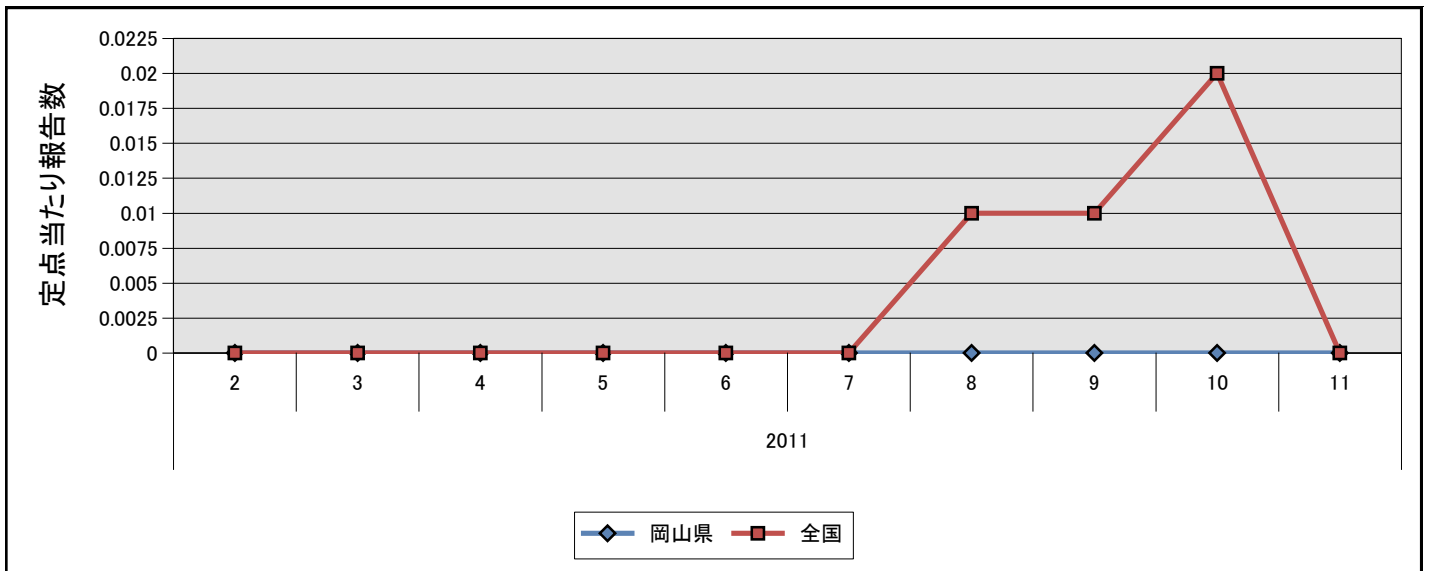
⑦薬剤耐性緑膿菌感染症



⑧薬剤耐性アシネトバクター感染症



⑧薬剤耐性アシネトバクター感染症



岡山県の定点からの報告患者数及び定点当たり患者数の推移(月情報)

2011年12月16日

疾病名	種別	2010年		2011年										
		11月	12月	1月	2月	3月	4月	5月	6月	7月	8月	9月	10月	11月
①性器クラミジア感染症	報告数	35	28	41	34	30	31	15	24	33	32	37	27	22
	定点当	1.94	1.56	2.28	1.89	1.67	1.82	0.88	1.41	1.94	1.88	2.18	1.59	1.29
②性器ヘルペスウイルス感染症	報告数	8	13	7	3	6	6	10	7	10	17	9	6	19
	定点当	0.44	0.72	0.39	0.17	0.33	0.35	0.59	0.41	0.59	1.00	0.53	0.35	1.12
③尖圭コンジローマ	報告数	5	3	13	6	5	6	4	2	1	6	2	9	6
	定点当	0.28	0.17	0.72	0.33	0.28	0.35	0.24	0.12	0.06	0.35	0.12	0.53	0.35
④淋菌感染症	報告数	12	15	28	14	7	17	9	10	10	27	17	14	11
	定点当	0.67	0.83	1.56	0.78	0.39	1.00	0.53	0.59	0.59	1.59	1.00	0.82	0.65
⑤メチシリン耐性黄色ブドウ球菌感染症	報告数	15	17	13	8	10	13	12	18	15	12	9	20	18
	定点当	3.00	3.40	2.60	1.60	2.00	2.60	2.40	3.60	3.00	2.40	1.80	4.00	3.60
⑥ペニシリン耐性肺炎球菌感染症	報告数	-	-	-	-	-	-	-	-	-	-	-	-	-
	定点当	-	-	-	-	-	-	-	-	-	-	-	-	-
⑦薬剤耐性緑膿菌感染症	報告数	2	1	1	1	-	-	1	1	1	-	2	1	2
	定点当	0.40	0.20	0.20	0.20	-	-	0.20	0.20	0.20	-	0.40	0.20	0.40
⑧薬剤耐性アシネトバクター感染症	報告数	-	-	-	-	-	-	-	-	-	-	-	-	-
	定点当	-	-	-	-	-	-	-	-	-	-	-	-	-

※ 0 or 0.00 : -

性別年齢群別報告患者数 2011年 11月度

2011年12月16日

疾病名	性別	合計	0歳	1～4	5～9	10～14	15～19	20～24	25～29	30～34	35～39	40～44	45～49	50～54	55～59	60～64	65～69	70歳～
①性器クラミジア感染症	男	6	-	-	-	-	-	1	1	-	2	1	-	-	1	-	-	-
	女	16	-	-	-	-	4	6	4	1	1	-	-	-	-	-	-	-
②性器ヘルペスウイルス感染症	男	1	-	-	-	-	-	1	-	-	-	-	-	-	-	-	-	-
	女	18	-	-	-	-	1	2	4	3	1	1	1	2	1	1	-	1
③尖圭コンジローマ	男	2	-	-	-	-	-	1	-	-	-	-	-	-	-	-	-	1
	女	4	-	-	-	-	1	1	-	-	1	-	-	-	-	-	-	1
④淋菌感染症	男	4	-	-	-	-	-	1	1	-	-	2	-	-	-	-	-	-
	女	7	-	-	-	-	-	2	1	1	-	1	1	-	-	-	-	1
⑤メチシリン耐性黄色ブドウ球菌感染症	男	16	-	-	-	-	-	-	-	-	-	1	-	-	1	3	4	7
	女	2	-	-	-	-	-	-	-	-	-	-	-	-	-	-	-	2
⑥ペニシリン耐性肺炎球菌感染症	男																	
	女																	
⑦薬剤耐性緑膿菌感染症	男	1	-	-	-	-	-	-	-	-	-	-	-	-	-	-	-	1
	女	1	-	-	-	-	-	-	-	-	-	-	-	-	-	-	-	1
⑧薬剤耐性アシネトバクター感染症	男																	
	女																	

※ - : 0