



2012年04月

■性感染症(STD)

- ①性器クラミジア感染症は、19人(男性7人、女性12人)の報告がありました。
- ②性器ヘルペスウイルス感染症は、9人(男性0人、女性9人)の報告がありました。
- ③尖圭コンジローマは、3人(男性1人、女性2人)の報告がありました。
- ④淋菌感染症は、9人(男性2人、女性7人)の報告がありました。

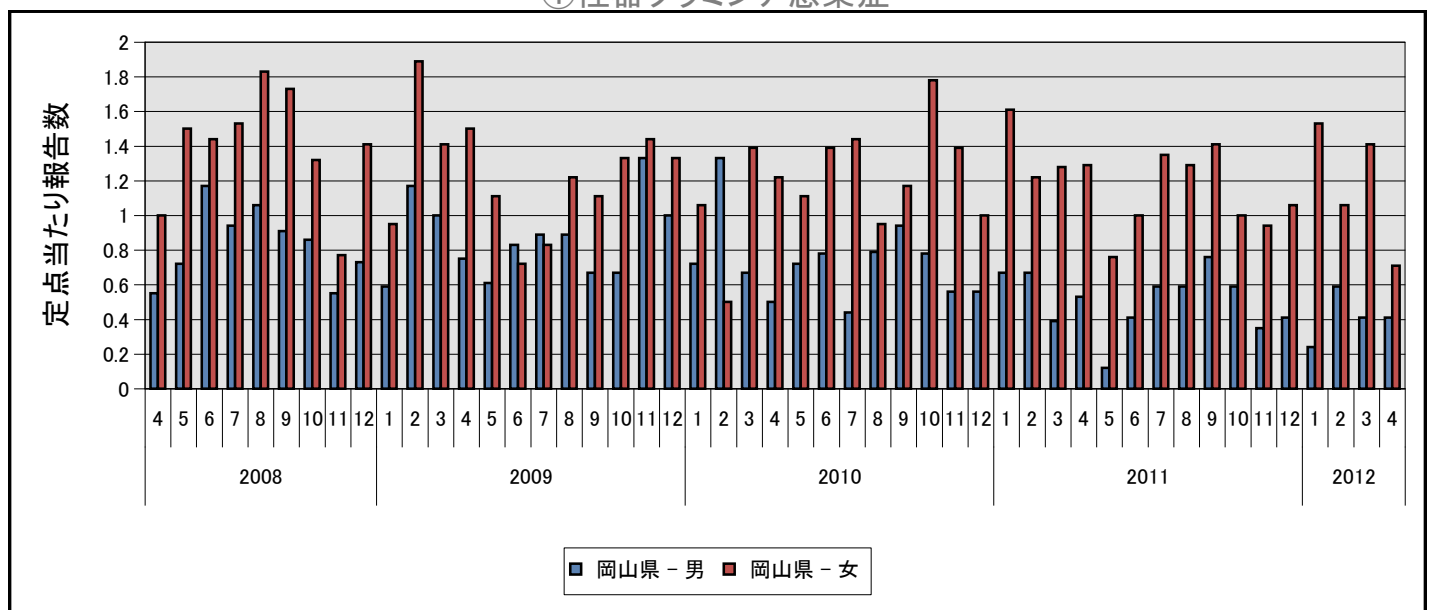
■その他の感染症:

- ⑤メチシリン耐性黄色ブドウ球菌感染症は、15人(男性8人、女性7人)の報告がありました。
- ⑥ペニシリン耐性肺炎球菌感染症は、1人(男性1人、女性0人)の報告がありました。
- ⑦薬剤耐性緑膿菌感染症は、0人(男性0人、女性0人)の報告がありました。
- ⑧薬剤耐性アシネトバクター感染症は、0人(男性0人、女性0人)の報告がありました。

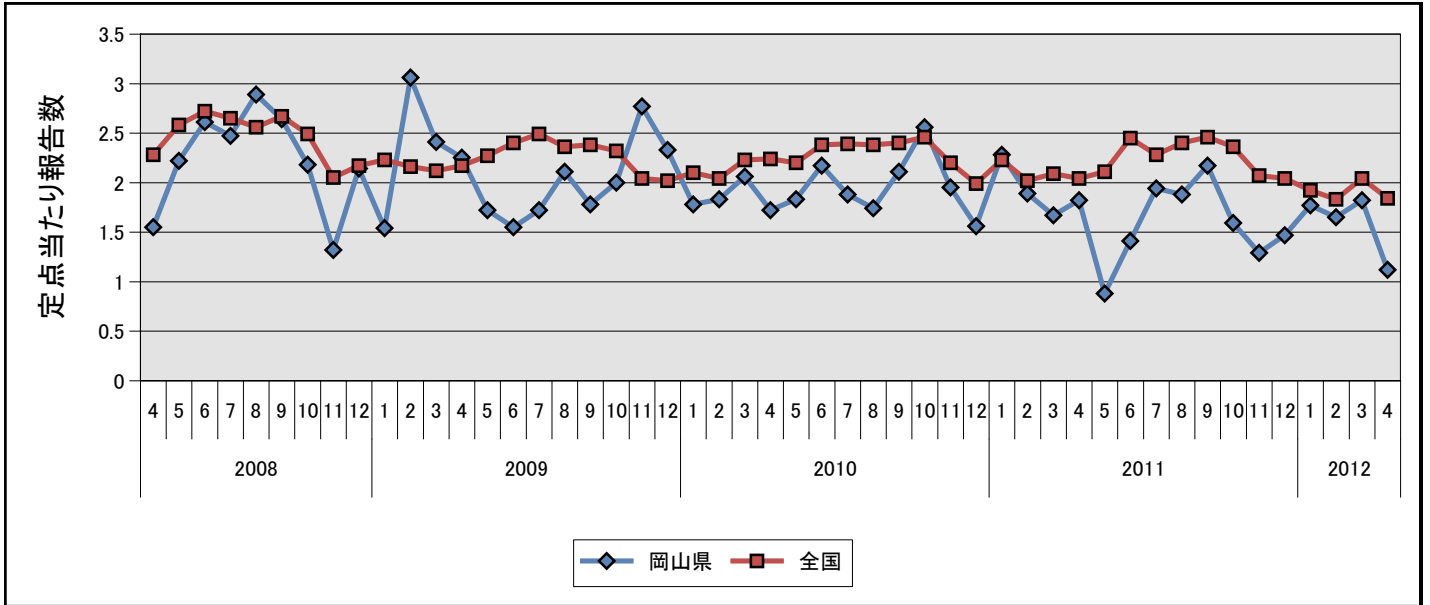
■定点把握対象疾患(月単位)

疾病名	全 国		岡 山 県	
	報告数	定点あたり	報告数	定点あたり
①性器クラミジア感染症	1776	1.84	19	1.12
②性器ヘルペスウイルス感染症	675	0.70	9	0.53
③尖圭コンジローマ	381	0.39	3	0.18
④淋菌感染症	668	0.69	9	0.53
⑤メチシリン耐性黄色ブドウ球菌感染症	1690	3.62	15	3.00
⑥ペニシリン耐性肺炎球菌感染症	329	0.70	1	0.20
⑦薬剤耐性緑膿菌感染症	29	0.06	-	-
⑧薬剤耐性アシネトバクター感染症	5	0.01	-	-

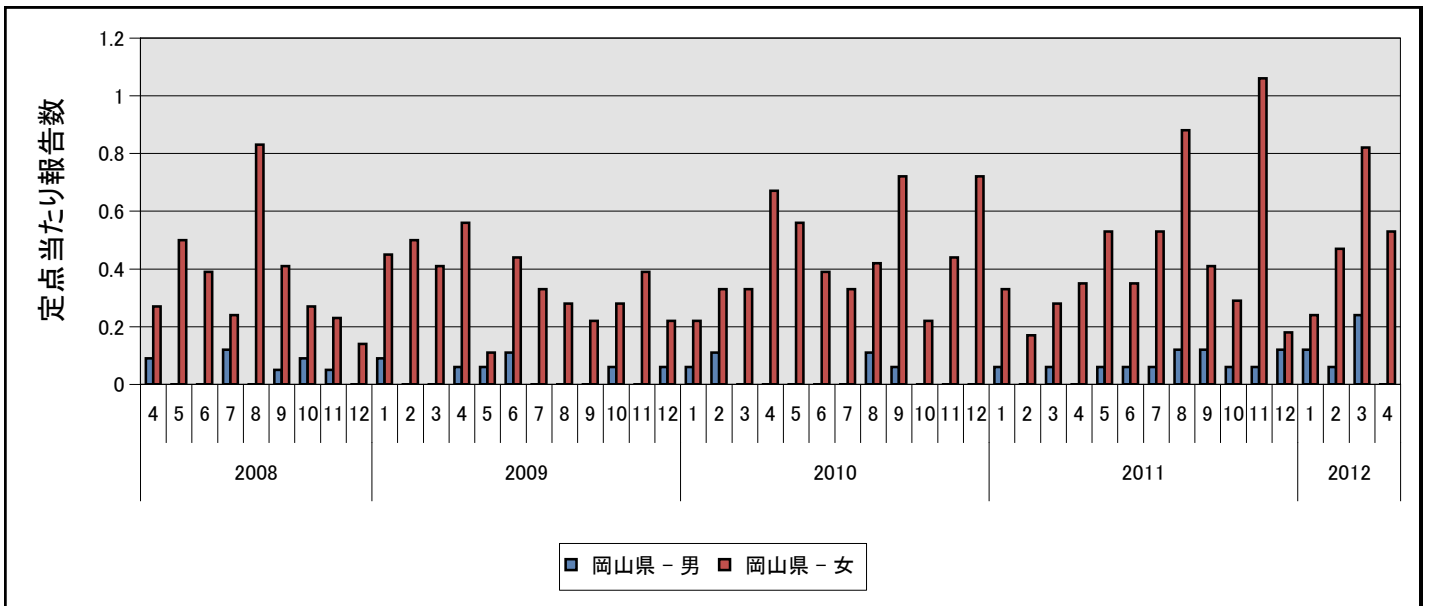
①性器クラミジア感染症



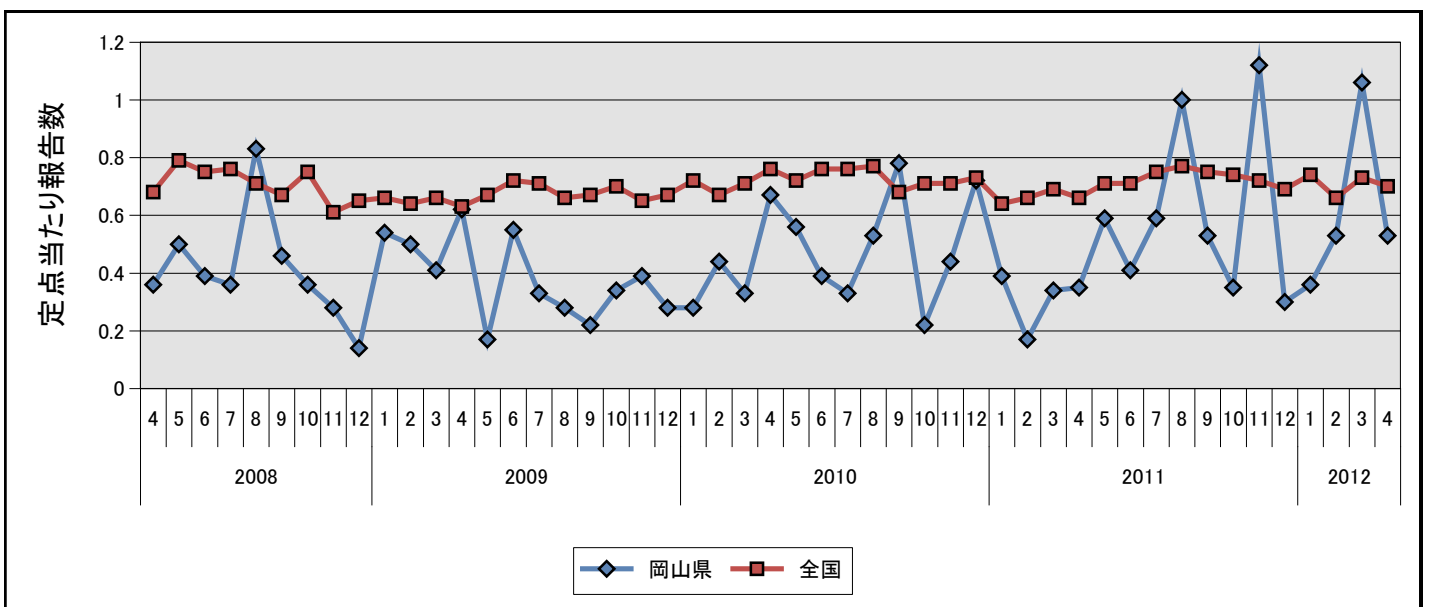
①性器クラミジア感染症



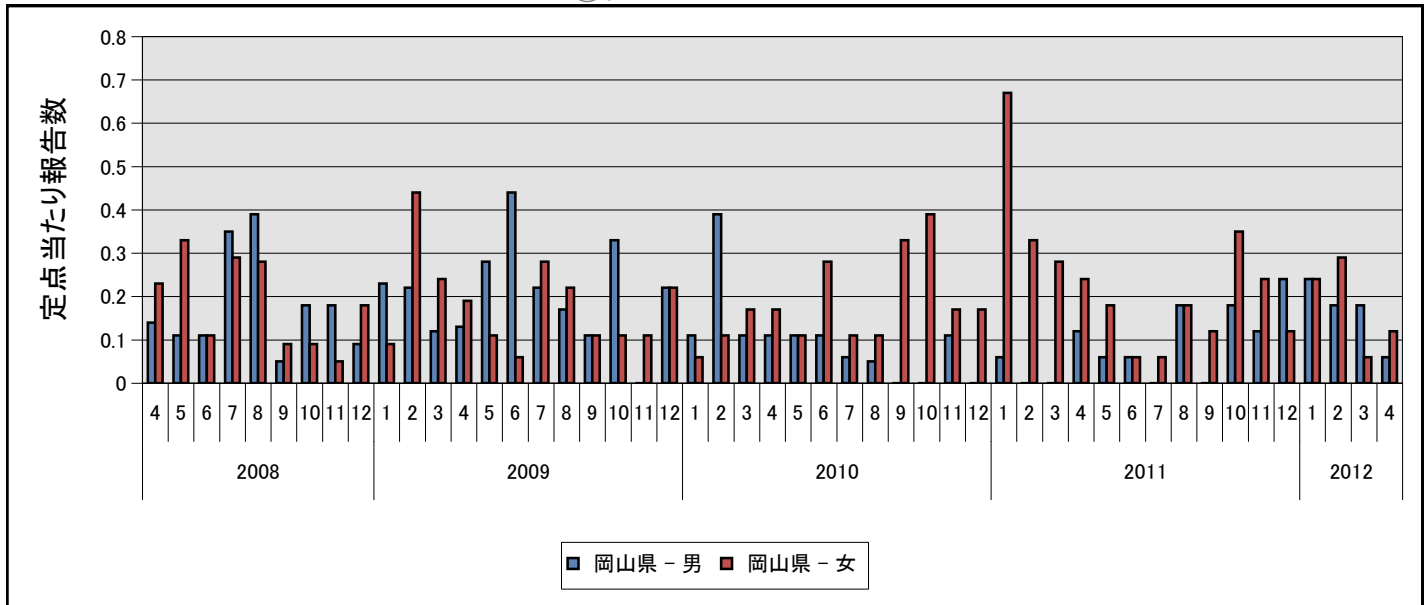
②性器ヘルペスウイルス感染症



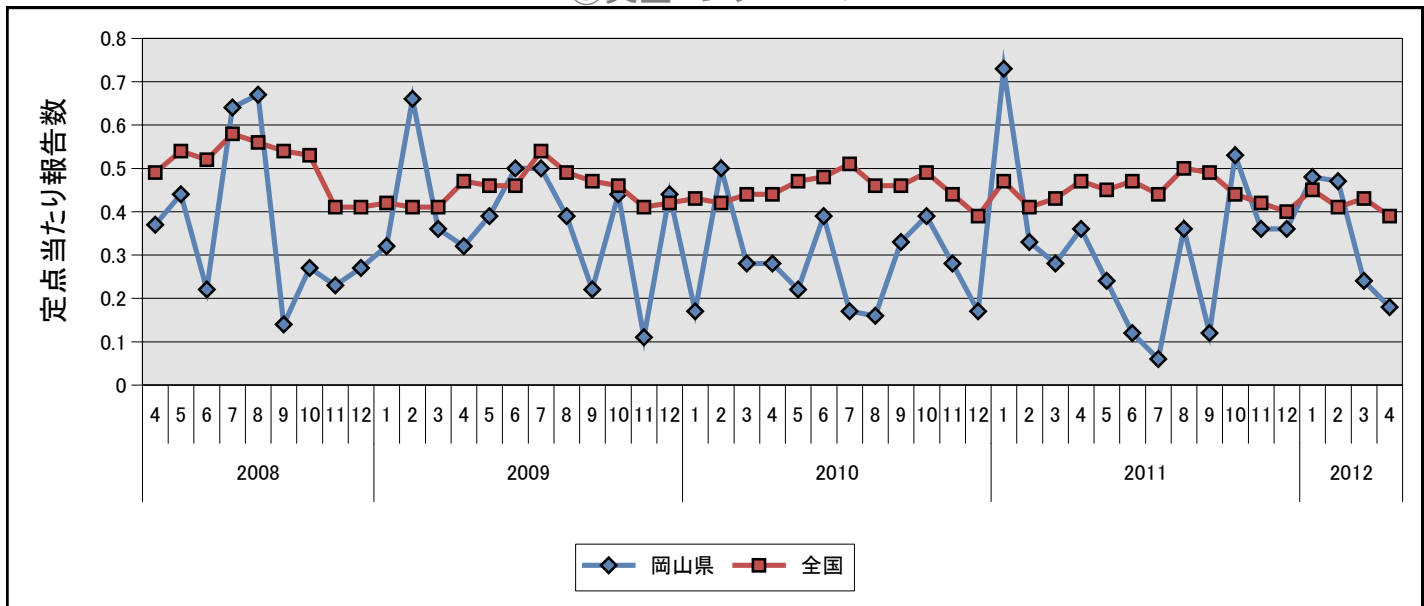
②性器ヘルペスウイルス感染症



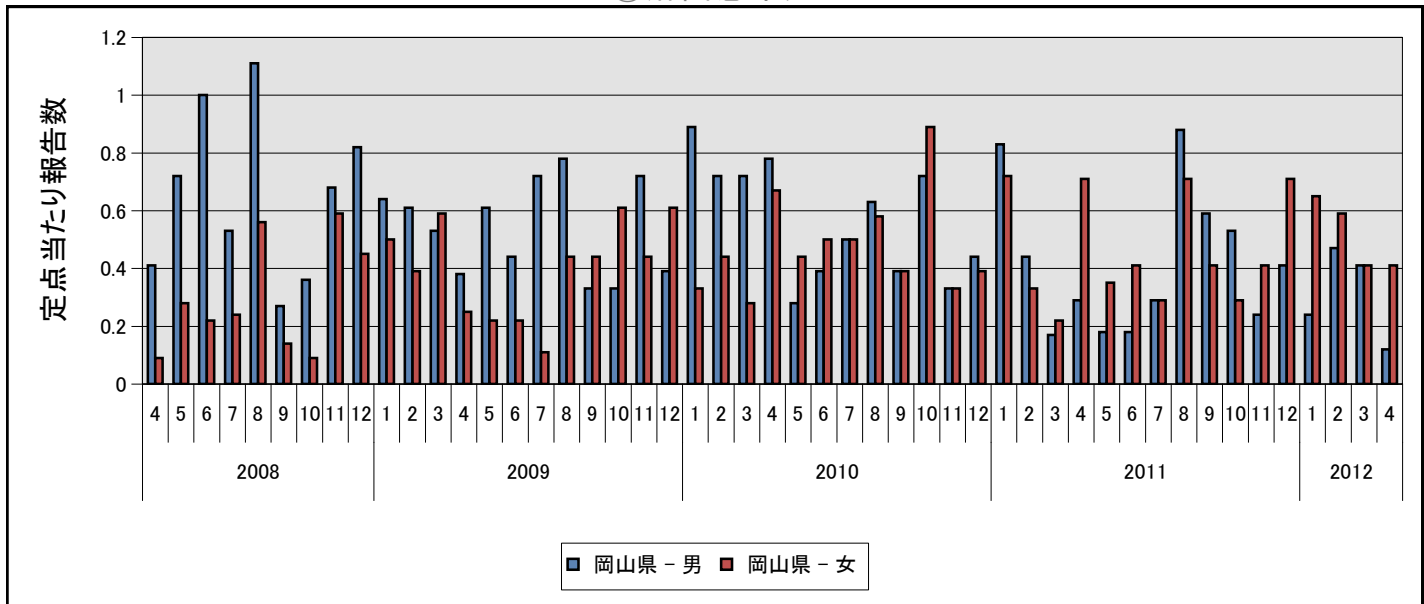
③尖圭コンジローマ



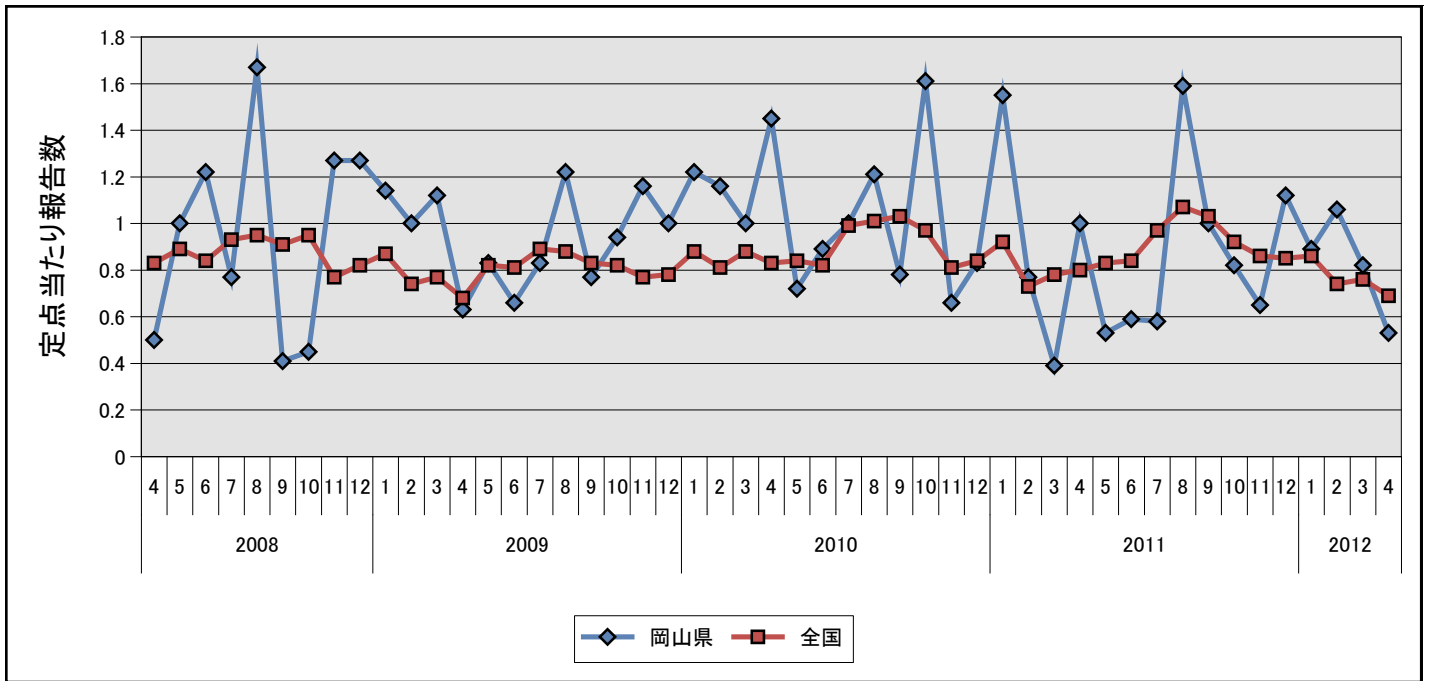
③尖圭コンジローマ



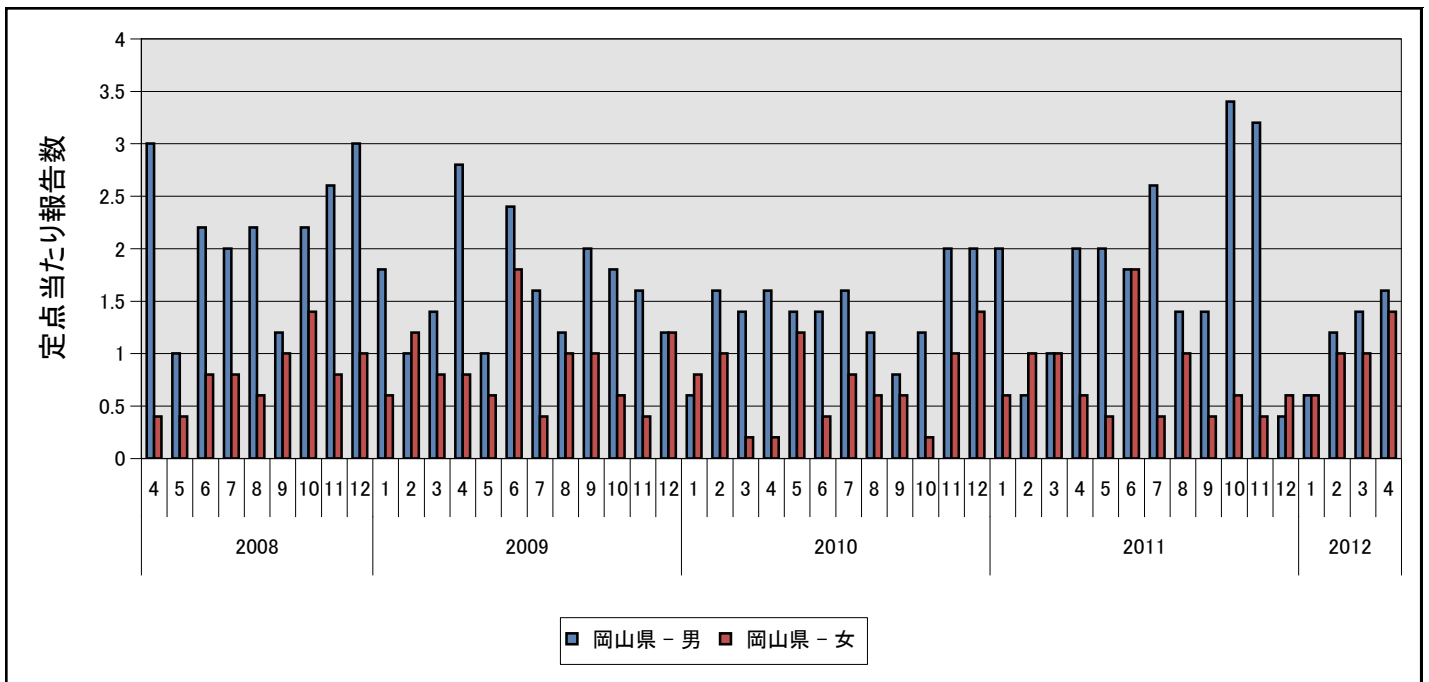
④淋菌感染症



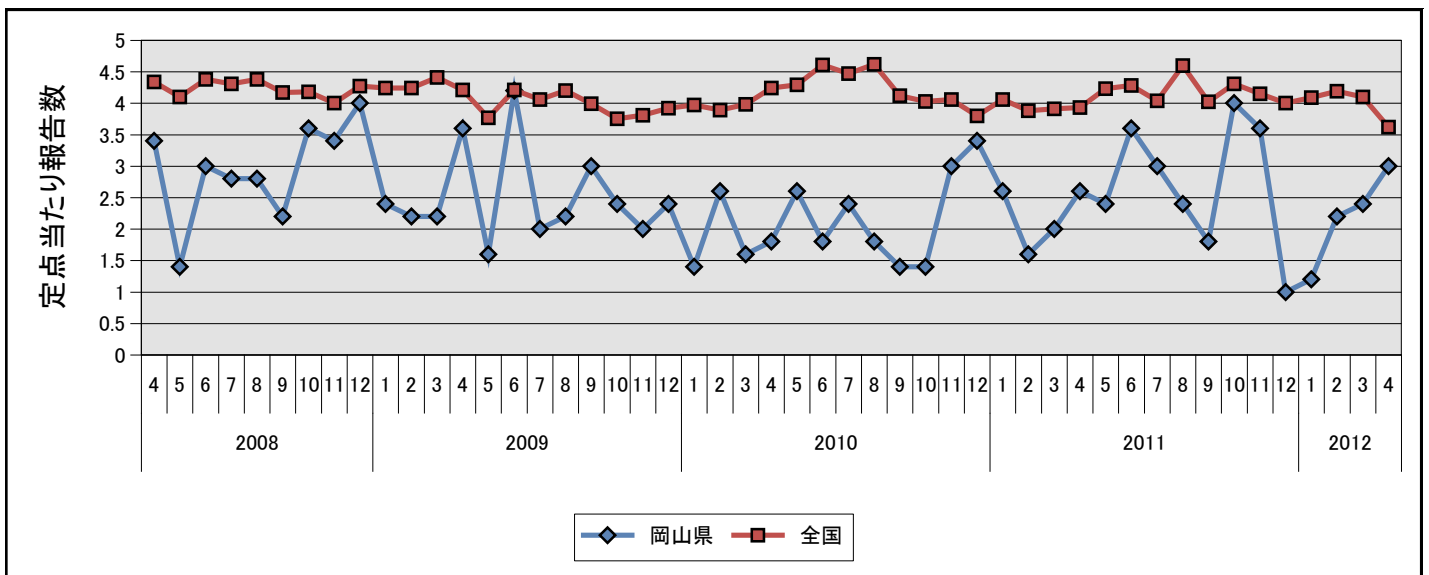
④淋菌感染症



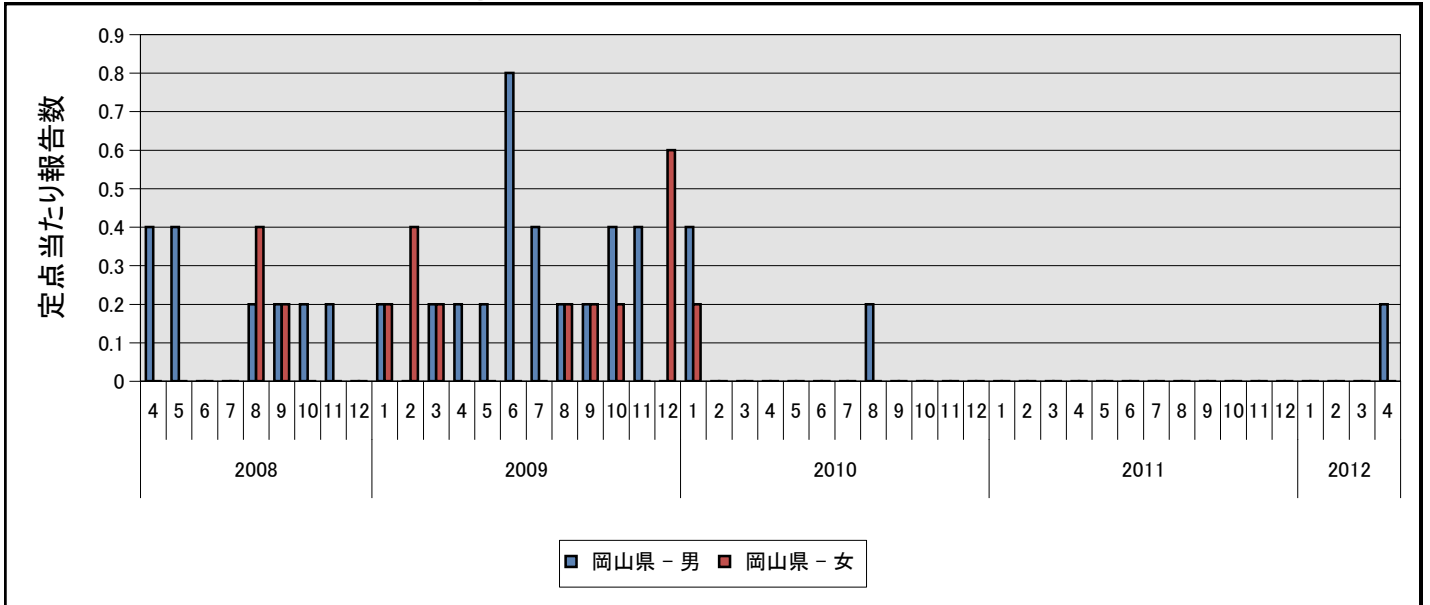
⑤メチシリン耐性黄色ブドウ球菌感染症



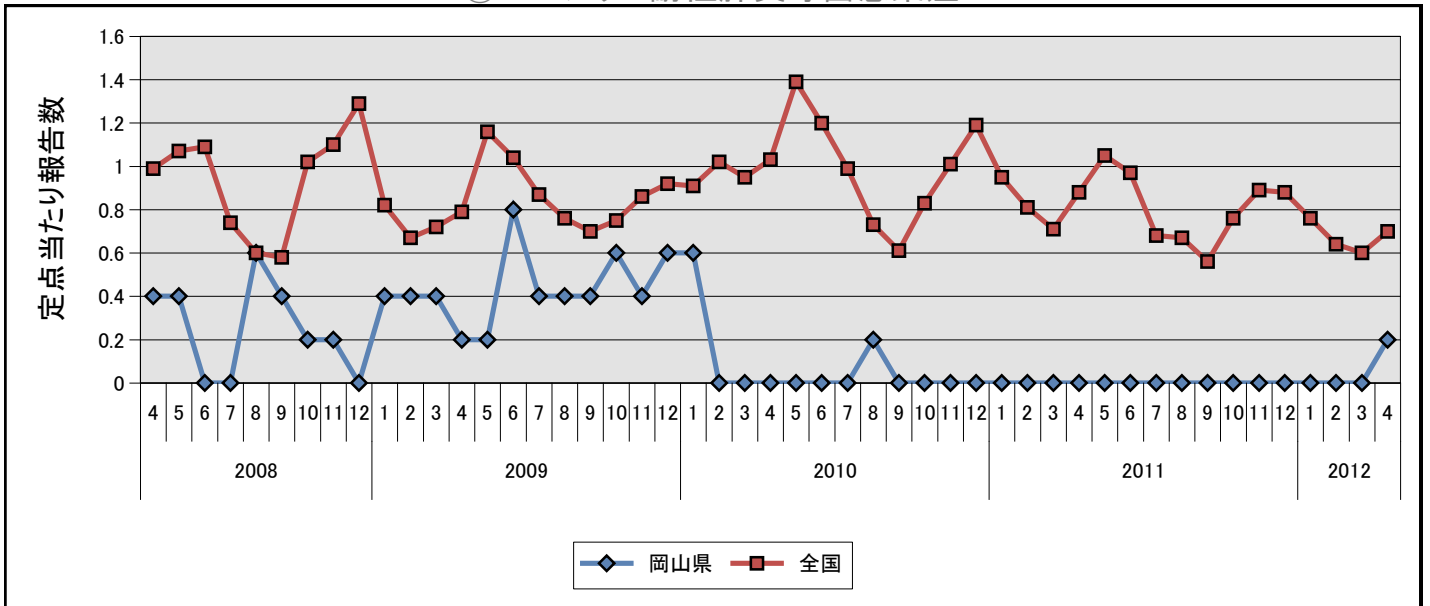
⑤メチシリン耐性黄色ブドウ球菌感染症



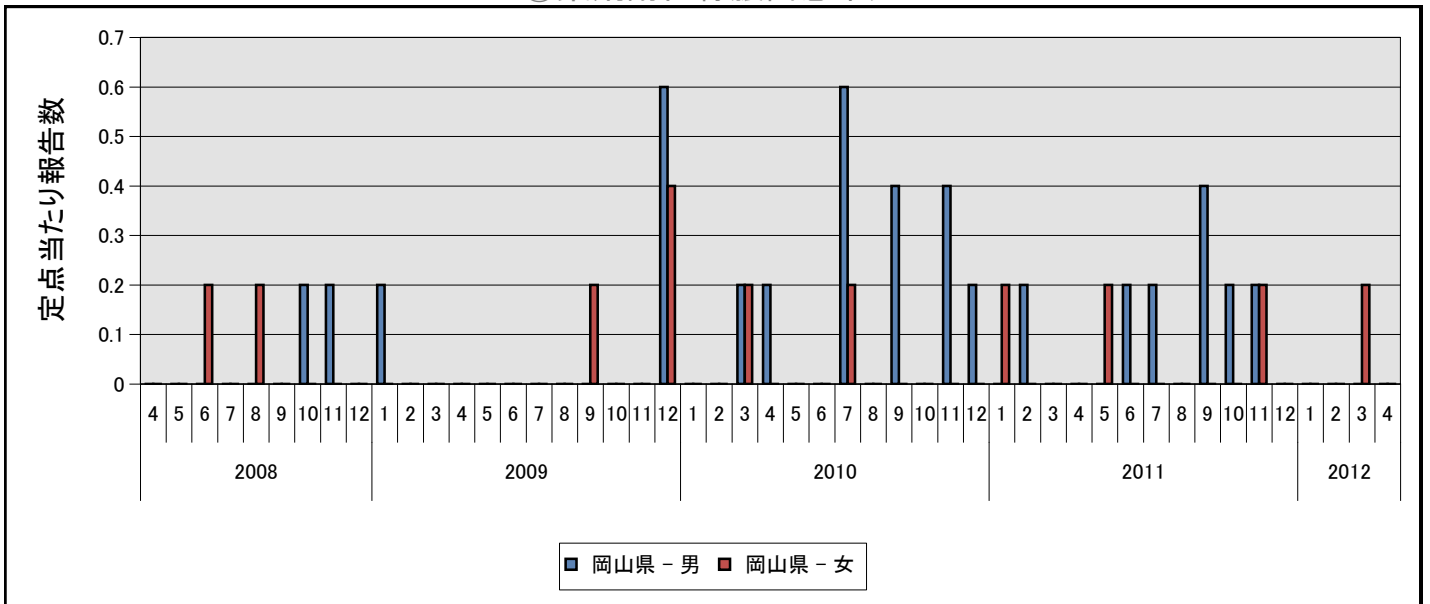
⑥ペニシリン耐性肺炎球菌感染症



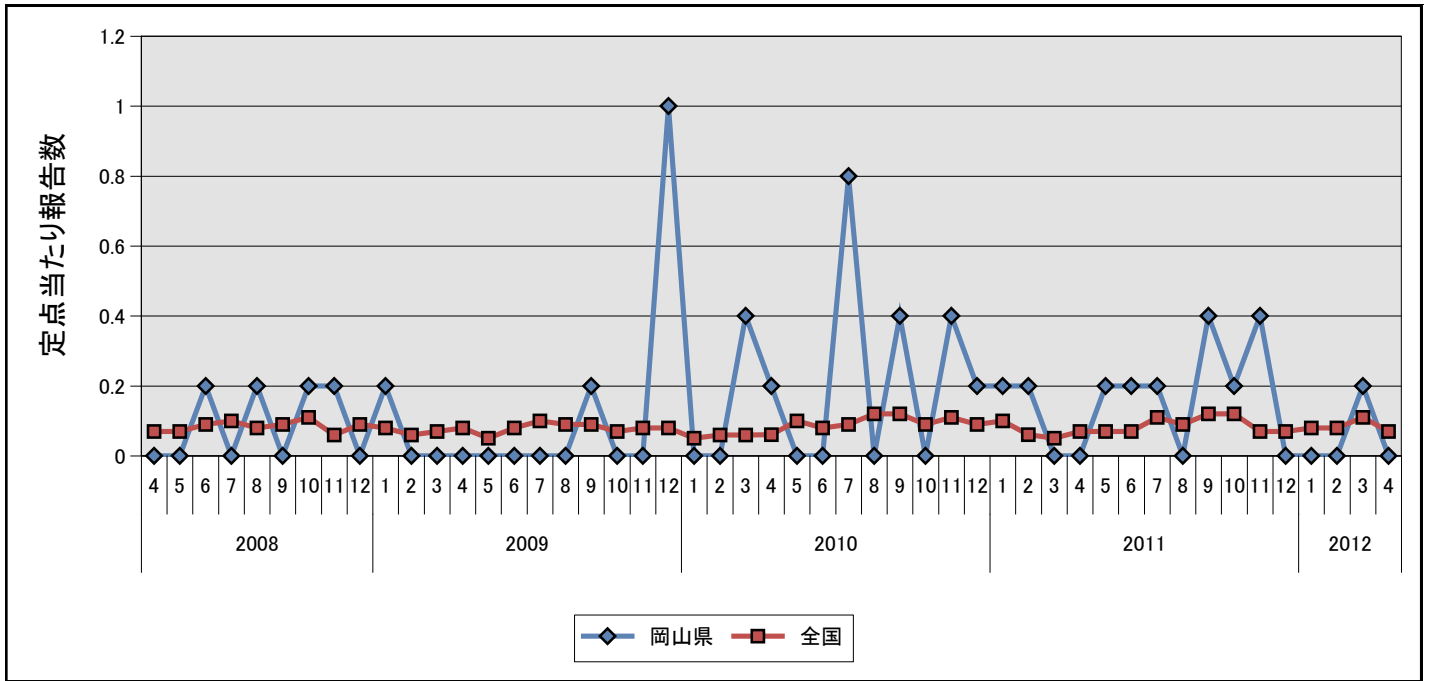
⑥ペニシリン耐性肺炎球菌感染症



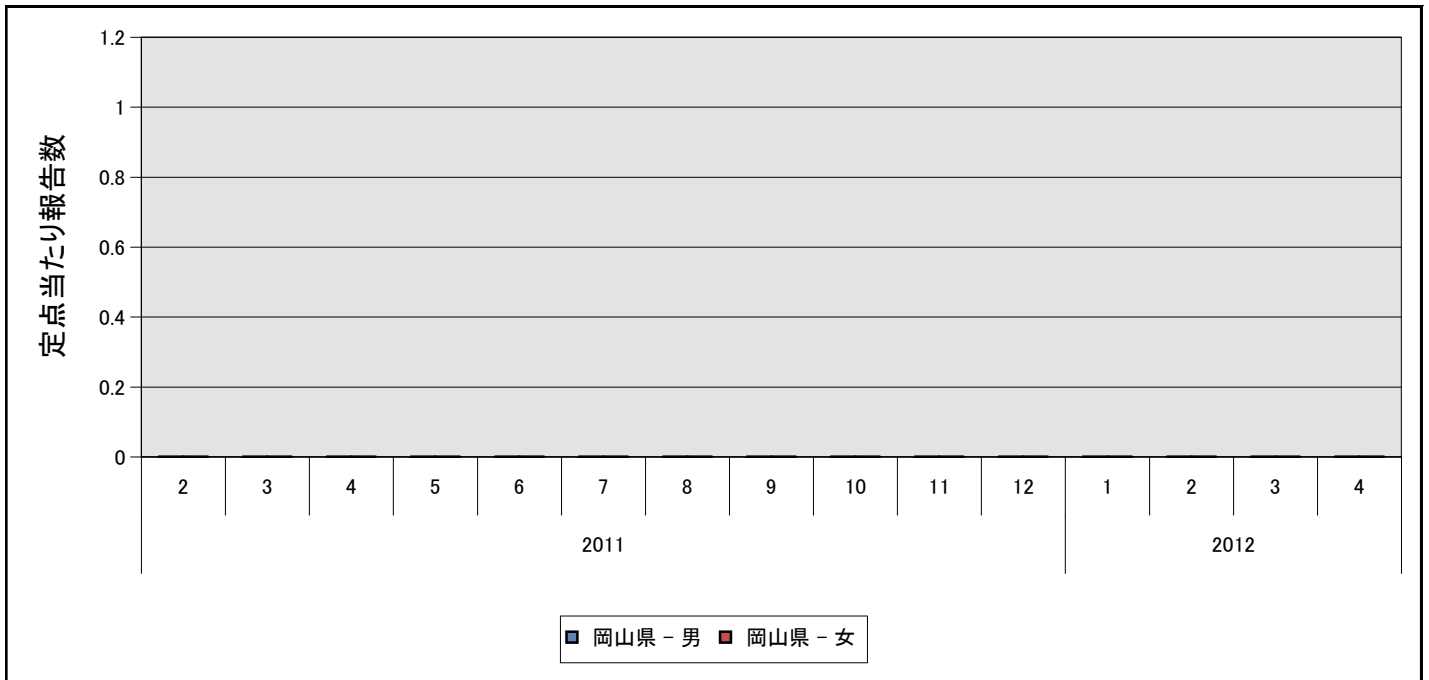
⑦薬剤耐性緑膿菌感染症



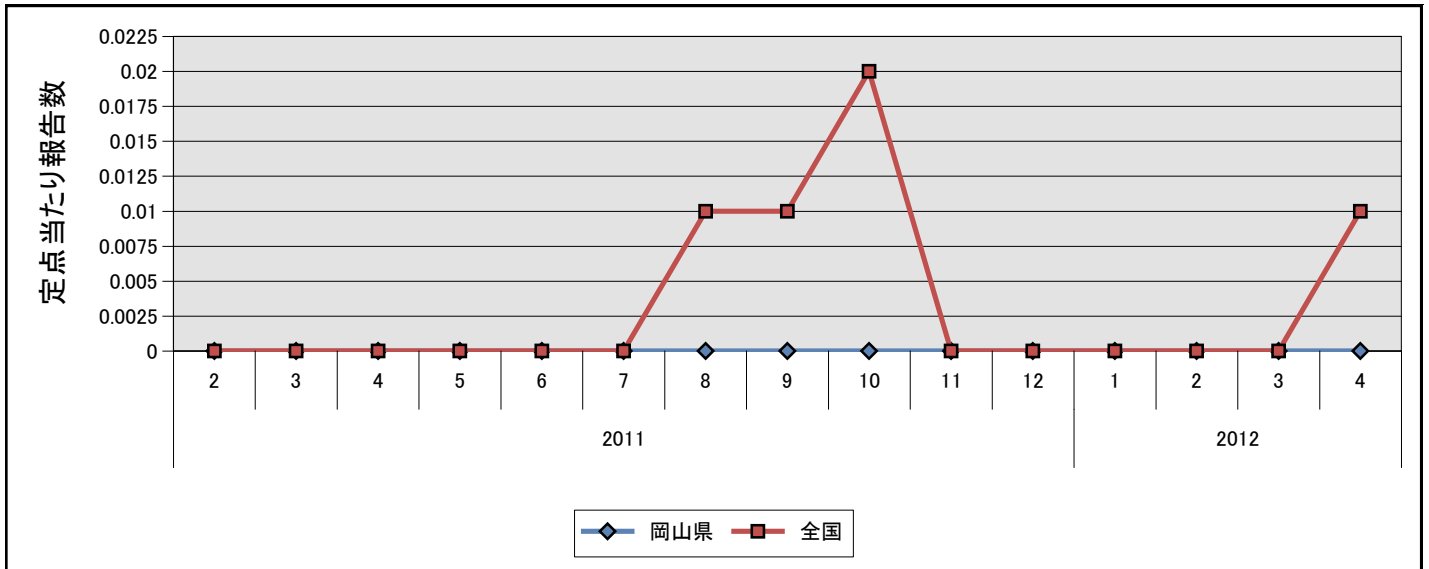
⑦薬剤耐性緑膿菌感染症



⑧薬剤耐性アシネトバクター感染症



⑧薬剤耐性アシネトバクター感染症



岡山県の定点からの報告患者数及び定点当たり患者数の推移(月情報)

2012年5月18日

疾病名	種別	2011年										2012年			
		4月	5月	6月	7月	8月	9月	10月	11月	12月	1月	2月	3月	4月	
①性器クラミジア感染症	報告数	31	15	24	33	32	37	27	22	25	30	28	31	19	
	定点当	1.82	0.88	1.41	1.94	1.88	2.18	1.59	1.29	1.47	1.76	1.65	1.82	1.12	
②性器ヘルペスウイルス感染症	報告数	6	10	7	10	17	9	6	19	5	6	9	18	9	
	定点当	0.35	0.59	0.41	0.59	1.00	0.53	0.35	1.12	0.29	0.35	0.53	1.06	0.53	
③尖圭コンジローマ	報告数	6	4	2	1	6	2	9	6	6	8	8	4	3	
	定点当	0.35	0.24	0.12	0.06	0.35	0.12	0.53	0.35	0.35	0.47	0.47	0.24	0.18	
④淋菌感染症	報告数	17	9	10	10	27	17	14	11	19	15	18	14	9	
	定点当	1.00	0.53	0.59	0.59	1.59	1.00	0.82	0.65	1.12	0.88	1.06	0.82	0.53	
⑤メチシリン耐性黄色ブドウ球菌感染症	報告数	13	12	18	15	12	9	20	18	5	6	11	12	15	
	定点当	2.60	2.40	3.60	3.00	2.40	1.80	4.00	3.60	1.00	1.20	2.20	2.40	3.00	
⑥ペニシリン耐性肺炎球菌感染症	報告数	-	-	-	-	-	-	-	-	-	-	-	-	1	
	定点当	-	-	-	-	-	-	-	-	-	-	-	-	0.20	
⑦薬剤耐性緑膿菌感染症	報告数	-	1	1	1	-	2	1	2	-	-	-	1	-	
	定点当	-	0.20	0.20	0.20	-	0.40	0.20	0.40	-	-	-	0.20	-	
⑧薬剤耐性アシネトバクター感染症	報告数	-	-	-	-	-	-	-	-	-	-	-	-	-	
	定点当	-	-	-	-	-	-	-	-	-	-	-	-	-	

※ 0 or 0.00 : -

性別年齢群別報告患者数 2012年 4月度

2012年5月18日

疾病名	性別	合計	0歳	1～4	5～9	10～14	15～19	20～24	25～29	30～34	35～39	40～44	45～49	50～54	55～59	60～64	65～69	70歳～
①性器クラミジア感染症	男	7	-	-	-	-	2	1	1	2	1	-	-	-	-	-	-	-
	女	12	-	-	-	-	3	5	3	1	-	-	-	-	-	-	-	-
②性器ヘルペスウイルス感染症	男	-	-	-	-	-	-	-	-	-	-	-	-	-	-	-	-	-
	女	9	-	-	-	-	-	3	1	2	1	-	-	1	-	-	-	1
③尖圭コンジローマ	男	1	-	-	-	-	-	-	1	-	-	-	-	-	-	-	-	-
	女	2	-	-	-	-	-	1	1	-	-	-	-	-	-	-	-	-
④淋菌感染症	男	2	-	-	-	-	-	1	-	-	-	-	1	-	-	-	-	-
	女	7	-	-	-	-	-	2	1	1	1	1	-	-	-	-	1	-
⑤メチシリン耐性黄色ブドウ球菌感染症	男	8	1	-	-	-	-	-	-	-	-	-	-	-	-	2	-	5
	女	7	-	-	-	-	-	-	-	-	-	-	-	-	1	-	1	5
⑥ペニシリン耐性肺炎球菌感染症	男	1	-	-	-	-	-	-	-	-	-	-	-	1	-	-	-	-
	女																	
⑦薬剤耐性緑膿菌感染症	男																	
	女																	
⑧薬剤耐性アシネトバクター感染症	男																	
	女																	

※ - : 0