



2012年05月

■性感染症(STD)

- ①性器クラミジア感染症は、25人(男性7人、女性18人)の報告がありました。
- ②性器ヘルペスウイルス感染症は、14人(男性5人、女性9人)の報告がありました。
- ③尖圭コンジローマは、7人(男性5人、女性2人)の報告がありました。
- ④淋菌感染症は、9人(男性7人、女性2人)の報告がありました。

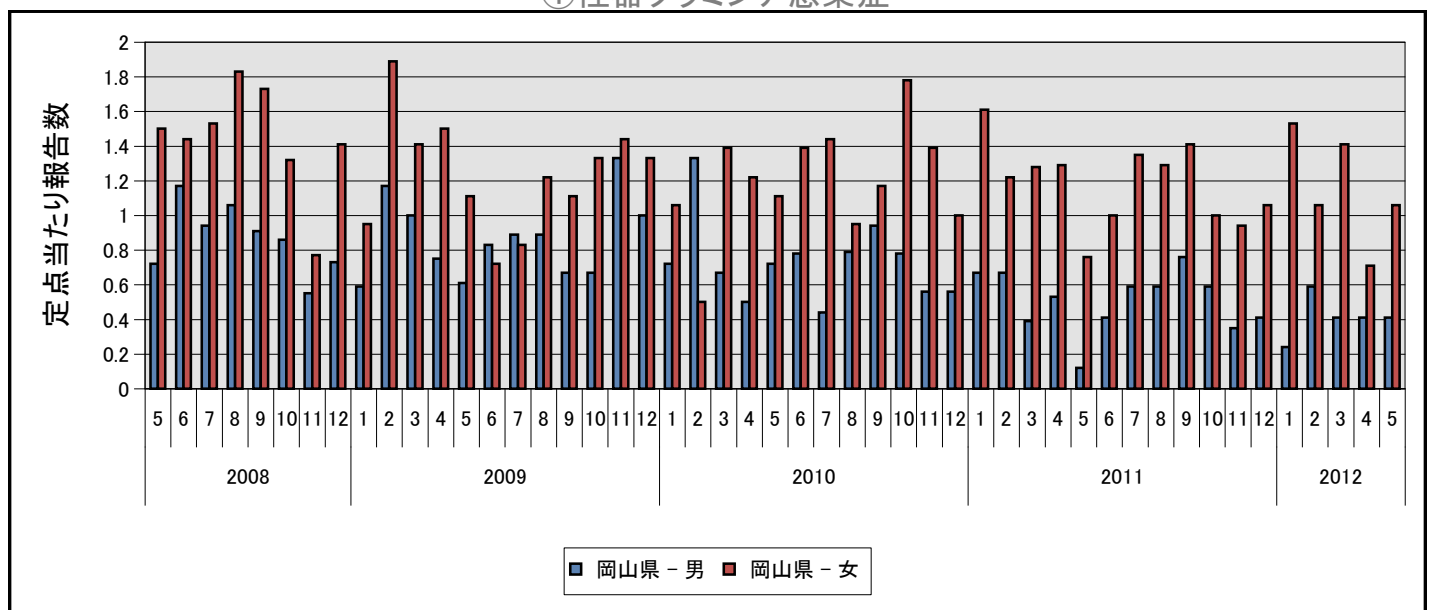
■その他の感染症:

- ⑤メチシリン耐性黄色ブドウ球菌感染症は、12人(男性10人、女性2人)の報告がありました。
- ⑥ペニシリン耐性肺炎球菌感染症は、0人(男性0人、女性0人)の報告がありました。
- ⑦薬剤耐性緑膿菌感染症は、1人(男性1人、女性0人)の報告がありました。
- ⑧薬剤耐性アシネトバクター感染症は、0人(男性0人、女性0人)の報告がありました。

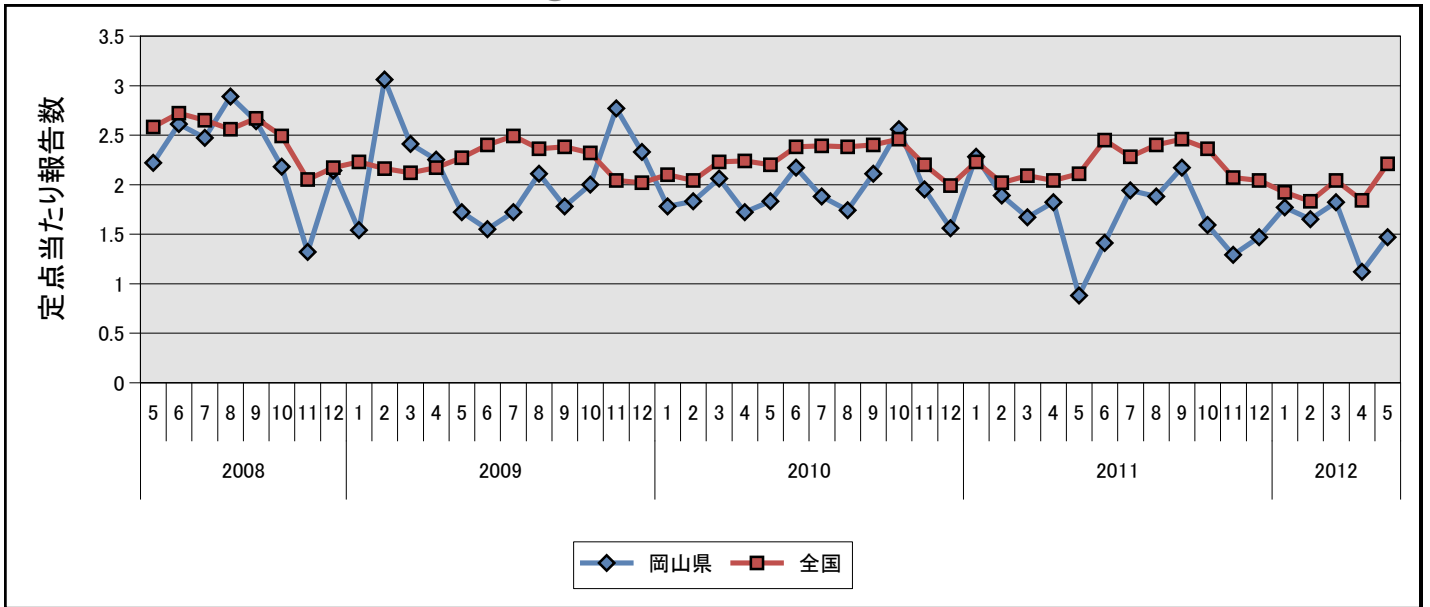
■定点把握対象疾患(月単位)

疾病名	全 国		岡 山 県	
	報告数	定点あたり	報告数	定点あたり
①性器クラミジア感染症	2143	2.21	25	1.47
②性器ヘルペスウイルス感染症	764	0.79	14	0.82
③尖圭コンジローマ	483	0.50	7	0.41
④淋菌感染症	728	0.75	9	0.53
⑤メチシリン耐性黄色ブドウ球菌感染症	1791	3.85	12	2.40
⑥ペニシリン耐性肺炎球菌感染症	305	0.66	-	-
⑦薬剤耐性緑膿菌感染症	36	0.08	1	0.20
⑧薬剤耐性アシネトバクター感染症	1	-	-	-

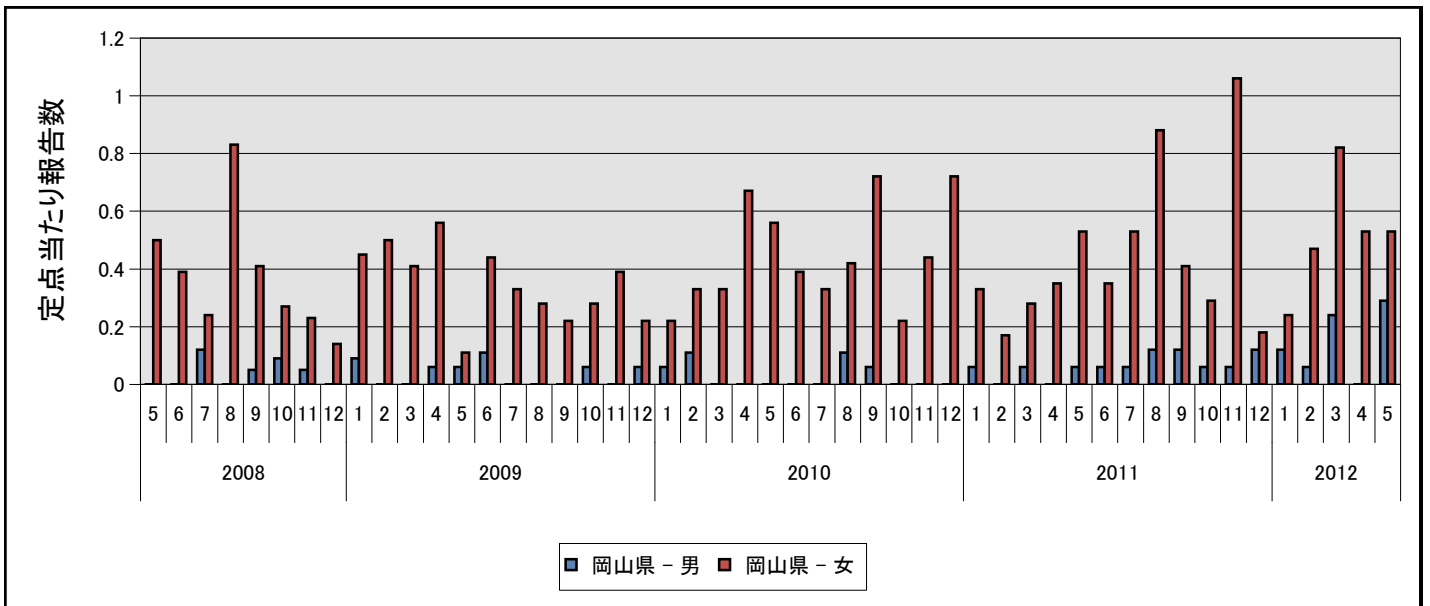
①性器クラミジア感染症



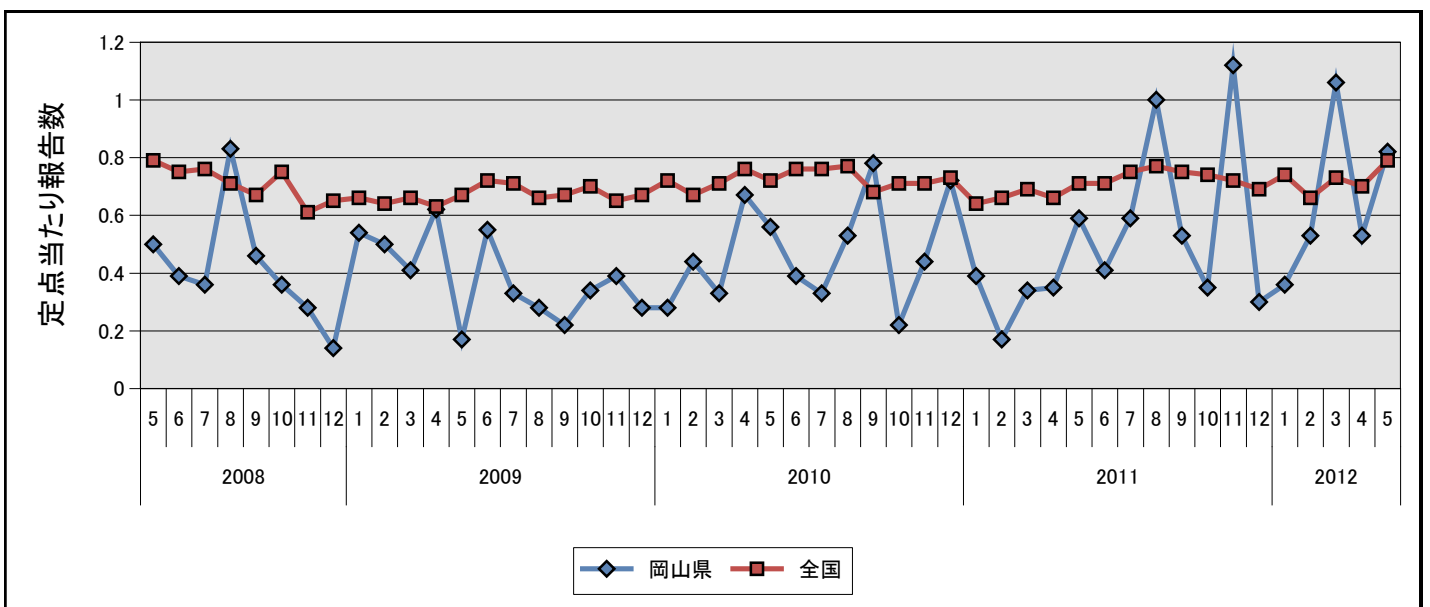
①性器クラミジア感染症



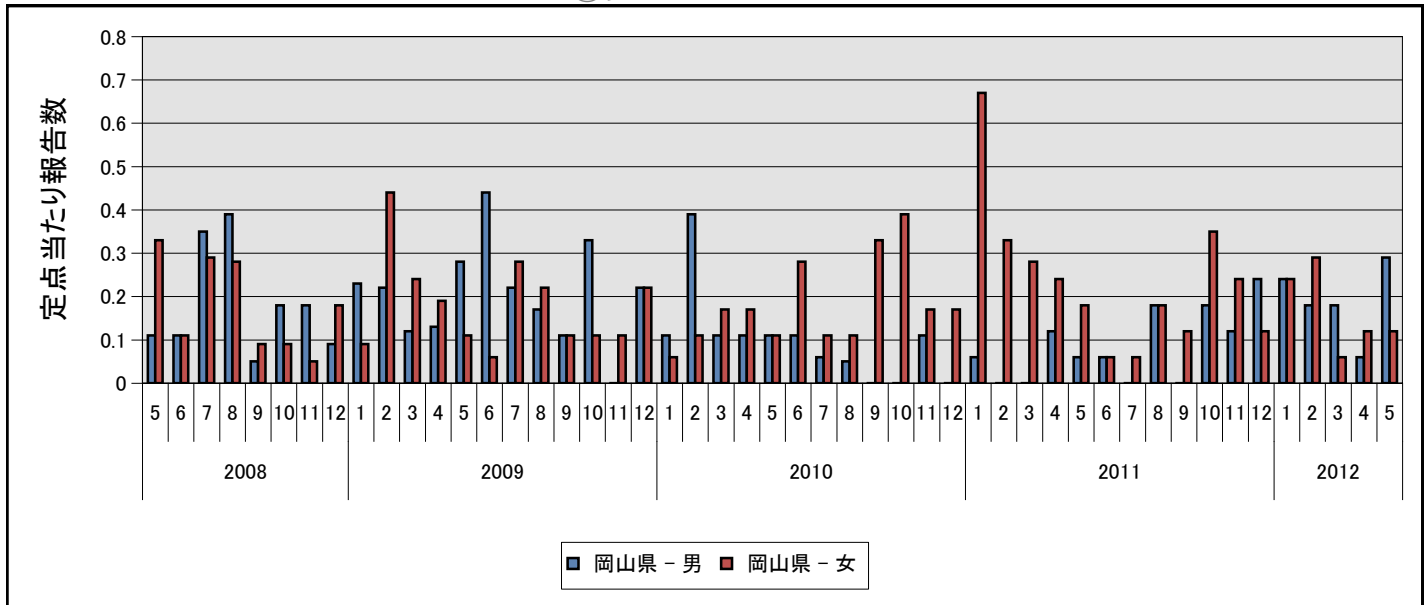
②性器ヘルペスウイルス感染症



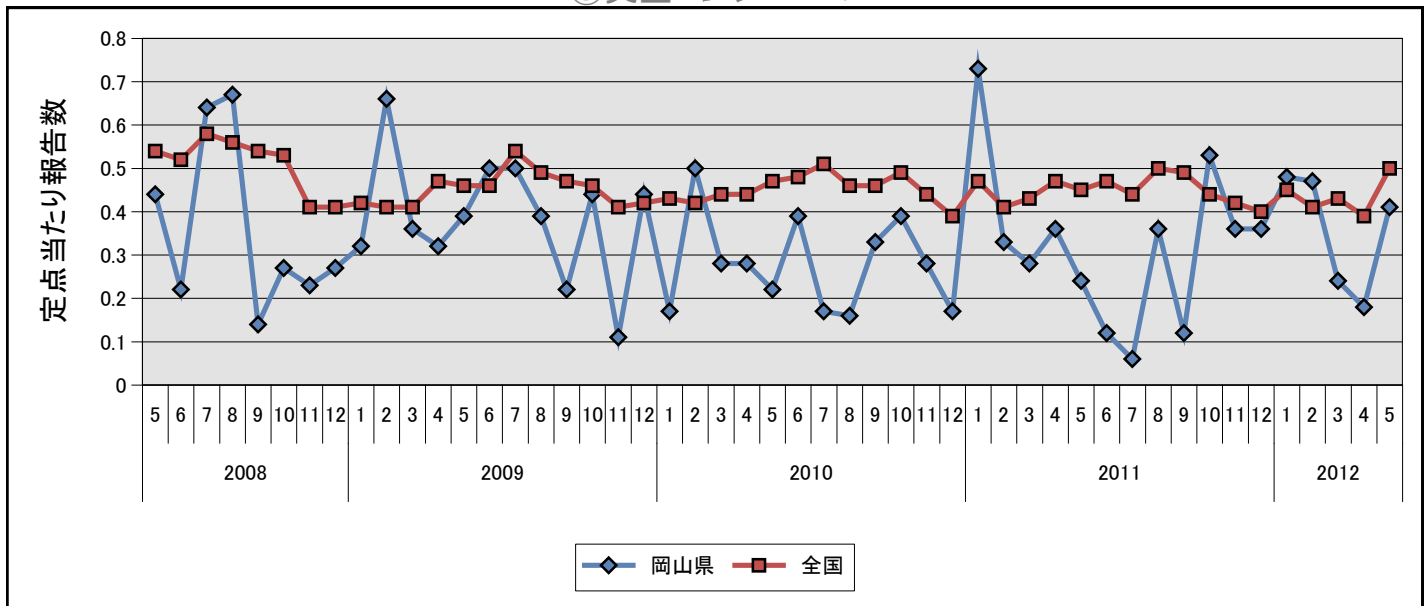
②性器ヘルペスウイルス感染症



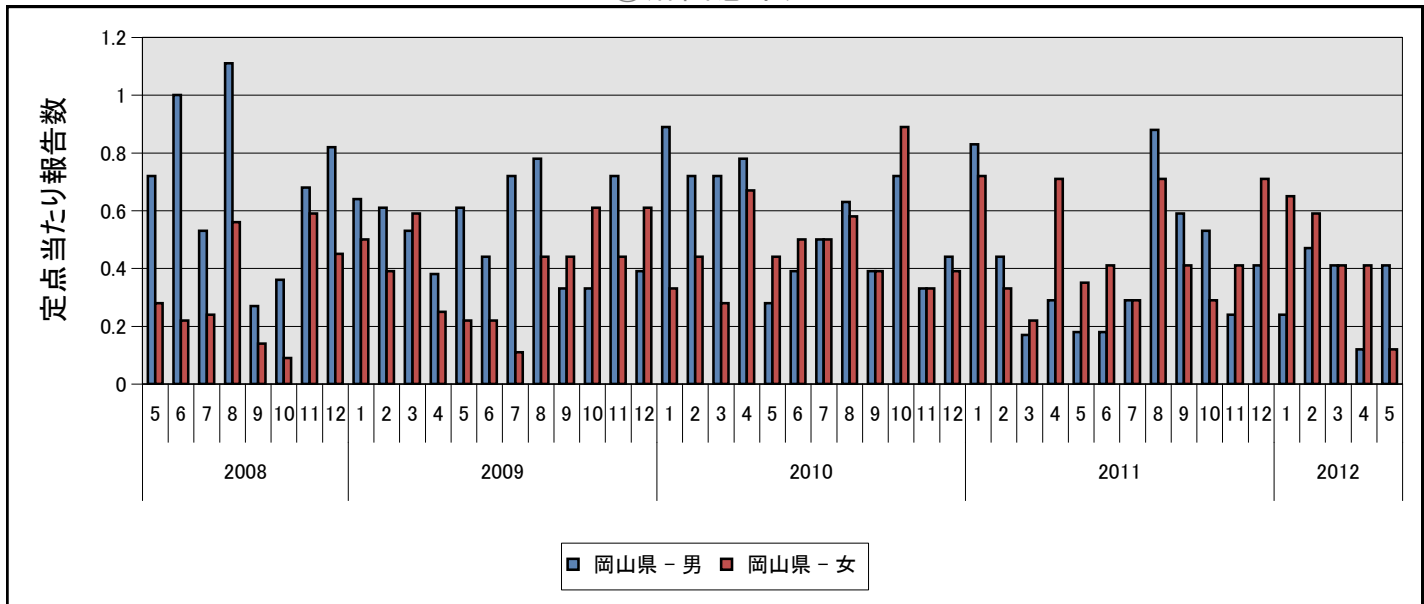
③尖圭コンジローマ



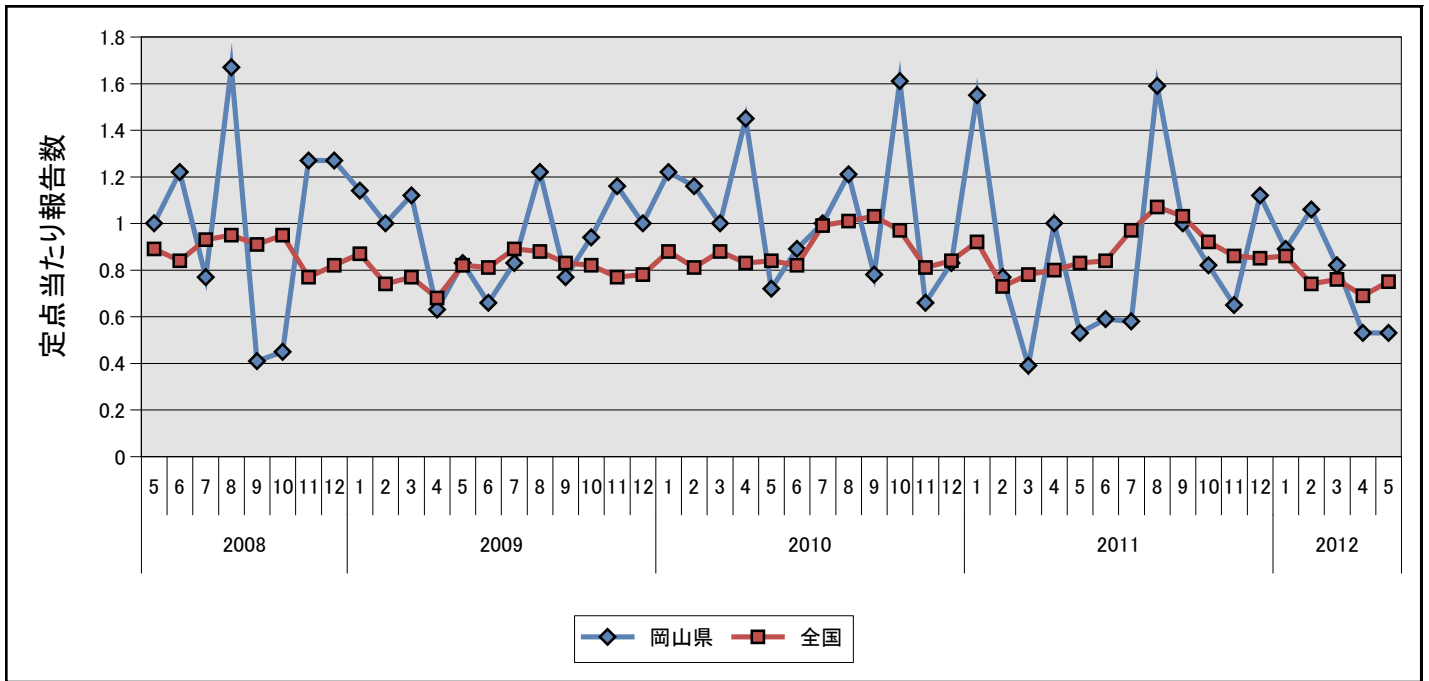
③尖圭コンジローマ



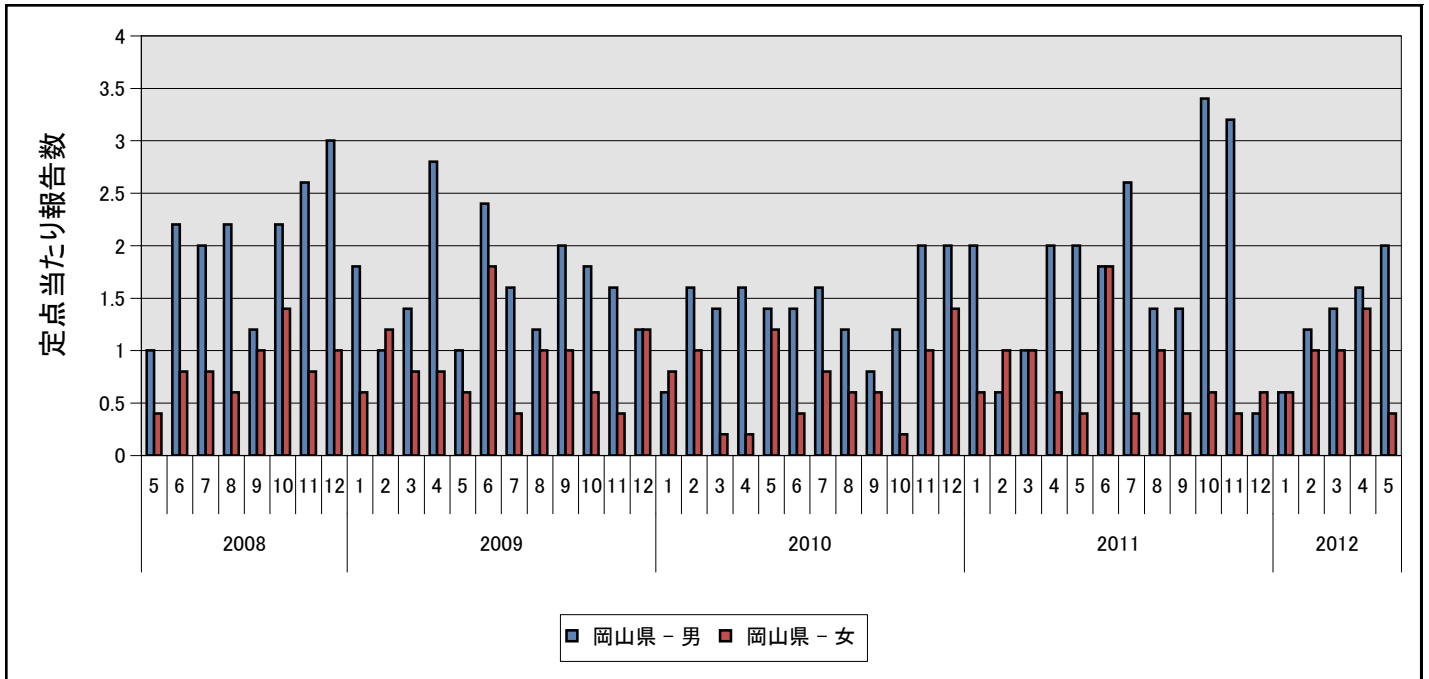
④淋菌感染症



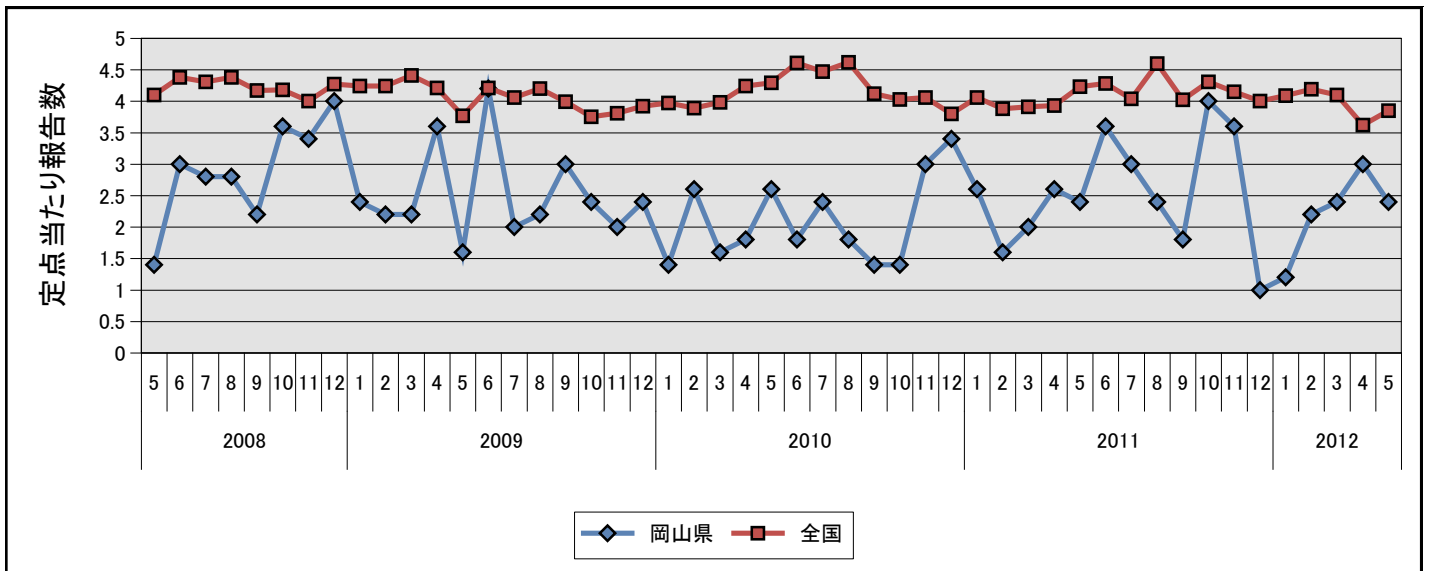
④淋菌感染症



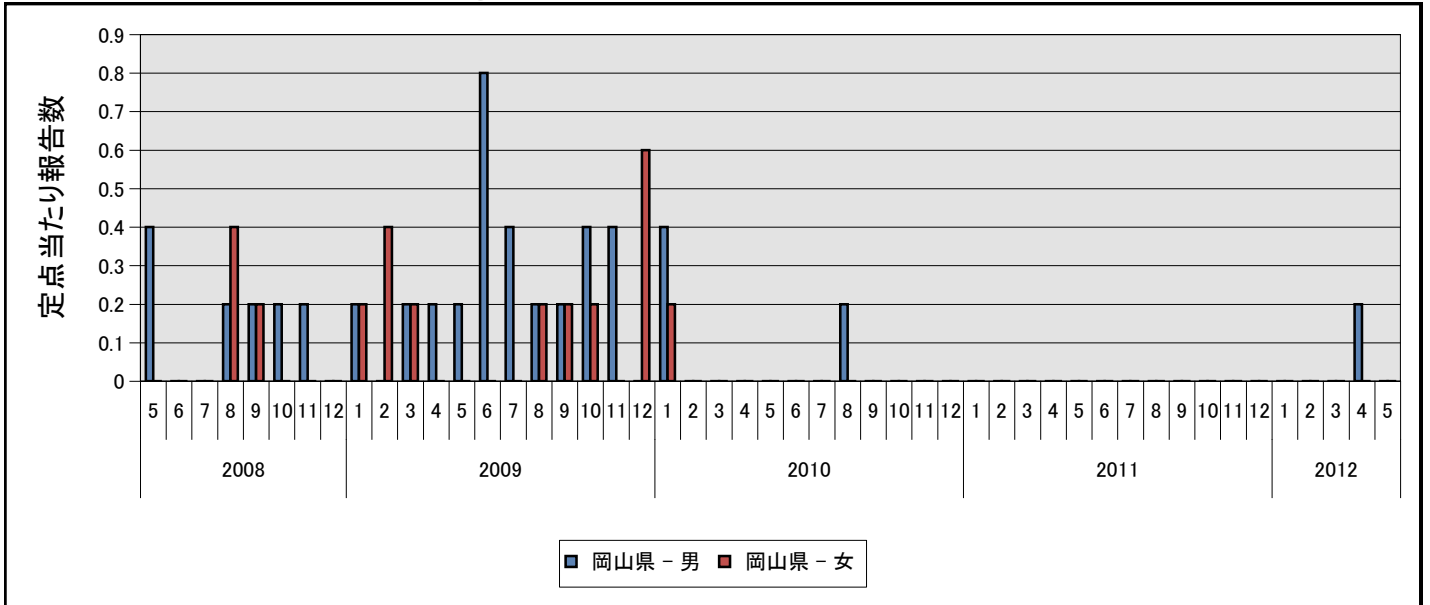
⑤メチシリン耐性黄色ブドウ球菌感染症



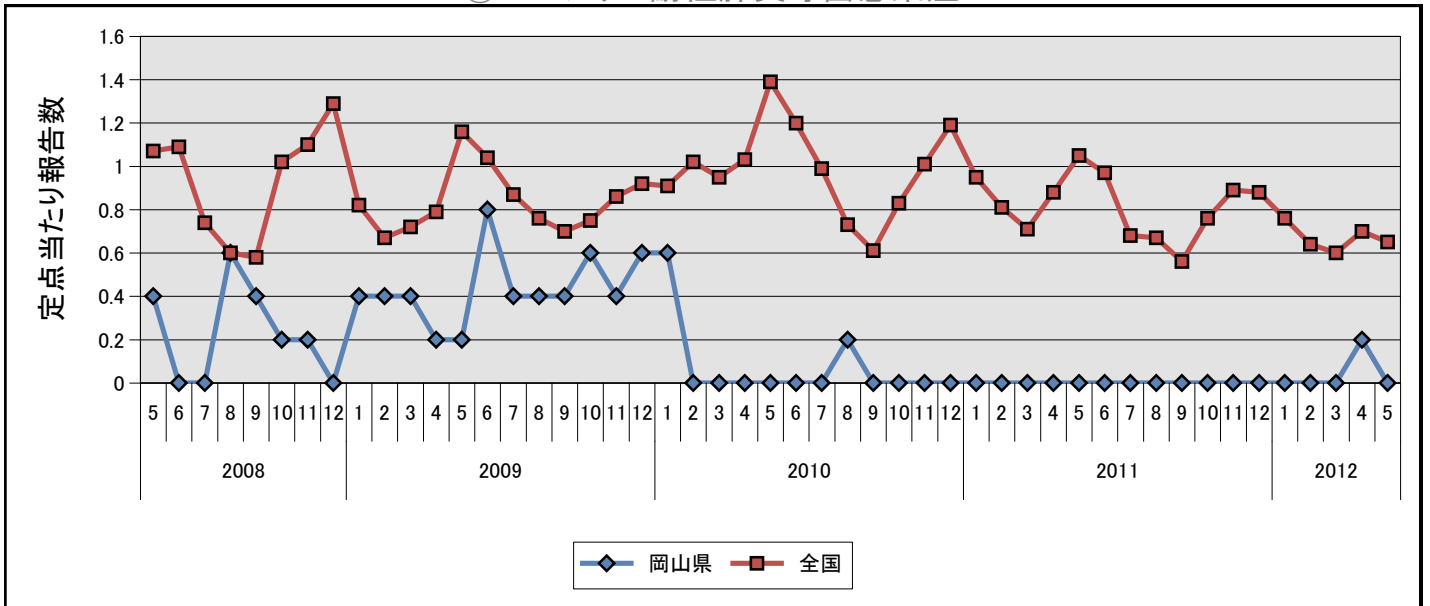
⑤メチシリン耐性黄色ブドウ球菌感染症



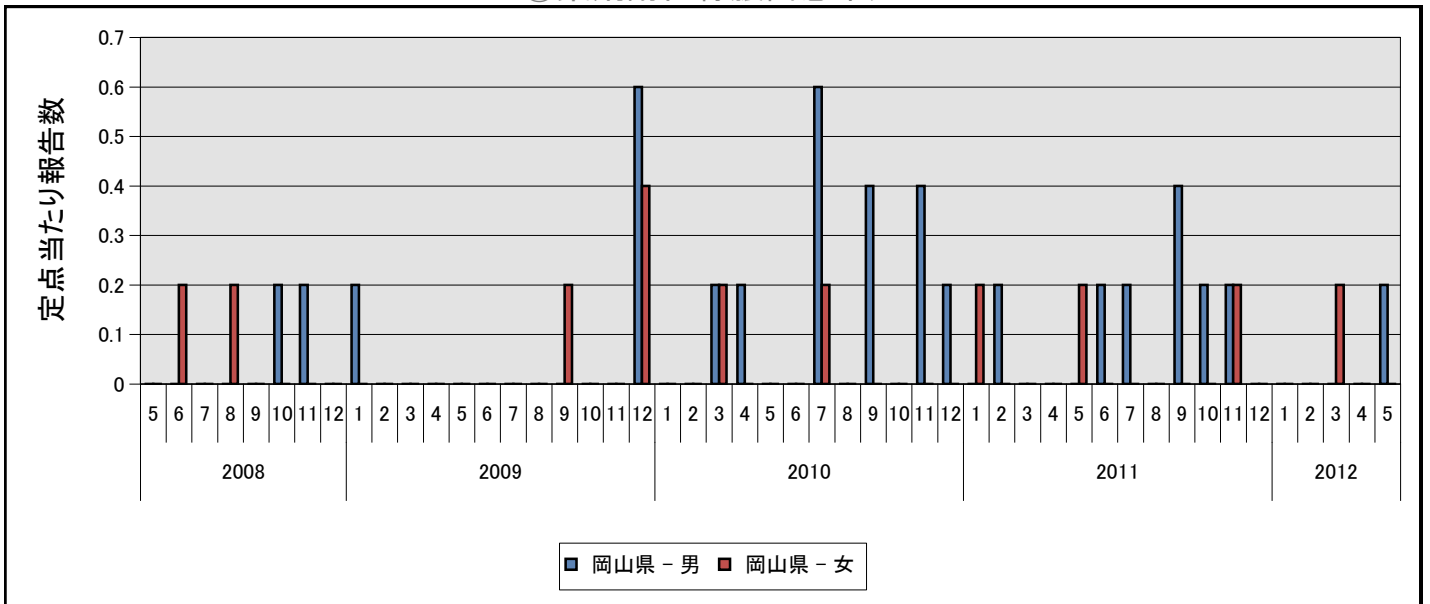
⑥ペニシリン耐性肺炎球菌感染症



⑥ペニシリン耐性肺炎球菌感染症



⑦薬剤耐性緑膿菌感染症



岡山県の定点からの報告患者数及び定点当たり患者数の推移(月情報)

2012年6月15日

疾病名	種別	2011年					2012年							
		5月	6月	7月	8月	9月	10月	11月	12月	1月	2月	3月	4月	5月
①性器クラミジア感染症	報告数	15	24	33	32	37	27	22	25	30	28	31	19	25
	定点当	0.88	1.41	1.94	1.88	2.18	1.59	1.29	1.47	1.76	1.65	1.82	1.12	1.47
②性器ヘルペスウイルス感染症	報告数	10	7	10	17	9	6	19	5	6	9	18	9	14
	定点当	0.59	0.41	0.59	1.00	0.53	0.35	1.12	0.29	0.35	0.53	1.06	0.53	0.82
③尖圭コンジローマ	報告数	4	2	1	6	2	9	6	6	8	8	4	3	7
	定点当	0.24	0.12	0.06	0.35	0.12	0.53	0.35	0.35	0.47	0.47	0.24	0.18	0.41
④淋菌感染症	報告数	9	10	10	27	17	14	11	19	15	18	14	9	9
	定点当	0.53	0.59	0.59	1.59	1.00	0.82	0.65	1.12	0.88	1.06	0.82	0.53	0.53
⑤メチシリン耐性黄色ブドウ球菌感染症	報告数	12	18	15	12	9	20	18	5	6	11	12	15	12
	定点当	2.40	3.60	3.00	2.40	1.80	4.00	3.60	1.00	1.20	2.20	2.40	3.00	2.40
⑥ペニシリン耐性肺炎球菌感染症	報告数	-	-	-	-	-	-	-	-	-	-	-	1	-
	定点当	-	-	-	-	-	-	-	-	-	-	-	0.20	-
⑦薬剤耐性緑膿菌感染症	報告数	1	1	1	-	2	1	2	-	-	-	1	-	1
	定点当	0.20	0.20	0.20	-	0.40	0.20	0.40	-	-	-	0.20	-	0.20
⑧薬剤耐性アシネトバクター感染症	報告数	-	-	-	-	-	-	-	-	-	-	-	-	-
	定点当	-	-	-	-	-	-	-	-	-	-	-	-	-

※ 0 or 0.00 : -

性別年齢群別報告患者数 2012年 5月度

2012年6月15日

疾病名	性別	合計	0歳	1~4	5~9	10~14	15~19	20~24	25~29	30~34	35~39	40~44	45~49	50~54	55~59	60~64	65~69	70歳~
①性器クラミジア感染症	男	7	-	-	-	-	-	3	1	1	-	1	-	-	1	-	-	-
	女	18	-	-	-	-	3	5	6	-	3	1	-	-	-	-	-	-
②性器ヘルペスウイルス感染症	男	5	-	-	-	-	2	-	-	-	1	1	-	-	-	-	-	1
	女	9	-	-	-	-	1	2	1	2	-	-	1	1	-	-	1	-
③尖圭コンジローマ	男	5	-	-	-	-	-	-	2	1	1	-	-	-	-	-	1	-
	女	2	-	-	-	-	-	1	1	-	-	-	-	-	-	-	-	-
④淋菌感染症	男	8	-	-	-	-	2	2	1	1	-	1	-	1	-	-	-	-
	女	2	-	-	-	-	1	-	-	-	-	-	-	-	-	-	-	1
⑤メチシリン耐性黄色ブドウ球菌感染症	男	10	-	-	-	-	-	-	-	-	-	-	-	-	1	1	2	6
	女	2	-	-	-	-	-	-	1	-	-	-	-	-	-	-	-	1
⑥ペニシリン耐性肺炎球菌感染症	男																	
	女																	
⑦薬剤耐性緑膿菌感染症	男	1	-	-	-	-	-	-	-	-	-	-	-	-	-	-	-	1
	女																	
⑧薬剤耐性アシネトバクター感染症	男																	
	女																	

※ - : 0