



2012年09月

■性感染症(STD)

- ①性器クラミジア感染症は、32人(男性9人、女性23人)の報告がありました。
- ②性器ヘルペスウイルス感染症は、6人(男性2人、女性4人)の報告がありました。
- ③尖圭コンジローマは、6人(男性2人、女性4人)の報告がありました。
- ④淋菌感染症は、12人(男性5人、女性7人)の報告がありました。

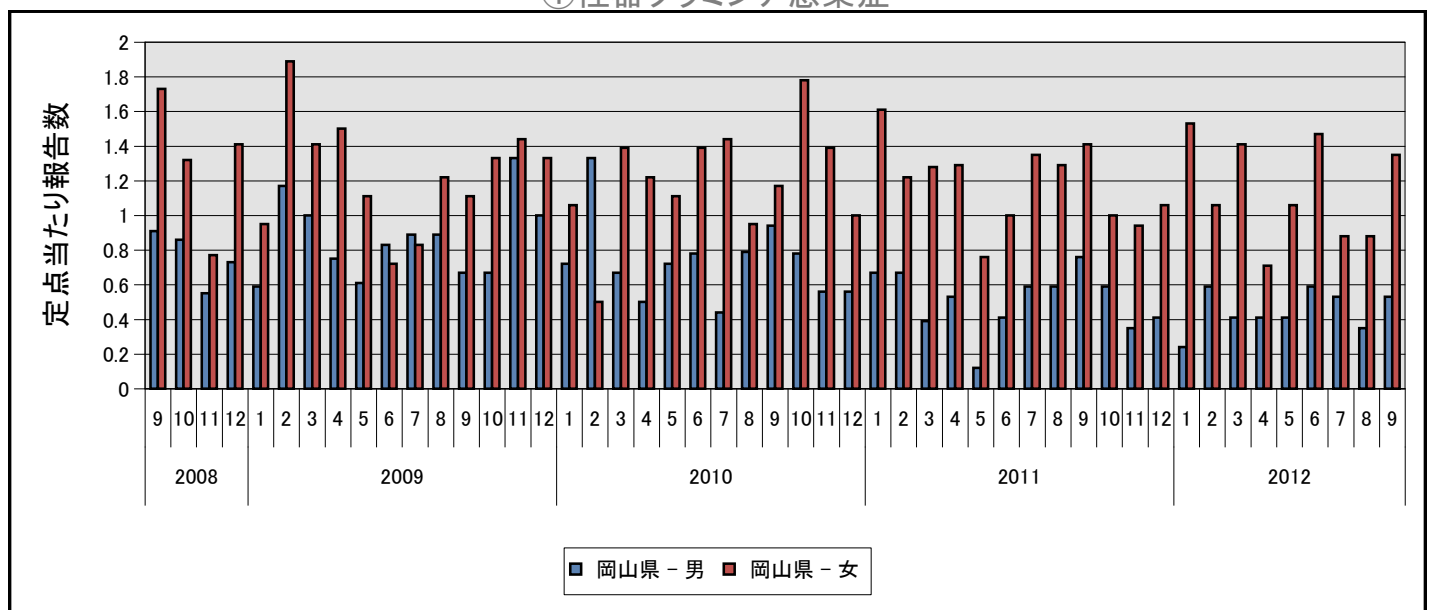
■その他の感染症:

- ⑤メチシリン耐性黄色ブドウ球菌感染症は、12人(男性8人、女性4人)の報告がありました。
- ⑥ペニシリン耐性肺炎球菌感染症は、0人(男性0人、女性0人)の報告がありました。
- ⑦薬剤耐性緑膿菌感染症は、0人(男性0人、女性0人)の報告がありました。
- ⑧薬剤耐性アシネトバクター感染症は、0人(男性0人、女性0人)の報告がありました。

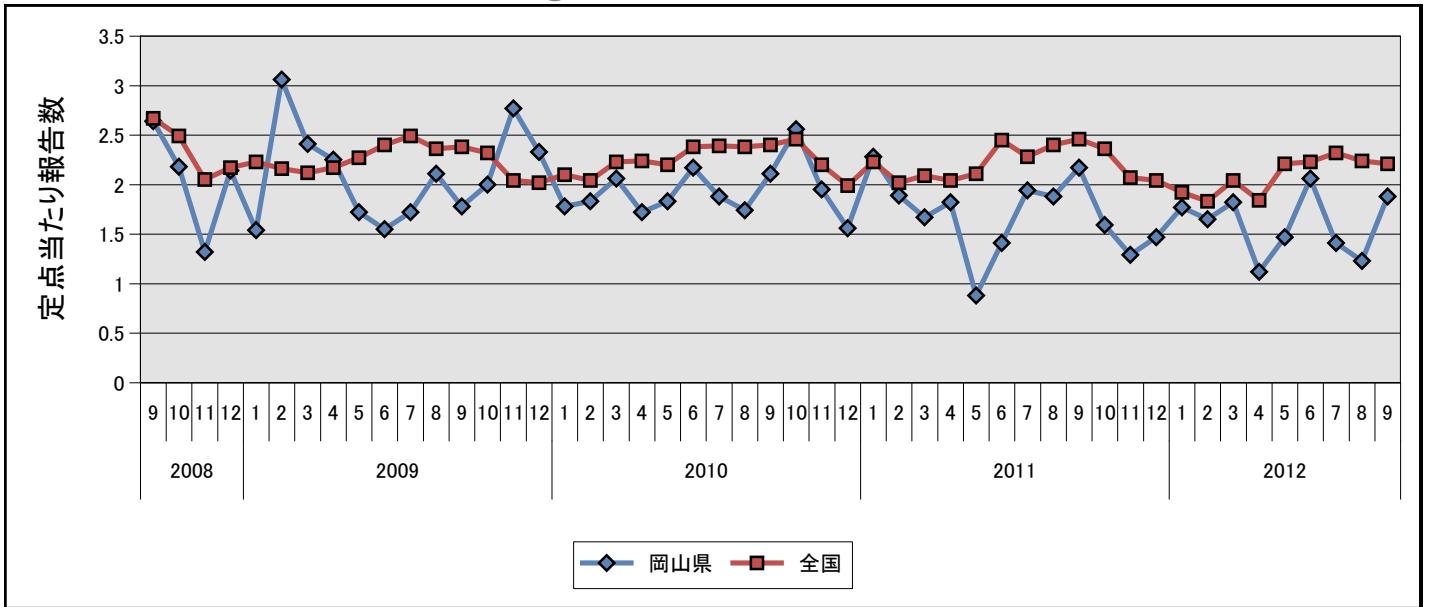
■定点把握対象疾患(月単位)

疾病名	全 国		岡 山 県	
	報告数	定点あたり	報告数	定点あたり
①性器クラミジア感染症	2147	2.21	32	1.88
②性器ヘルペスウイルス感染症	697	0.72	6	0.35
③尖圭コンジローマ	475	0.49	6	0.35
④淋菌感染症	808	0.83	12	0.71
⑤メチシリン耐性黄色ブドウ球菌感染症	1701	3.63	12	2.40
⑥ペニシリン耐性肺炎球菌感染症	220	0.47	-	-
⑦薬剤耐性緑膿菌感染症	22	0.05	-	-
⑧薬剤耐性アシネトバクター感染症	-	-	-	-

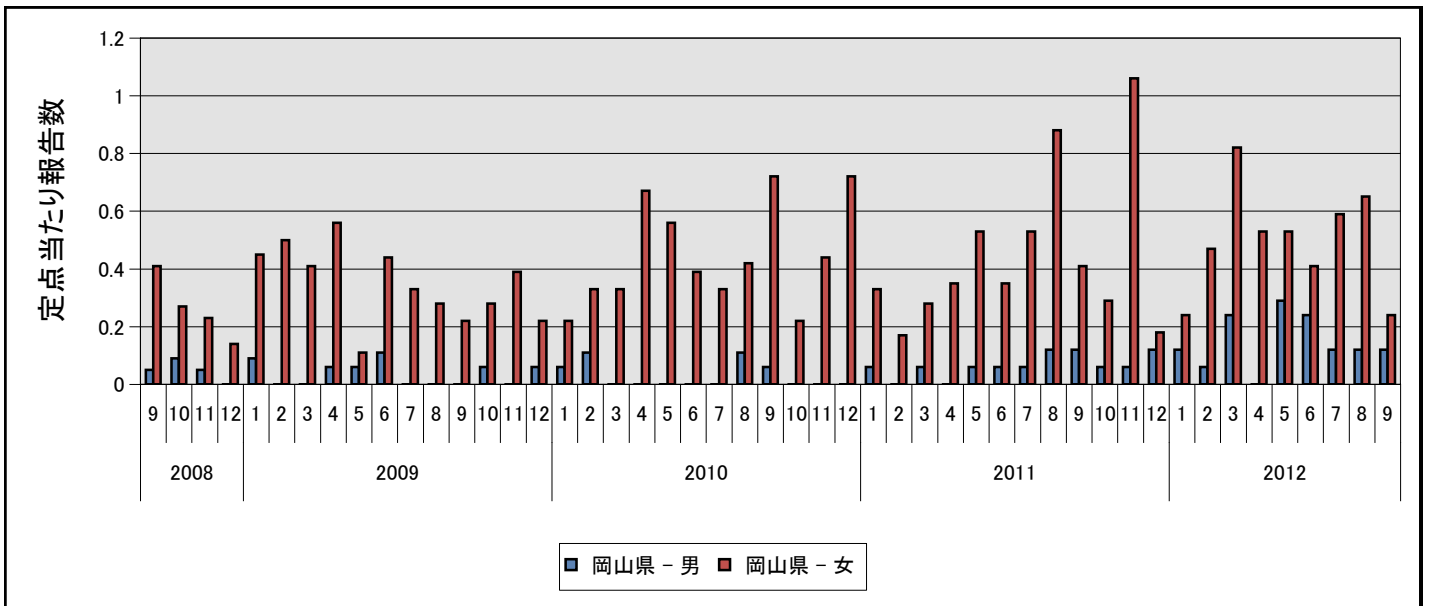
①性器クラミジア感染症



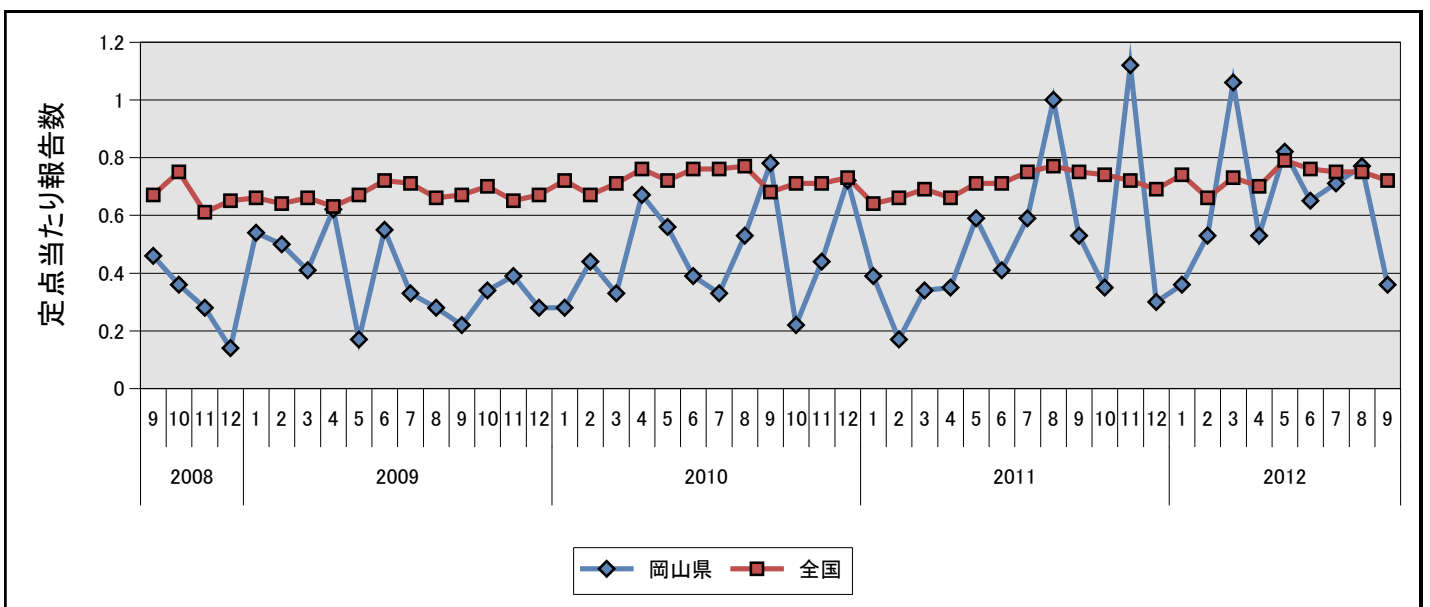
①性器クラミジア感染症



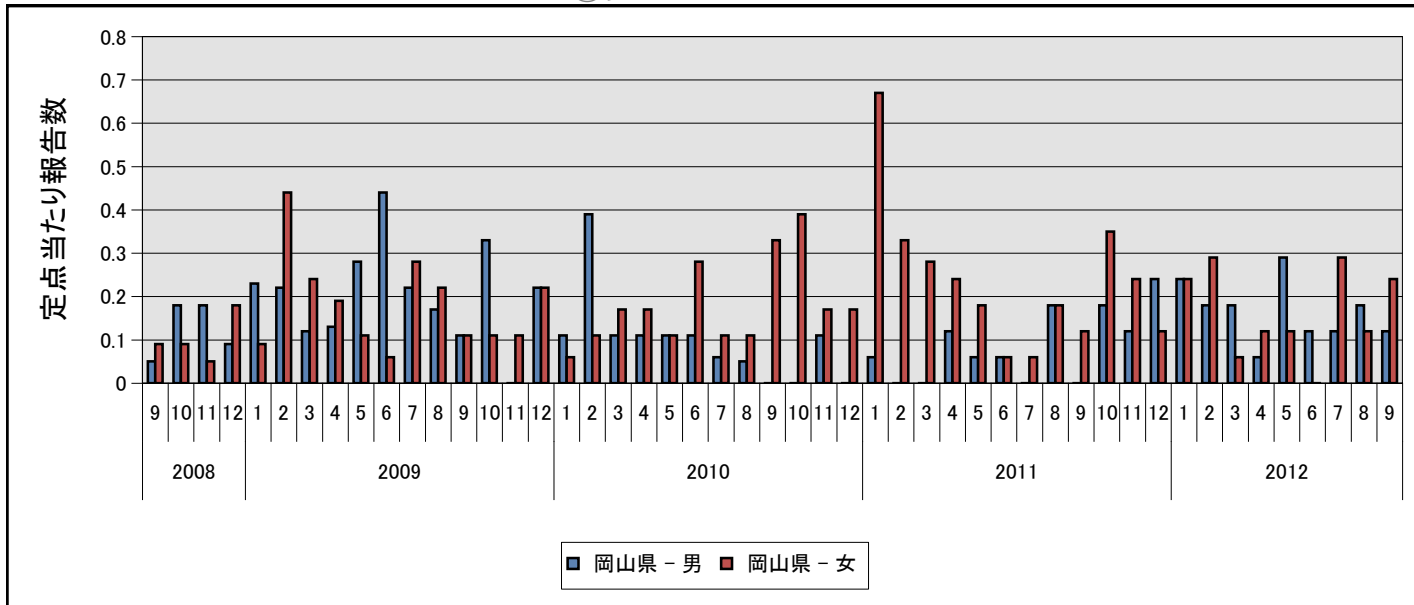
②性器ヘルペスウイルス感染症



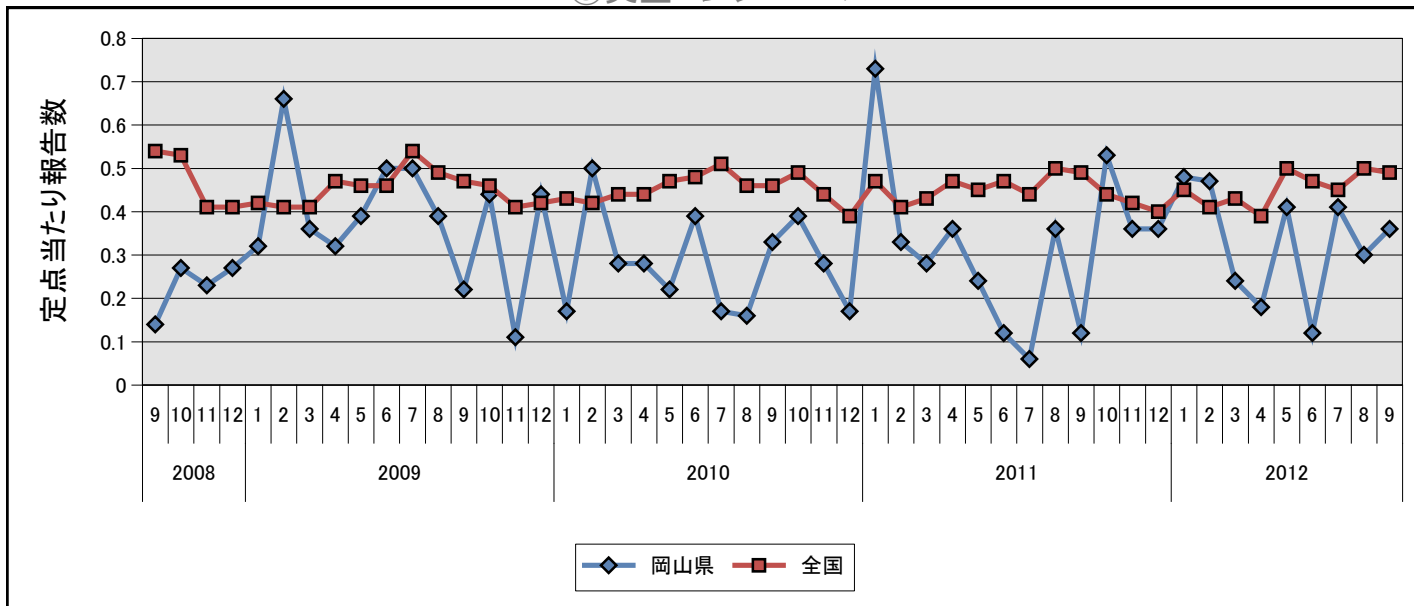
②性器ヘルペスウイルス感染症



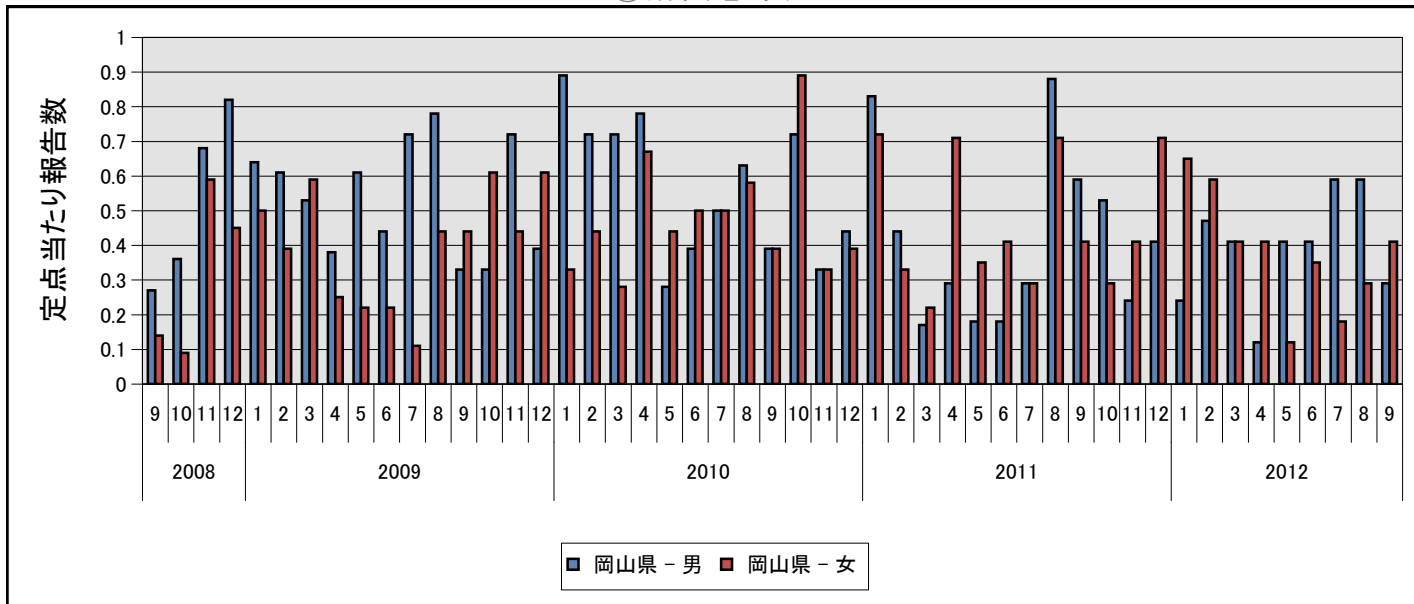
③尖圭コンジローマ



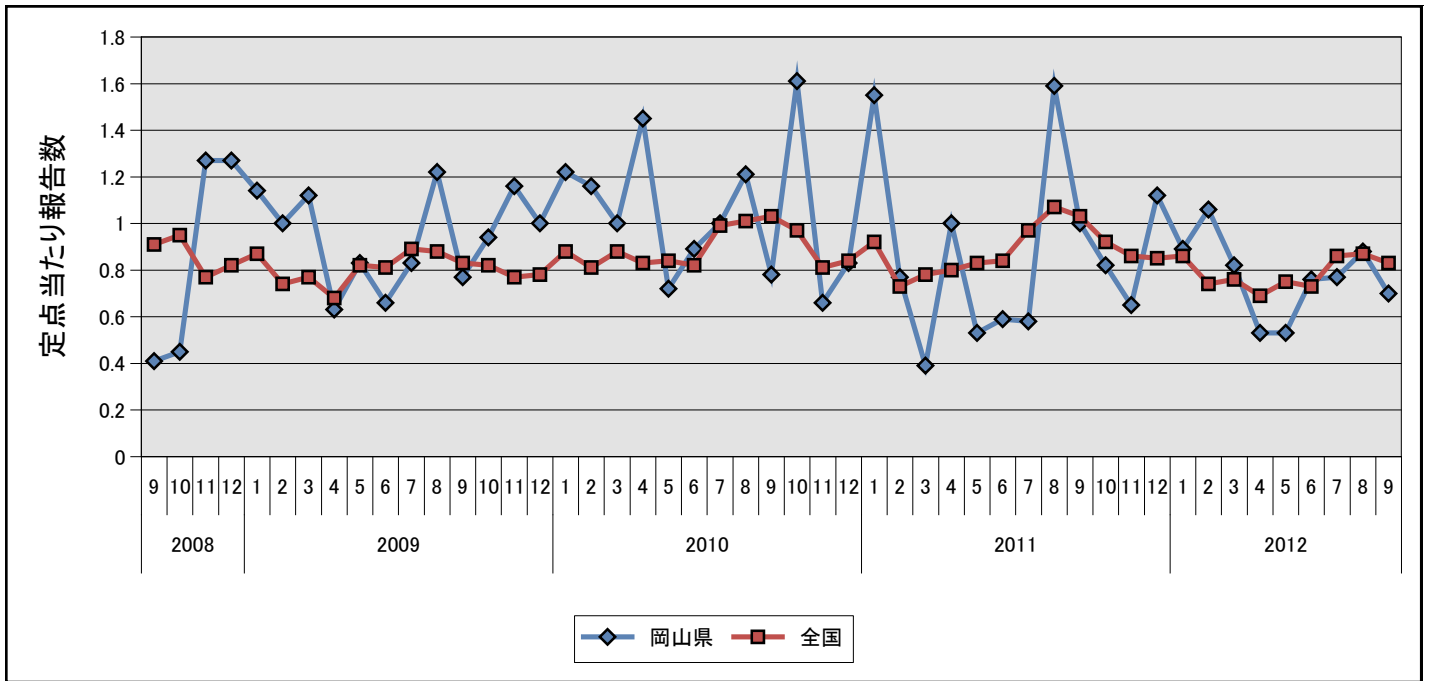
③尖圭コンジローマ



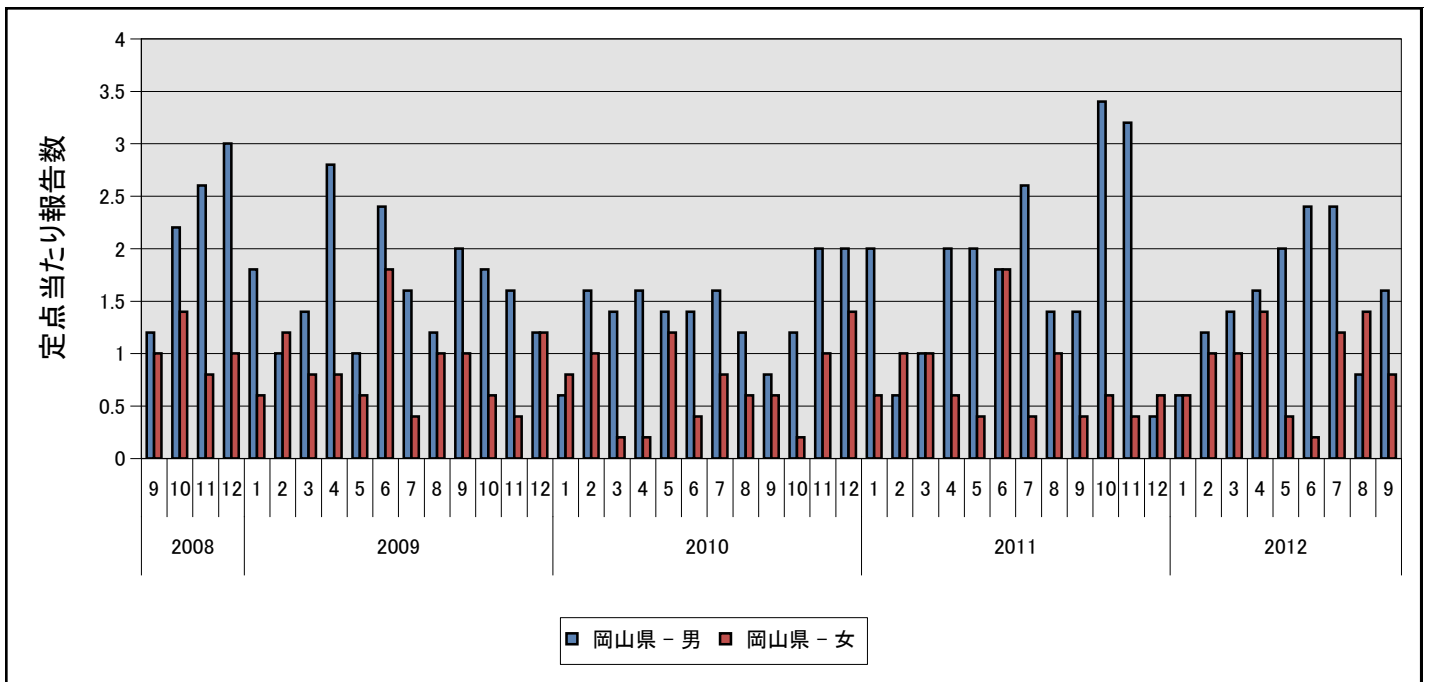
④淋菌感染症



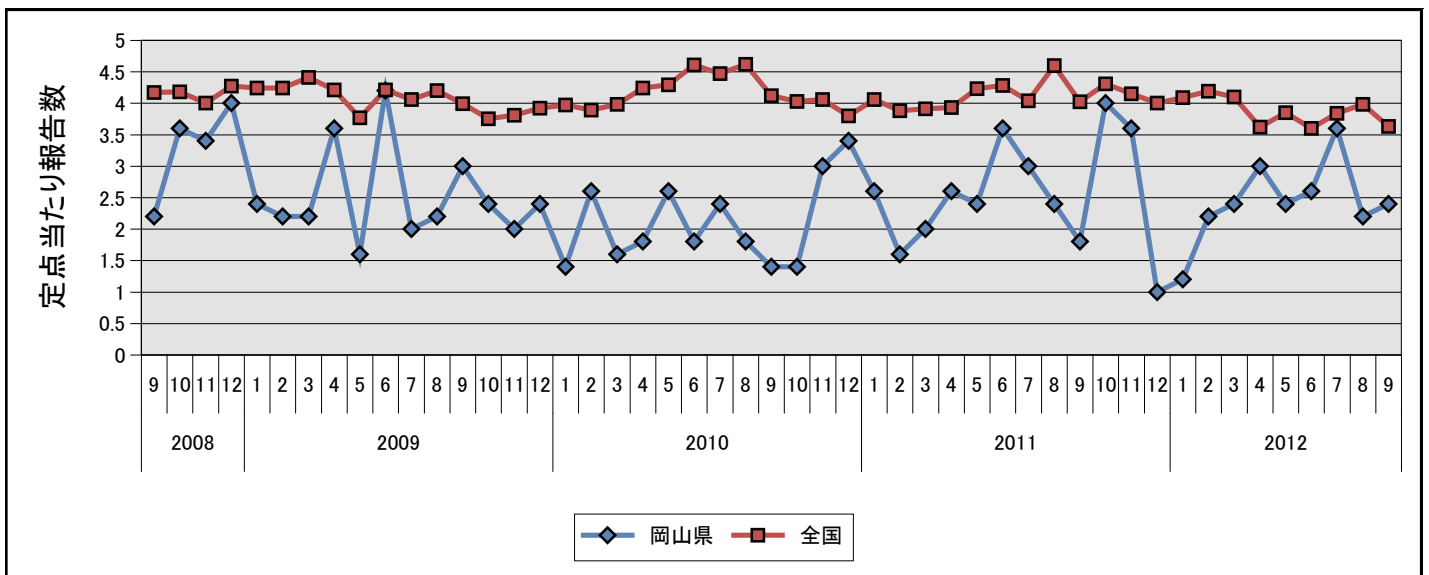
④淋菌感染症



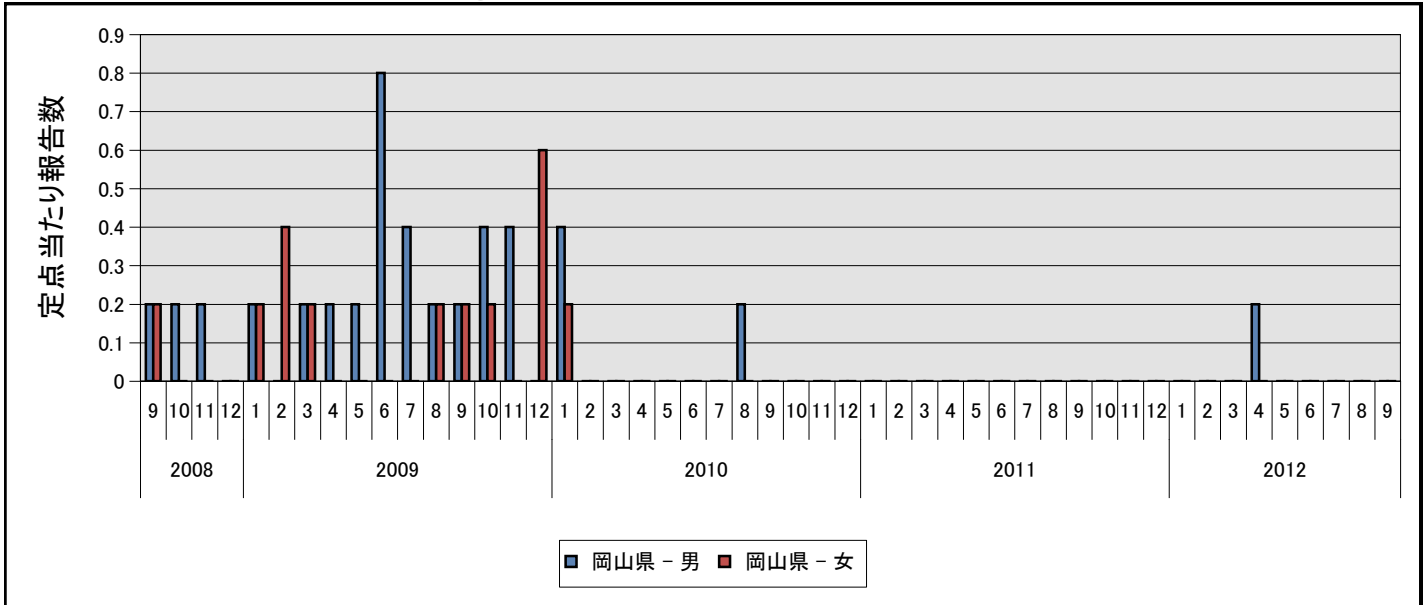
⑤メチシリン耐性黄色ブドウ球菌感染症



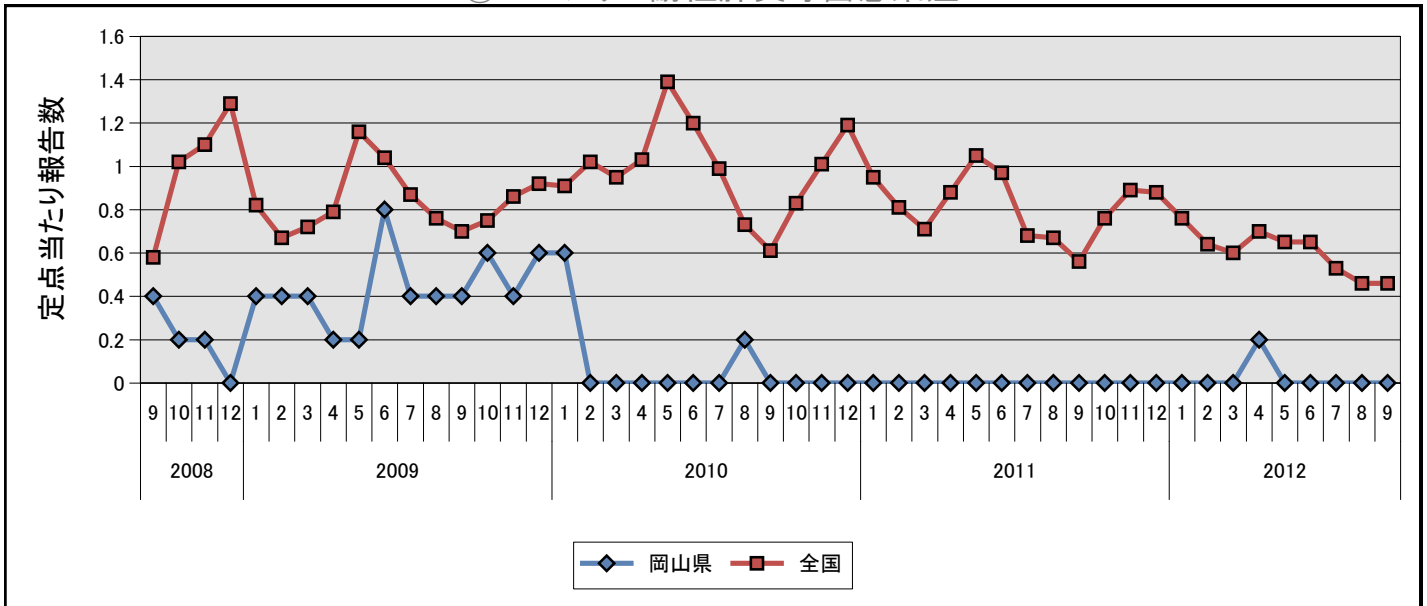
⑤メチシリン耐性黄色ブドウ球菌感染症



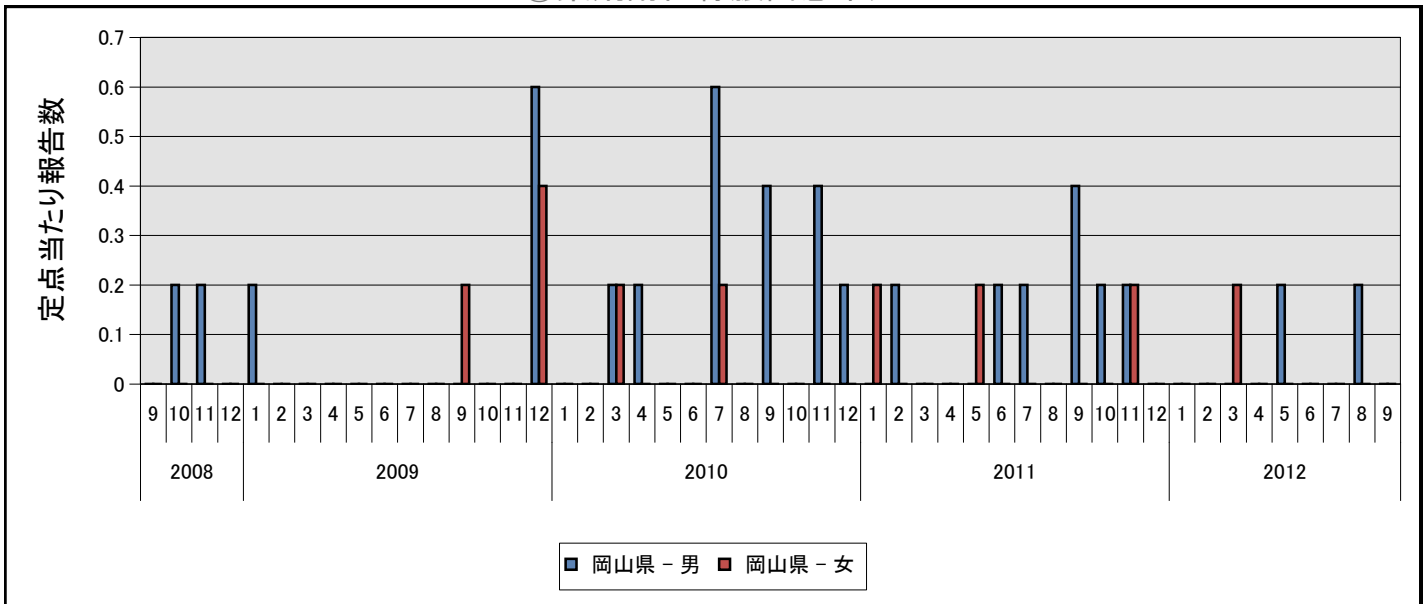
⑥ペニシリン耐性肺炎球菌感染症



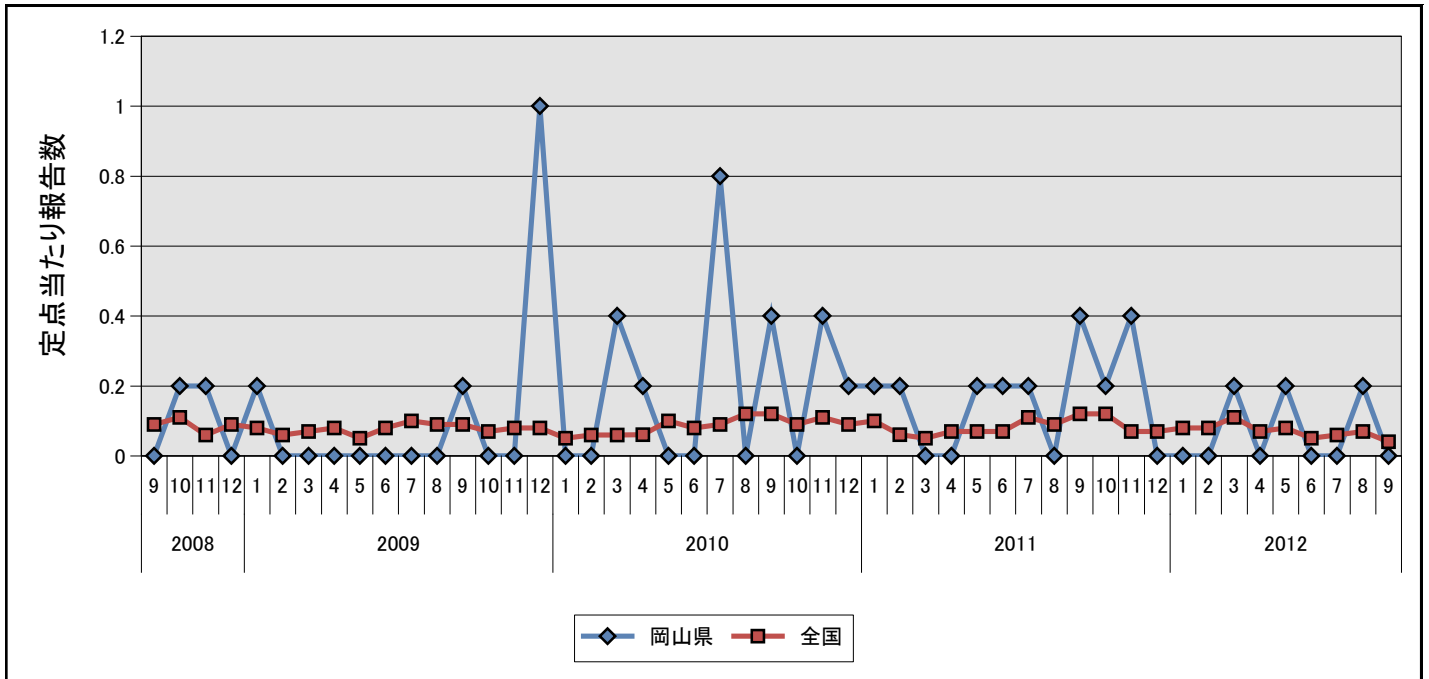
⑥ペニシリン耐性肺炎球菌感染症




⑦薬剤耐性緑膿菌感染症



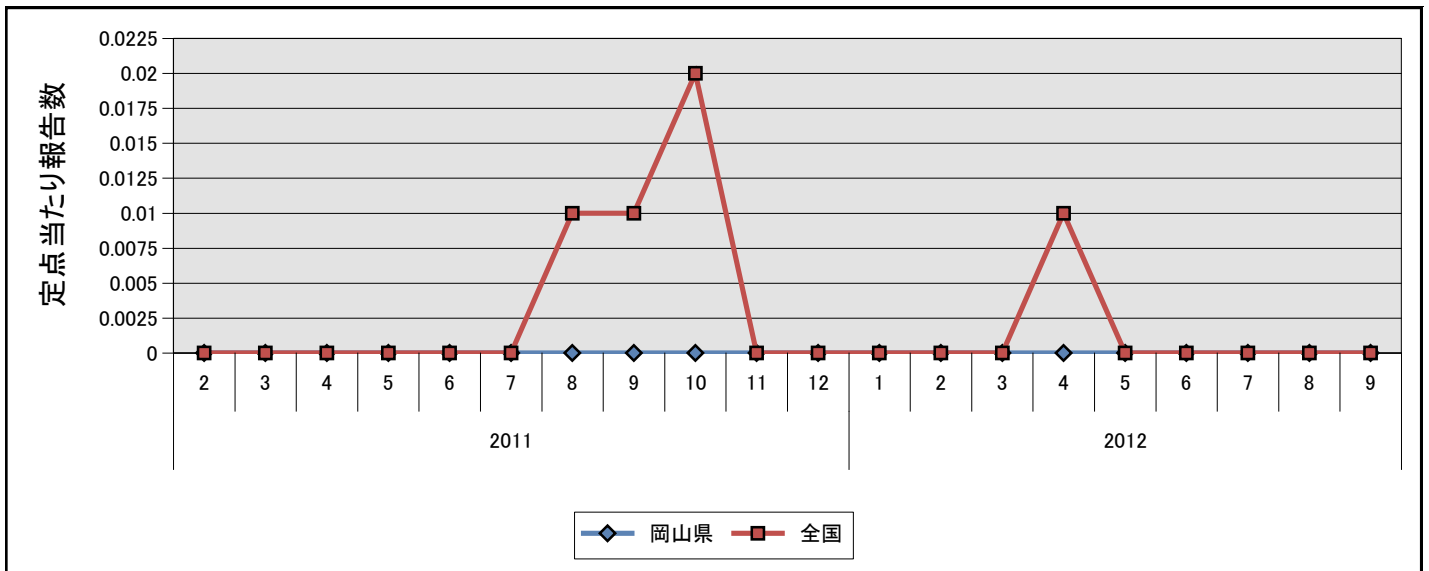
⑦薬剤耐性緑膿菌感染症



⑧薬剤耐性アシネトバクター感染症



⑧薬剤耐性アシネトバクター感染症



岡山県の定点からの報告患者数及び定点当たり患者数の推移(月情報)

2012年10月26日

疾病名	種別	2011年				2012年								
		9月	10月	11月	12月	1月	2月	3月	4月	5月	6月	7月	8月	9月
①性器クラミジア感染症	報告数	37	27	22	25	30	28	31	19	25	35	24	21	32
	定点当	2.18	1.59	1.29	1.47	1.76	1.65	1.82	1.12	1.47	2.06	1.41	1.24	1.88
②性器ヘルペスウイルス感染症	報告数	9	6	19	5	6	9	18	9	14	11	12	13	6
	定点当	0.53	0.35	1.12	0.29	0.35	0.53	1.06	0.53	0.82	0.65	0.71	0.76	0.35
③尖圭コンジローマ	報告数	2	9	6	6	8	8	4	3	7	2	7	5	6
	定点当	0.12	0.53	0.35	0.35	0.47	0.47	0.24	0.18	0.41	0.12	0.41	0.29	0.35
④淋菌感染症	報告数	17	14	11	19	15	18	14	9	9	13	13	15	12
	定点当	1.00	0.82	0.65	1.12	0.88	1.06	0.82	0.53	0.53	0.76	0.76	0.88	0.71
⑤メチシリン耐性黄色ブドウ球菌感染症	報告数	9	20	18	5	6	11	12	15	12	13	18	11	12
	定点当	1.80	4.00	3.60	1.00	1.20	2.20	2.40	3.00	2.40	2.60	3.60	2.20	2.40
⑥ペニシリン耐性肺炎球菌感染症	報告数	-	-	-	-	-	-	-	1	-	-	-	-	-
	定点当	-	-	-	-	-	-	-	0.20	-	-	-	-	-
⑦薬剤耐性緑膿菌感染症	報告数	2	1	2	-	-	-	1	-	1	-	-	1	-
	定点当	0.40	0.20	0.40	-	-	-	0.20	-	0.20	-	-	0.20	-
⑧薬剤耐性アシネトバクター感染症	報告数	-	-	-	-	-	-	-	-	-	-	-	-	-
	定点当	-	-	-	-	-	-	-	-	-	-	-	-	-

※ 0 or 0.00 : -

性別年齢群別報告患者数 2012年 9月度

2012年10月26日

疾病名	性別	合計	0歳	1～4	5～9	10～14	15～19	20～24	25～29	30～34	35～39	40～44	45～49	50～54	55～59	60～64	65～69	70歳～
①性器クラミジア感染症	男	9	-	-	-	-	1	2	1	-	-	3	1	1	-	-	-	-
	女	23	-	-	-	1	1	8	5	6	1	1	-	-	-	-	-	-
②性器ヘルペスウイルス感染症	男	2	-	-	-	-	-	-	-	-	-	1	-	-	-	-	1	-
	女	4	-	-	-	-	-	-	1	-	1	-	-	-	1	1	-	-
③尖圭コンジローマ	男	2	-	-	-	-	-	-	-	1	-	1	-	-	-	-	-	-
	女	4	-	-	-	-	-	1	1	1	-	1	-	-	-	-	-	-
④淋菌感染症	男	5	-	-	-	-	-	-	2	-	1	1	-	-	1	-	-	-
	女	7	-	-	-	-	1	2	1	1	-	-	-	1	-	-	-	1
⑤メチシリン耐性黄色ブドウ球菌感染症	男	8	-	-	-	-	-	-	-	-	-	-	1	-	-	1	-	6
	女	4	-	-	-	-	1	-	-	-	-	-	-	-	1	1	-	1
⑥ペニシリン耐性肺炎球菌感染症	男																	
	女																	
⑦薬剤耐性緑膿菌感染症	男																	
	女																	
⑧薬剤耐性アシネトバクター感染症	男																	
	女																	

※ - : 0