



2012年10月

## ■性感染症(STD)

- ①性器クラミジア感染症は、36人(男性10人、女性26人)の報告がありました。
- ②性器ヘルペスウイルス感染症は、16人(男性4人、女性12人)の報告がありました。
- ③尖圭コンジローマは、4人(男性2人、女性2人)の報告がありました。
- ④淋菌感染症は、20人(男性11人、女性9人)の報告がありました。

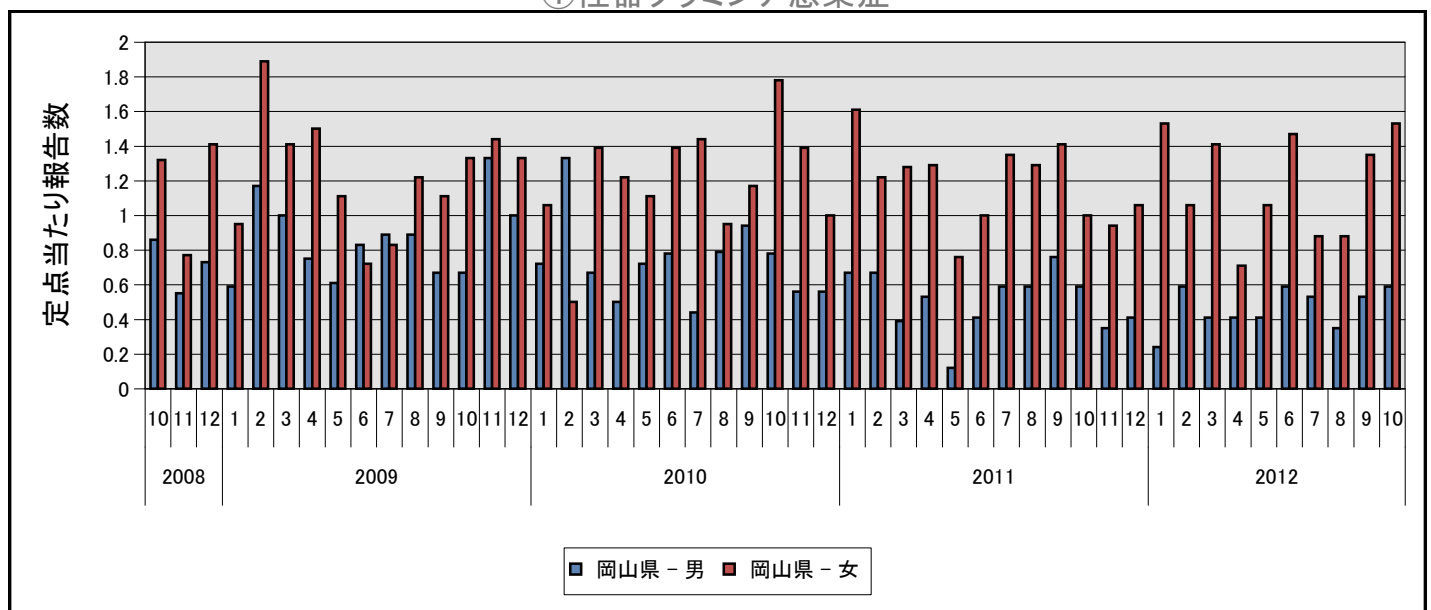
## ■その他の感染症:

- ⑤メチシリン耐性黄色ブドウ球菌感染症は、14人(男性6人、女性8人)の報告がありました。
- ⑥ペニシリン耐性肺炎球菌感染症は、0人(男性0人、女性0人)の報告がありました。
- ⑦薬剤耐性緑膿菌感染症は、1人(男性0人、女性1人)の報告がありました。
- ⑧薬剤耐性アシネトバクター感染症は、0人(男性0人、女性0人)の報告がありました。

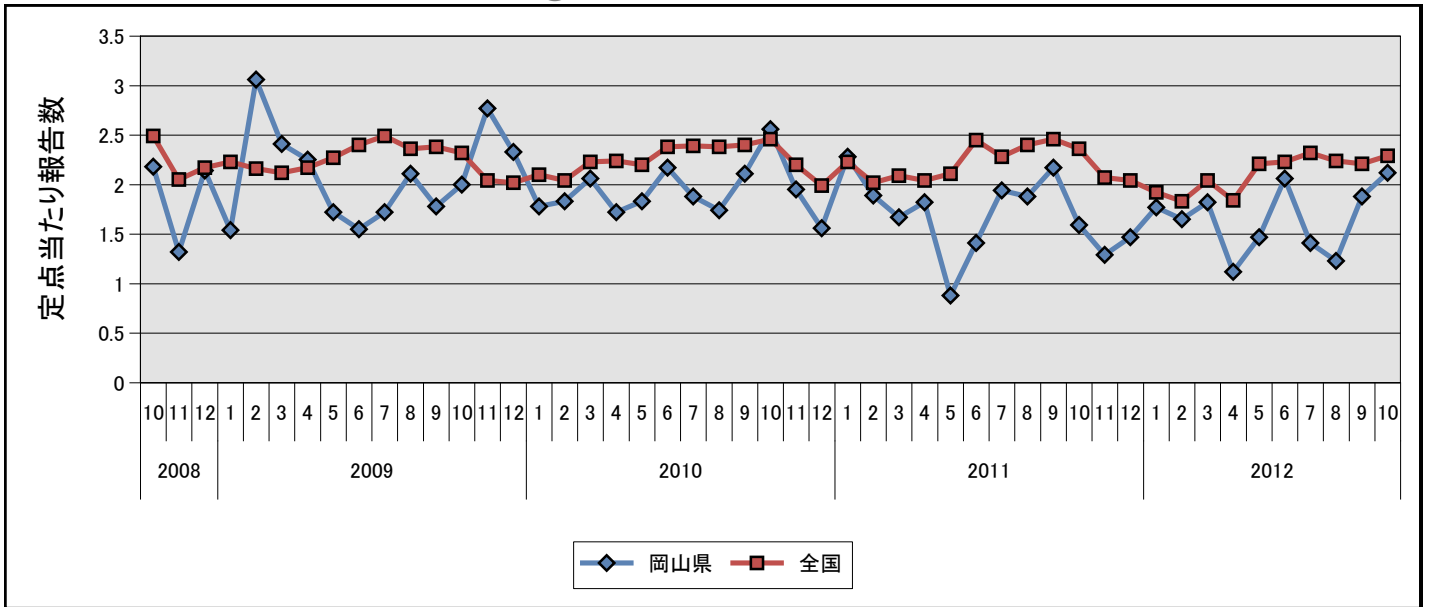
## ■定点把握対象疾患(月単位)

疾病名	全 国		岡 山 県	
	報告数	定点あたり	報告数	定点あたり
①性器クラミジア感染症	2219	2.29	36	2.12
②性器ヘルペスウイルス感染症	769	0.79	16	0.94
③尖圭コンジローマ	544	0.56	4	0.24
④淋菌感染症	849	0.88	20	1.18
⑤メチシリン耐性黄色ブドウ球菌感染症	1804	3.85	14	2.80
⑥ペニシリン耐性肺炎球菌感染症	258	0.55	-	-
⑦薬剤耐性緑膿菌感染症	38	0.08	1	0.20
⑧薬剤耐性アシネトバクター感染症	1	-	-	-

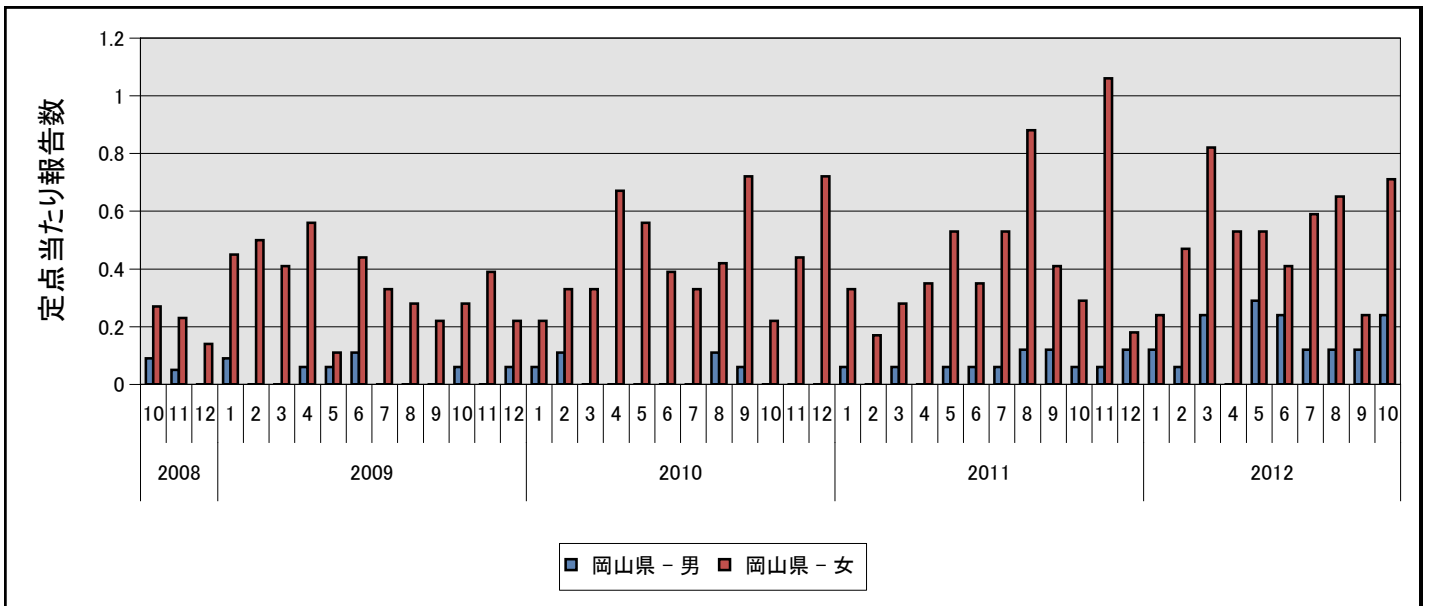
### ①性器クラミジア感染症



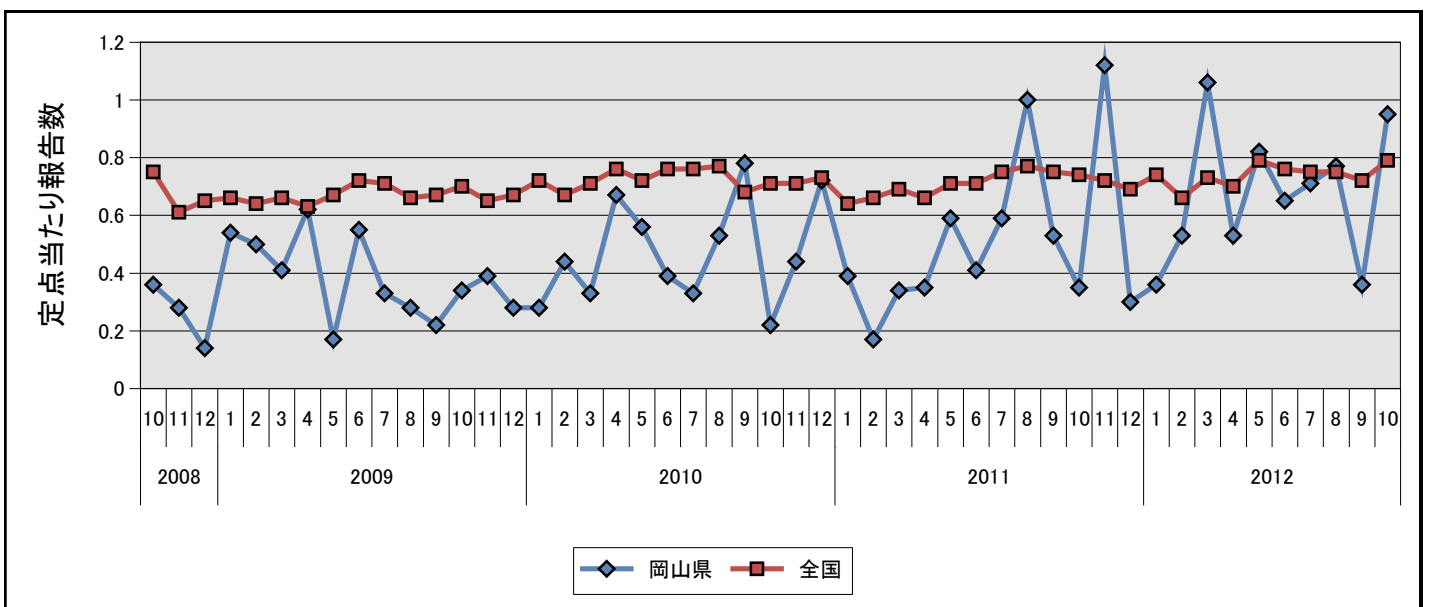
### ①性器クラミジア感染症



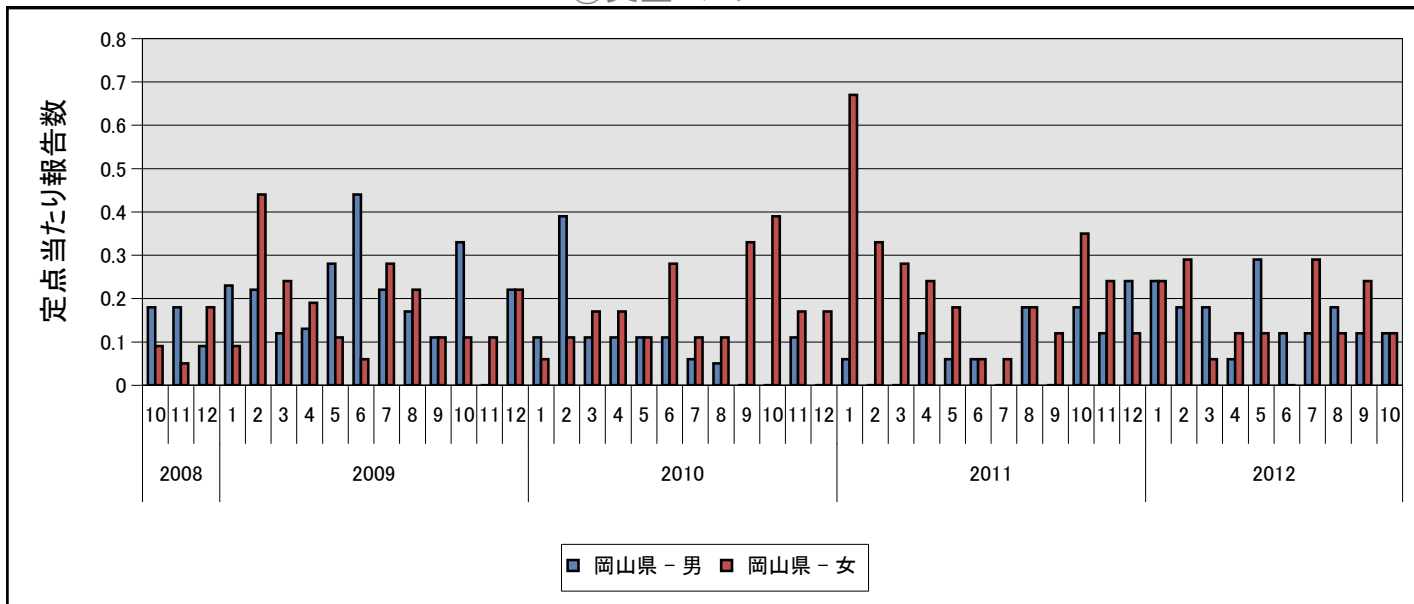
### ②性器ヘルペスウイルス感染症



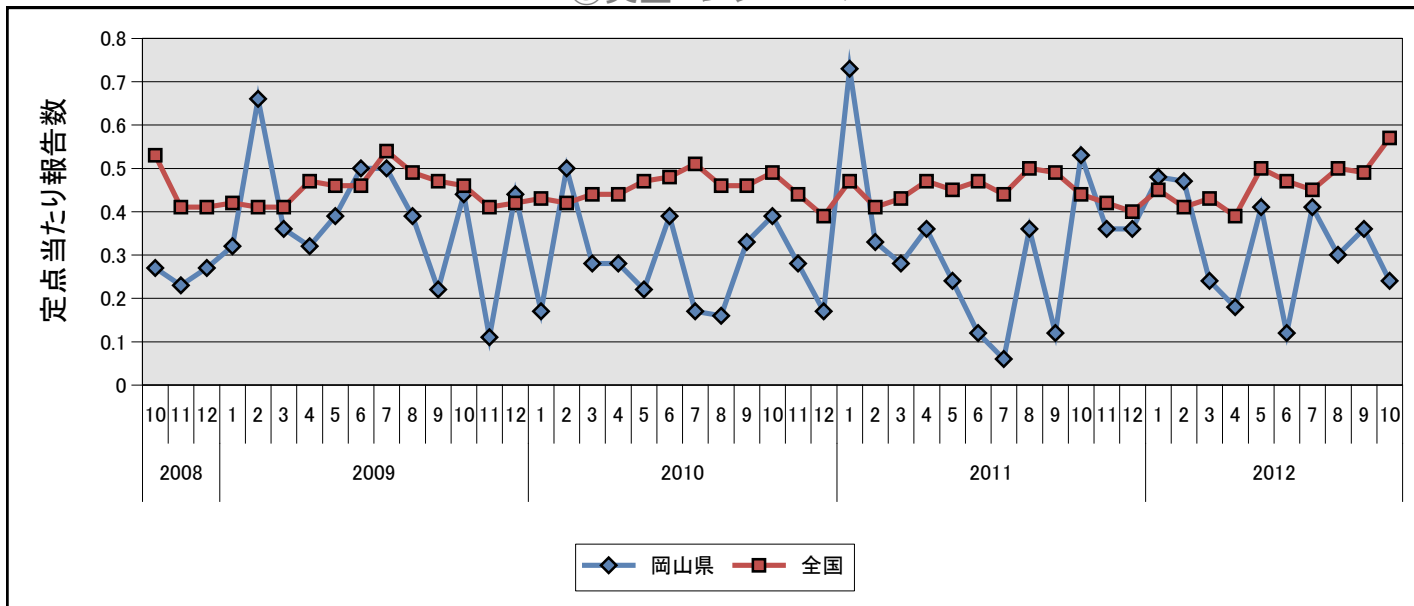
### ②性器ヘルペスウイルス感染症



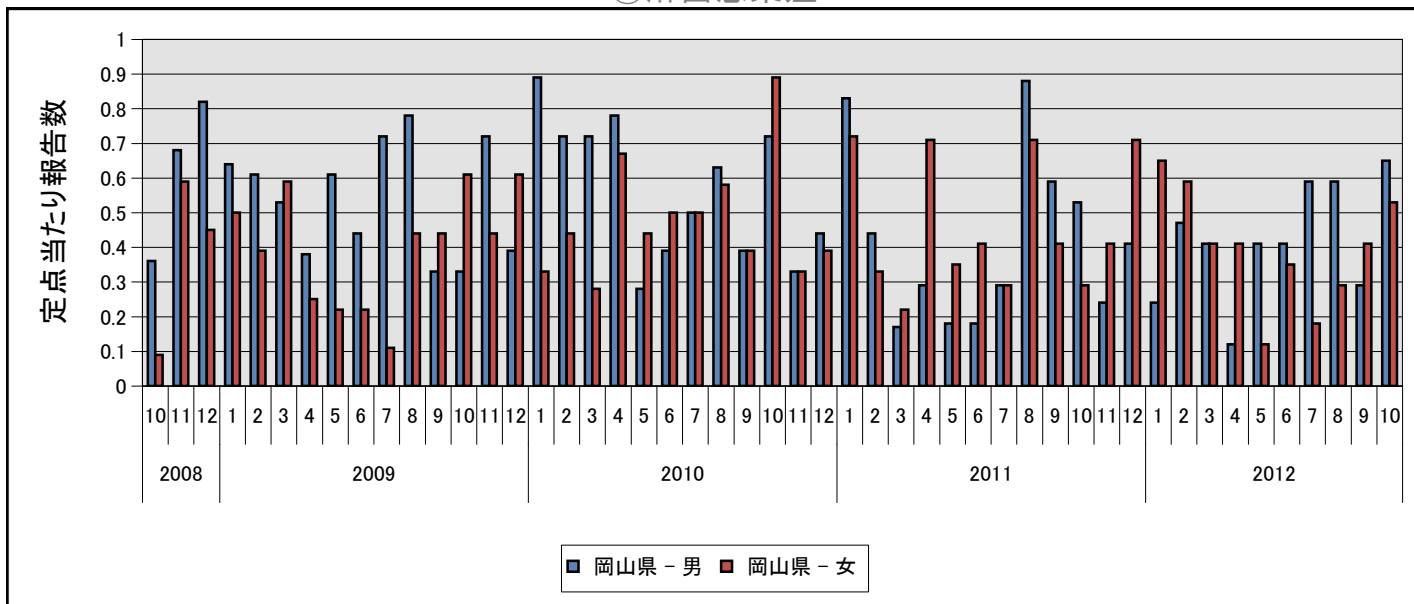
### ③尖圭コンジローマ



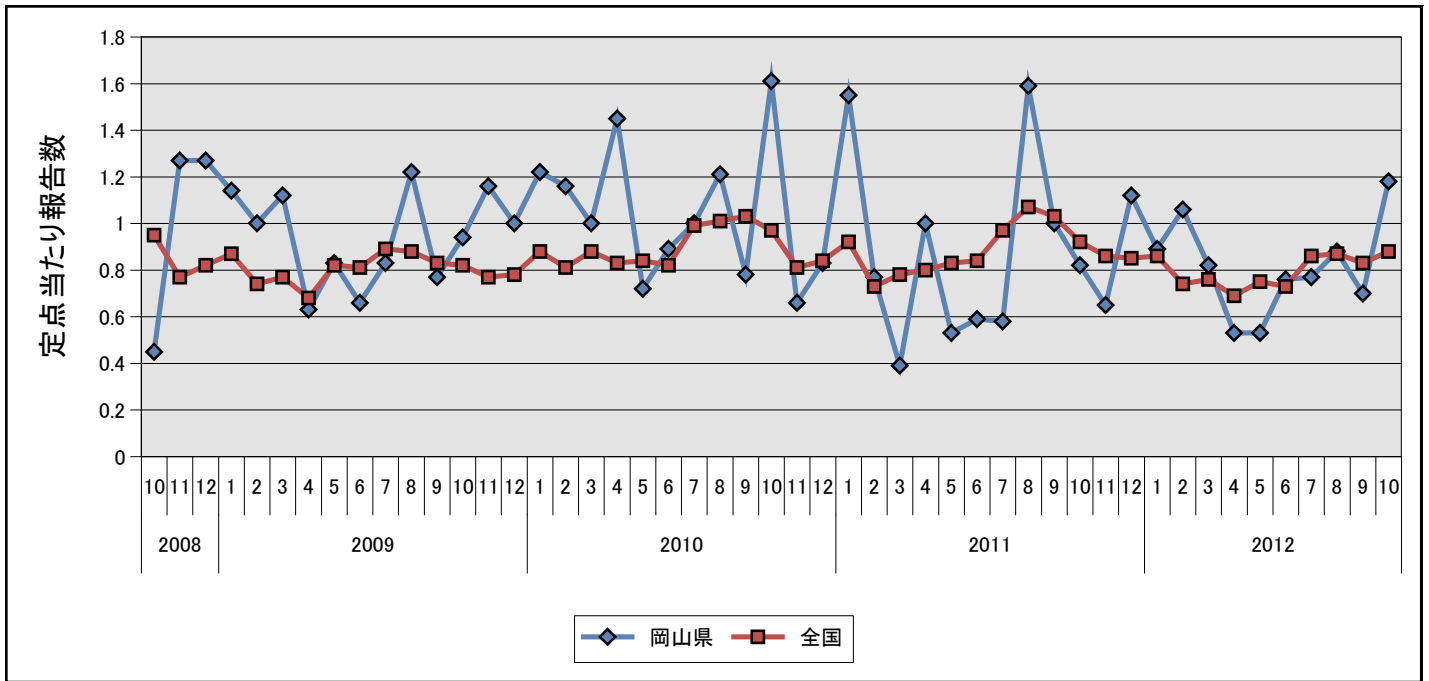
### ③尖圭コンジローマ



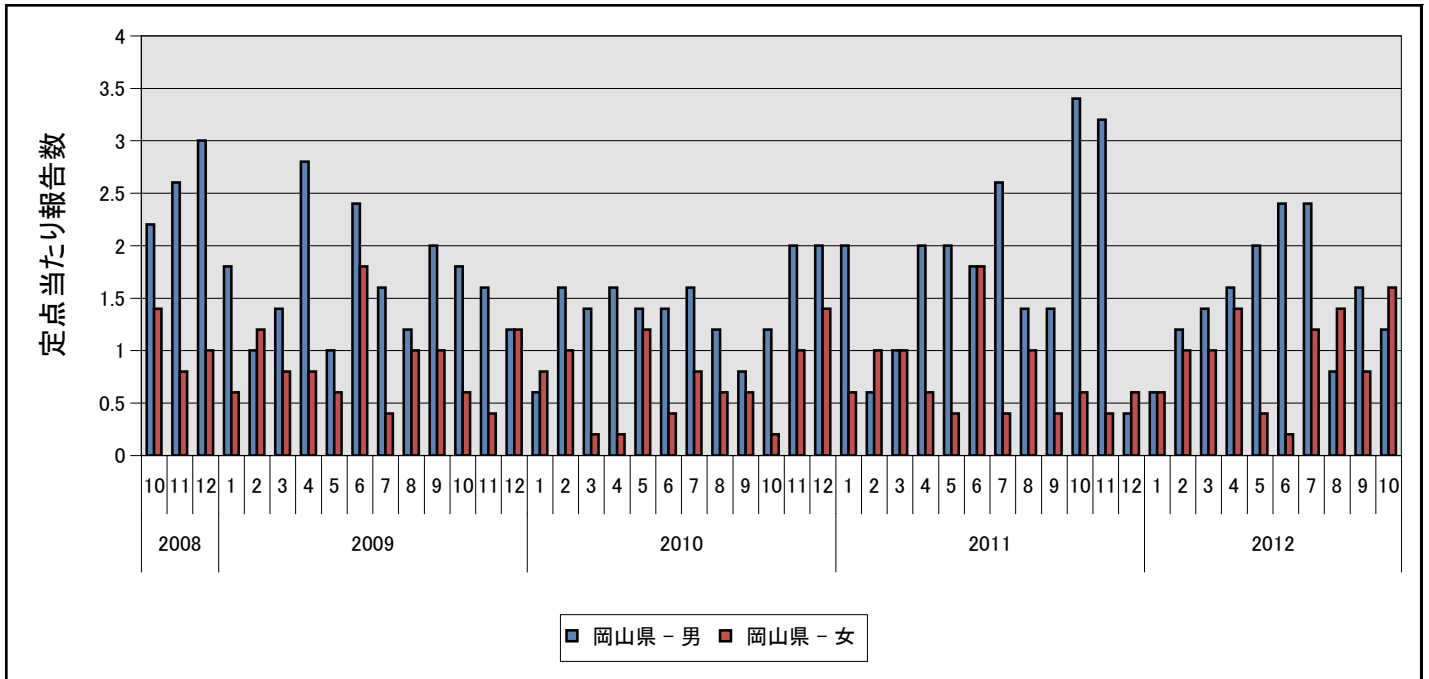
### ④淋菌感染症



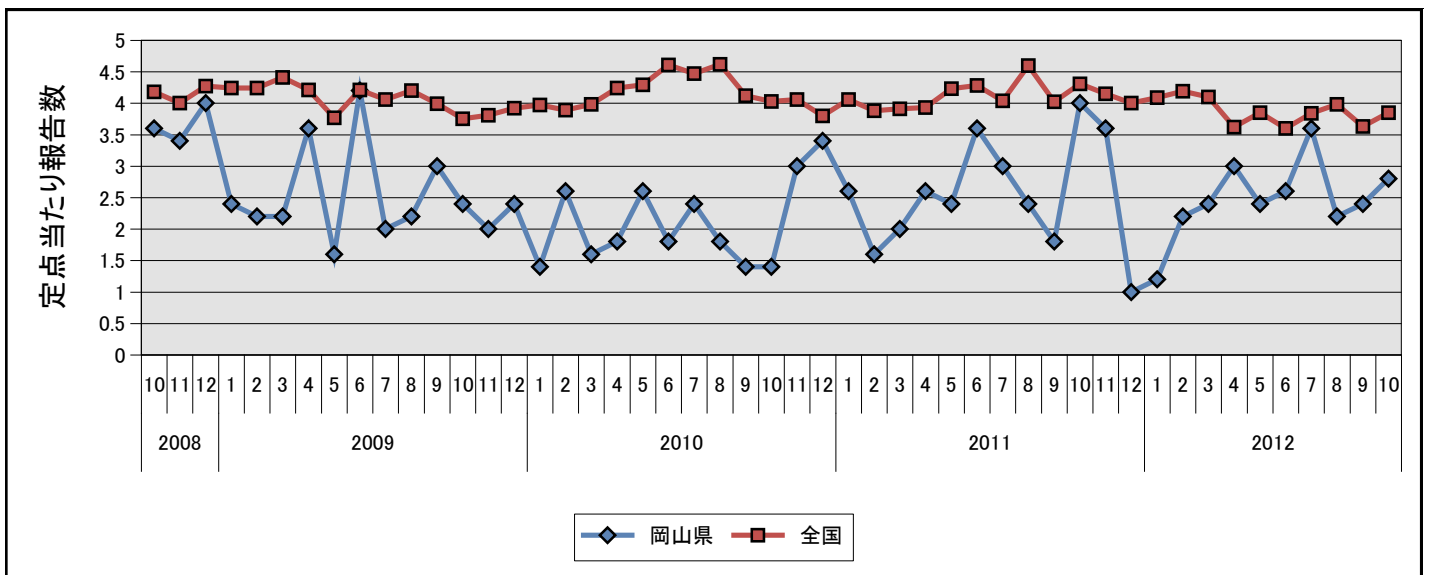
#### ④淋菌感染症



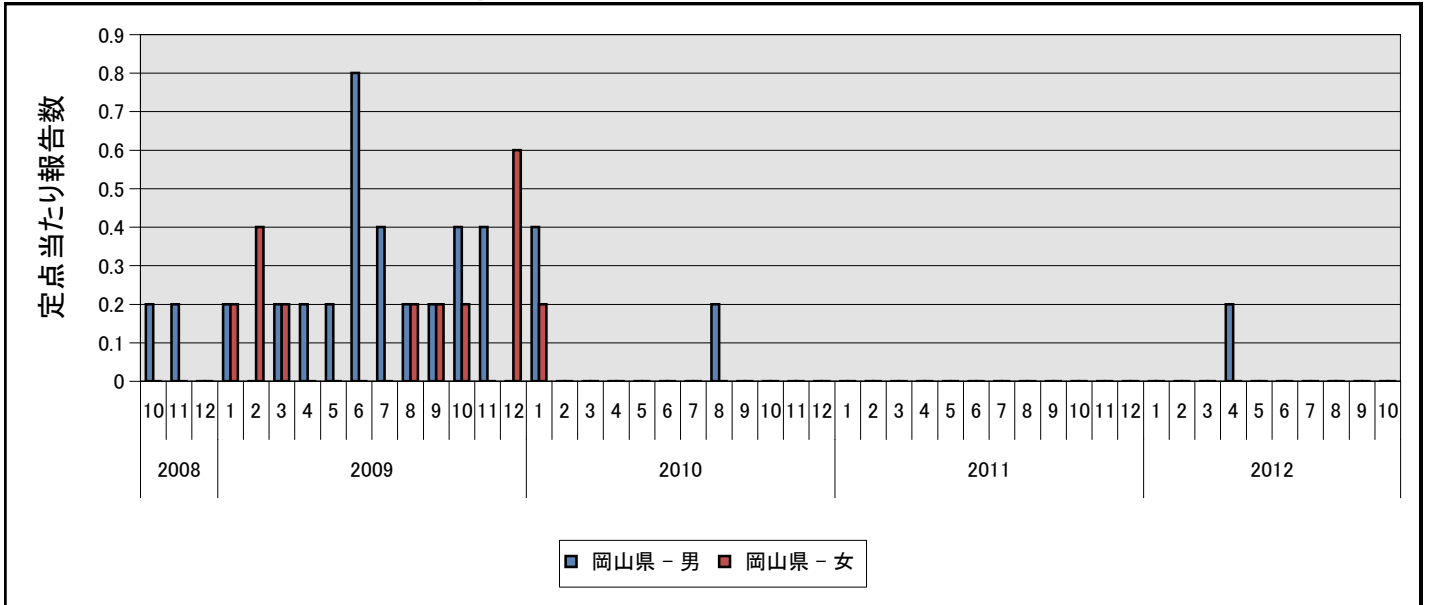
#### ⑤メチシリン耐性黄色ブドウ球菌感染症



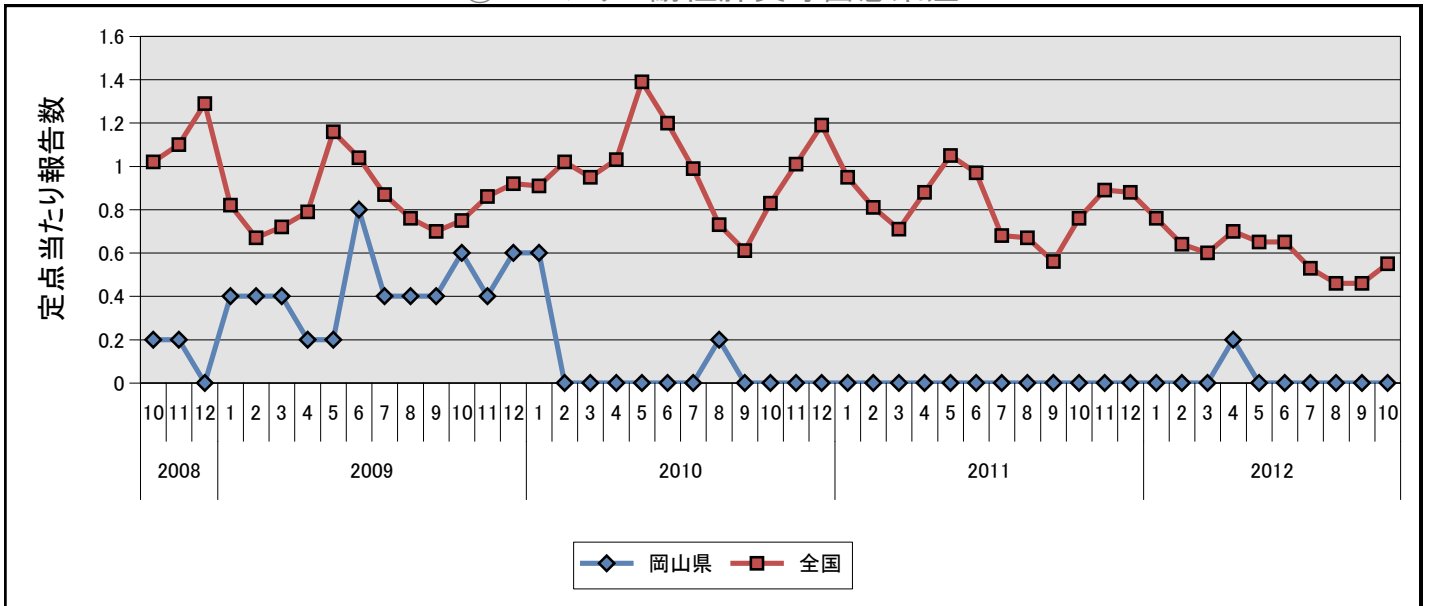
#### ⑤メチシリン耐性黄色ブドウ球菌感染症



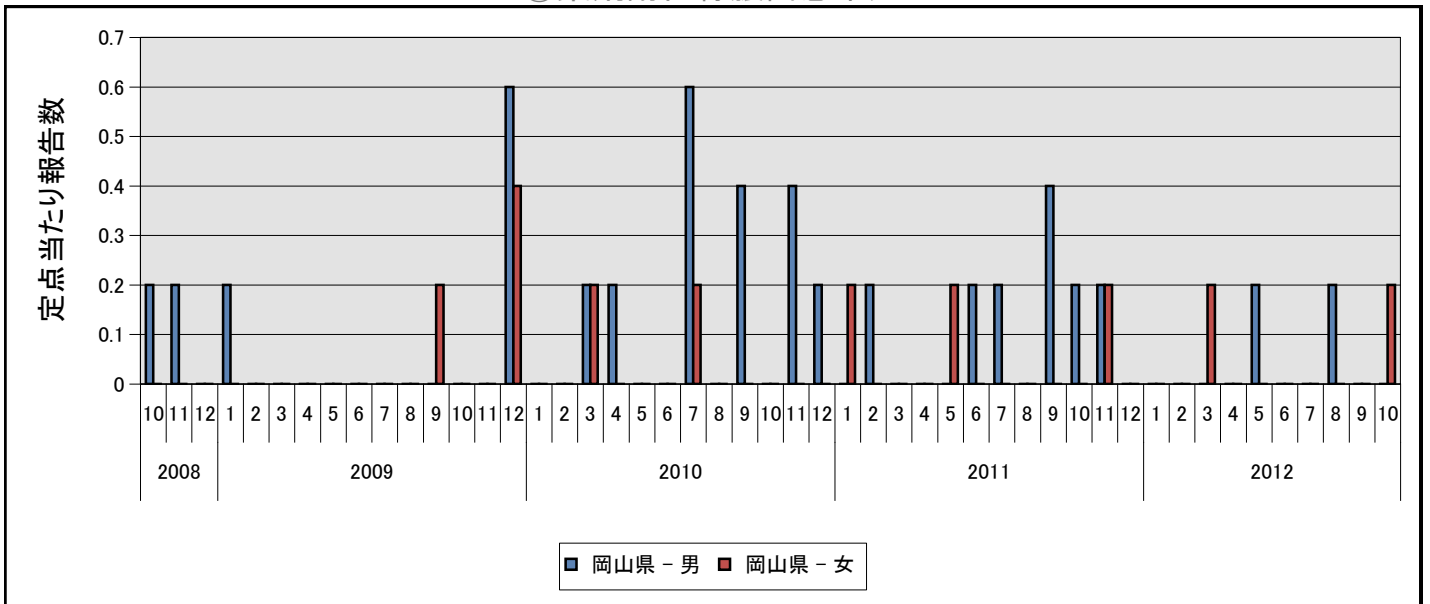
### ⑥ペニシリン耐性肺炎球菌感染症



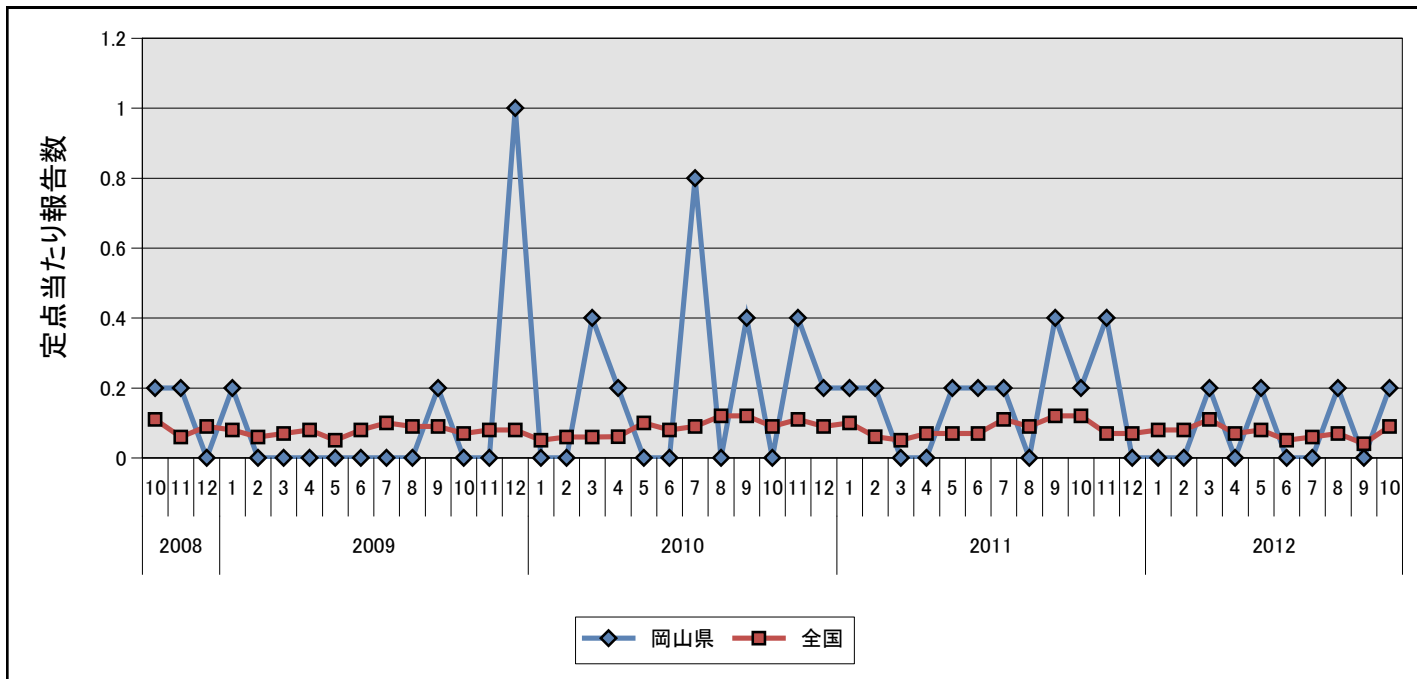
### ⑥ペニシリン耐性肺炎球菌感染症



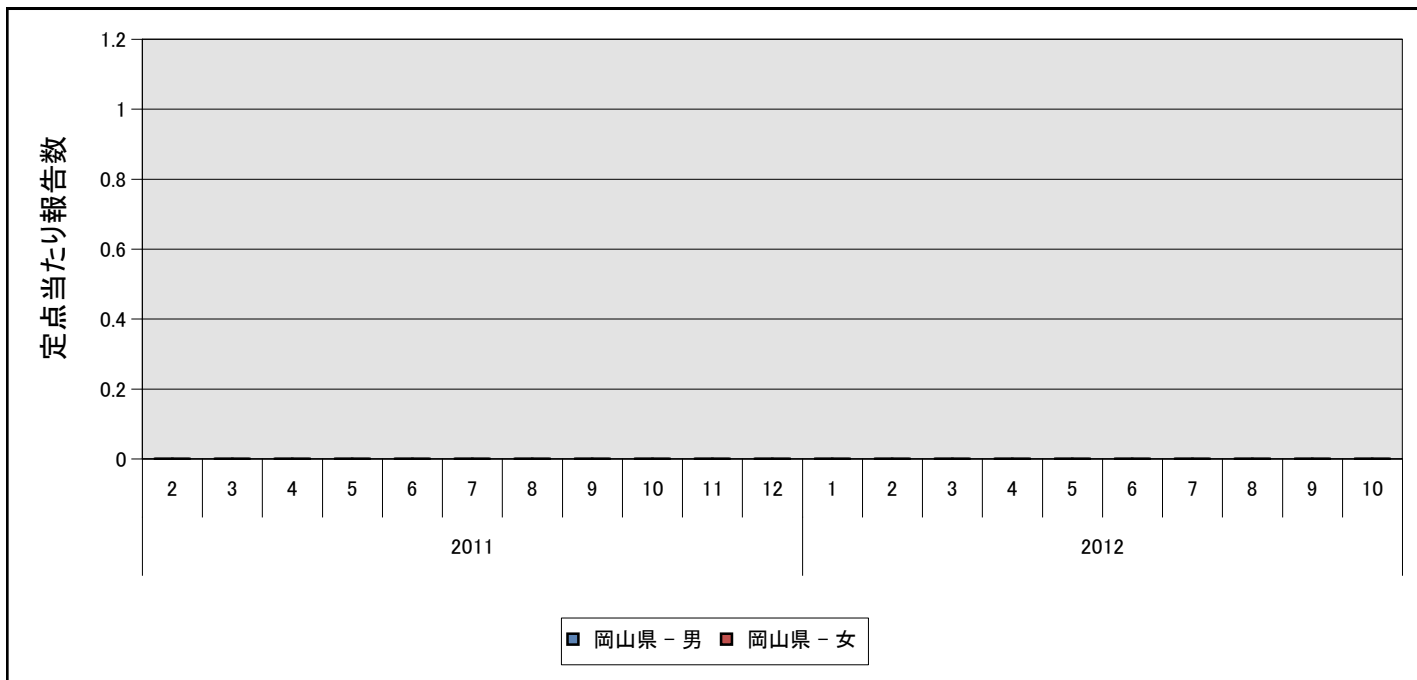
### ⑦薬剤耐性緑膿菌感染症



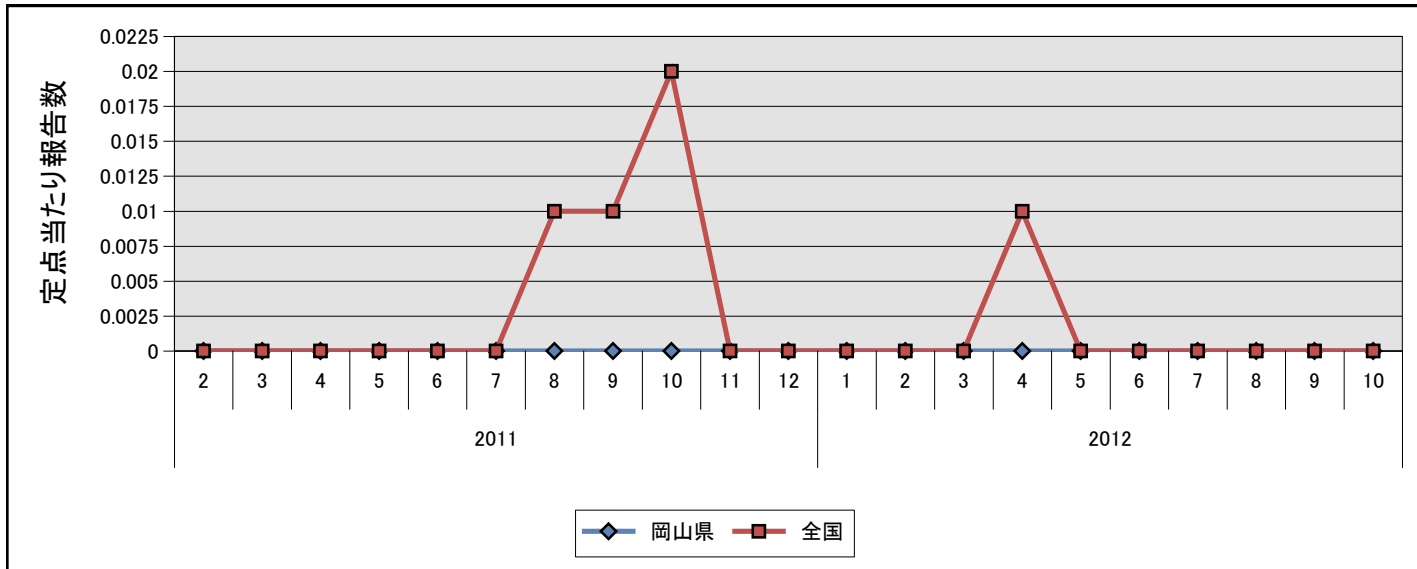
⑦薬剤耐性緑膿菌感染症



⑧薬剤耐性アシネトバクター感染症



⑧薬剤耐性アシネトバクター感染症



# 岡山県の定点からの報告患者数及び定点当たり患者数の推移(月情報)

2012年11月16日

疾病名	種別	2011年			2012年									
		10月	11月	12月	1月	2月	3月	4月	5月	6月	7月	8月	9月	10月
①性器クラミジア感染症	報告数	27	22	25	30	28	31	19	25	35	24	21	32	36
	定点当	1.59	1.29	1.47	1.76	1.65	1.82	1.12	1.47	2.06	1.41	1.24	1.88	2.12
②性器ヘルペスウイルス感染症	報告数	6	19	5	6	9	18	9	14	11	12	13	6	16
	定点当	0.35	1.12	0.29	0.35	0.53	1.06	0.53	0.82	0.65	0.71	0.76	0.35	0.94
③尖圭コンジローマ	報告数	9	6	6	8	8	4	3	7	2	7	5	6	4
	定点当	0.53	0.35	0.35	0.47	0.47	0.24	0.18	0.41	0.12	0.41	0.29	0.35	0.24
④淋菌感染症	報告数	14	11	19	15	18	14	9	9	13	13	15	12	20
	定点当	0.82	0.65	1.12	0.88	1.06	0.82	0.53	0.53	0.76	0.76	0.88	0.71	1.18
⑤メチシリン耐性黄色ブドウ球菌感染症	報告数	20	18	5	6	11	12	15	12	13	18	11	12	14
	定点当	4.00	3.60	1.00	1.20	2.20	2.40	3.00	2.40	2.60	3.60	2.20	2.40	2.80
⑥ペニシリン耐性肺炎球菌感染症	報告数	-	-	-	-	-	-	1	-	-	-	-	-	-
	定点当	-	-	-	-	-	-	0.20	-	-	-	-	-	-
⑦薬剤耐性緑膿菌感染症	報告数	1	2	-	-	-	1	-	1	-	-	1	-	1
	定点当	0.20	0.40	-	-	-	0.20	-	0.20	-	-	0.20	-	0.20
⑧薬剤耐性アシネトバクター感染症	報告数	-	-	-	-	-	-	-	-	-	-	-	-	-
	定点当	-	-	-	-	-	-	-	-	-	-	-	-	-

※ 0 or 0.00 : -

# 性別年齢群別報告患者数 2012年 10月度

2012年11月16日

疾病名	性別	合計	0歳	1～4	5～9	10～14	15～19	20～24	25～29	30～34	35～39	40～44	45～49	50～54	55～59	60～64	65～69	70歳～
①性器クラミジア感染症	男	10	-	-	-	-	-	3	3	1	-	3	-	-	-	-	-	-
	女	26	-	-	-	1	4	6	4	3	8	-	-	-	-	-	-	-
②性器ヘルペスウイルス感染症	男	4	-	-	-	-	-	1	-	-	-	1	-	-	1	-	-	1
	女	12	-	-	-	-	-	1	1	1	-	1	2	1	-	2	-	3
③尖圭コンジローマ	男	2	-	1	-	-	-	-	1	-	-	-	-	-	-	-	-	-
	女	2	-	-	-	-	-	1	-	-	-	1	-	-	-	-	-	-
④淋菌感染症	男	11	-	-	-	-	1	1	4	1	-	2	2	-	-	-	-	-
	女	9	-	-	-	-	1	1	-	1	2	-	1	1	1	-	1	-
⑤メチシリン耐性黄色ブドウ球菌感染症	男	6	1	-	-	-	-	-	-	-	-	1	-	-	-	1	1	2
	女	8	-	-	-	-	-	-	-	-	-	1	-	-	-	-	-	7
⑥ペニシリン耐性肺炎球菌感染症	男																	
	女																	
⑦薬剤耐性緑膿菌感染症	男																	
	女	1	-	-	-	-	-	-	-	-	-	-	-	-	-	-	-	1
⑧薬剤耐性アシネトバクター感染症	男																	
	女																	

※ - : 0