



2012年11月

## ■性感染症(STD)

- ①性器クラミジア感染症は、23人(男性4人、女性19人)の報告がありました。
- ②性器ヘルペスウイルス感染症は、7人(男性0人、女性7人)の報告がありました。
- ③尖圭コンジローマは、3人(男性1人、女性2人)の報告がありました。
- ④淋菌感染症は、12人(男性5人、女性7人)の報告がありました。

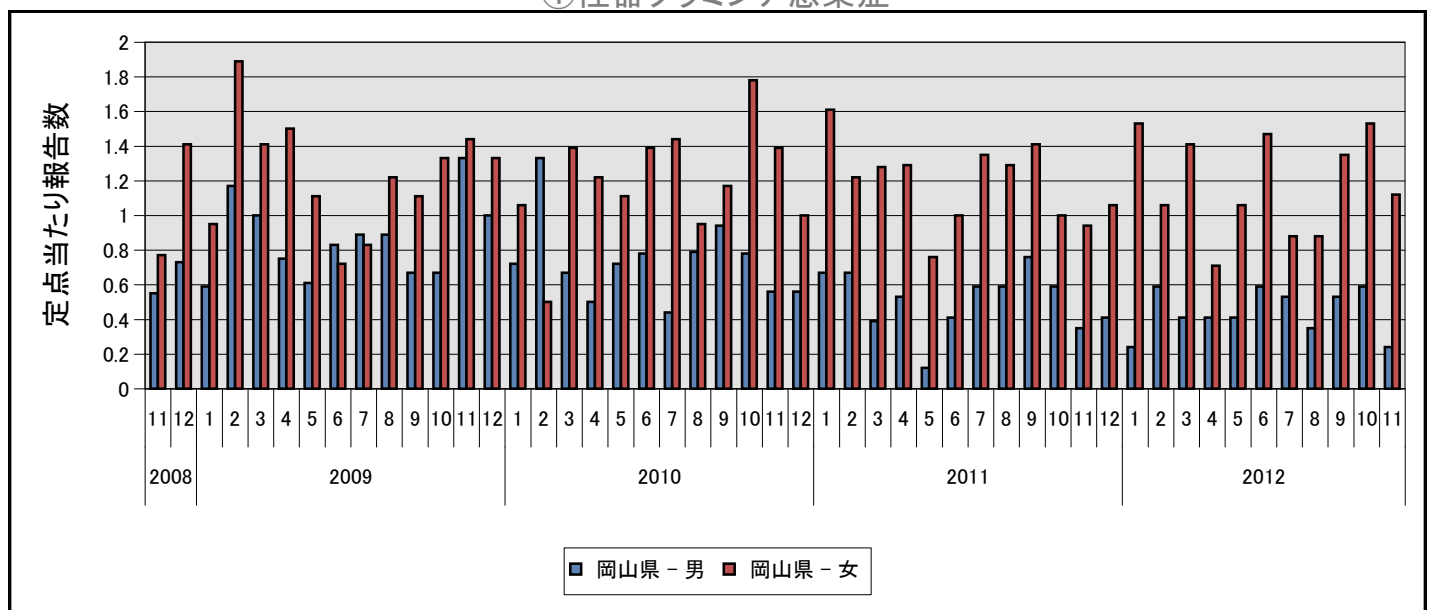
## ■その他の感染症:

- ⑤メチシリン耐性黄色ブドウ球菌感染症は、13人(男性10人、女性3人)の報告がありました。
- ⑥ペニシリン耐性肺炎球菌感染症は、0人(男性0人、女性0人)の報告がありました。
- ⑦薬剤耐性緑膿菌感染症は、2人(男性2人、女性0人)の報告がありました。
- ⑧薬剤耐性アシネトバクター感染症は、0人(男性0人、女性0人)の報告がありました。

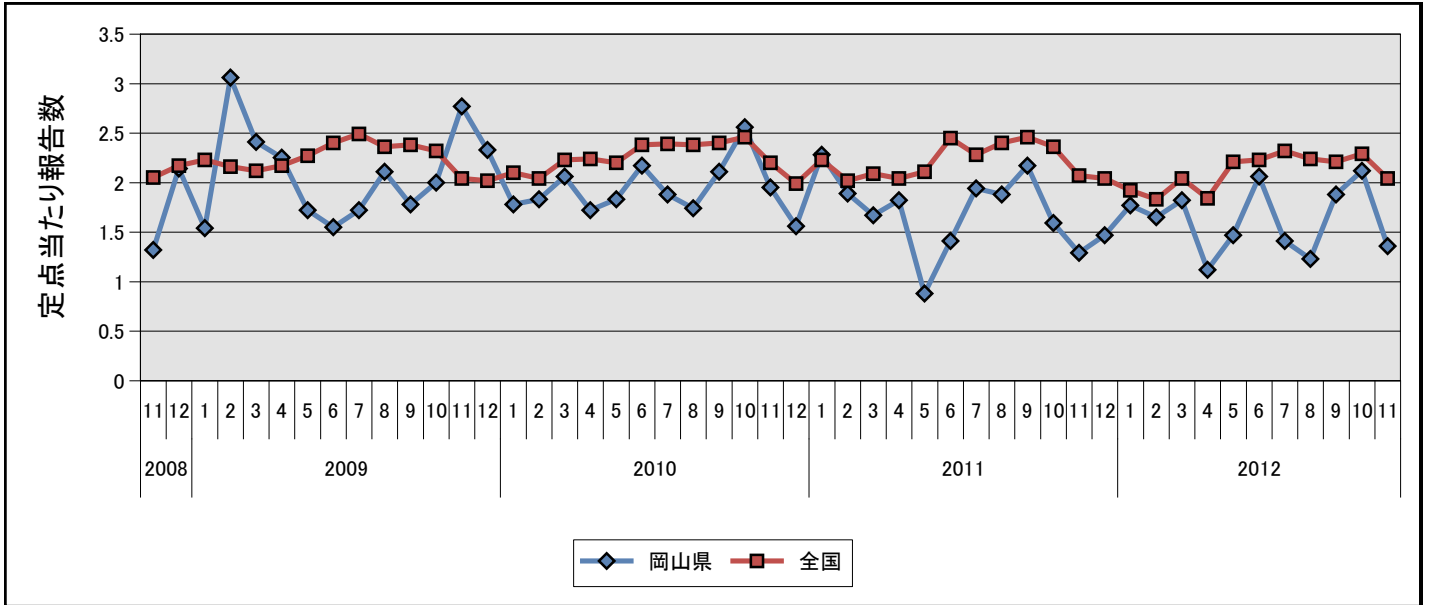
## ■定点把握対象疾患(月単位)

疾病名	全 国		岡 山 県	
	報告数	定点あたり	報告数	定点あたり
①性器クラミジア感染症	1954	2.04	23	1.35
②性器ヘルペスウイルス感染症	700	0.73	7	0.41
③尖圭コンジローマ	467	0.49	3	0.18
④淋菌感染症	736	0.77	12	0.71
⑤メチシリン耐性黄色ブドウ球菌感染症	1770	3.79	13	2.60
⑥ペニシリン耐性肺炎球菌感染症	334	0.72	-	-
⑦薬剤耐性緑膿菌感染症	39	0.08	2	0.40
⑧薬剤耐性アシネトバクター感染症	1	-	-	-

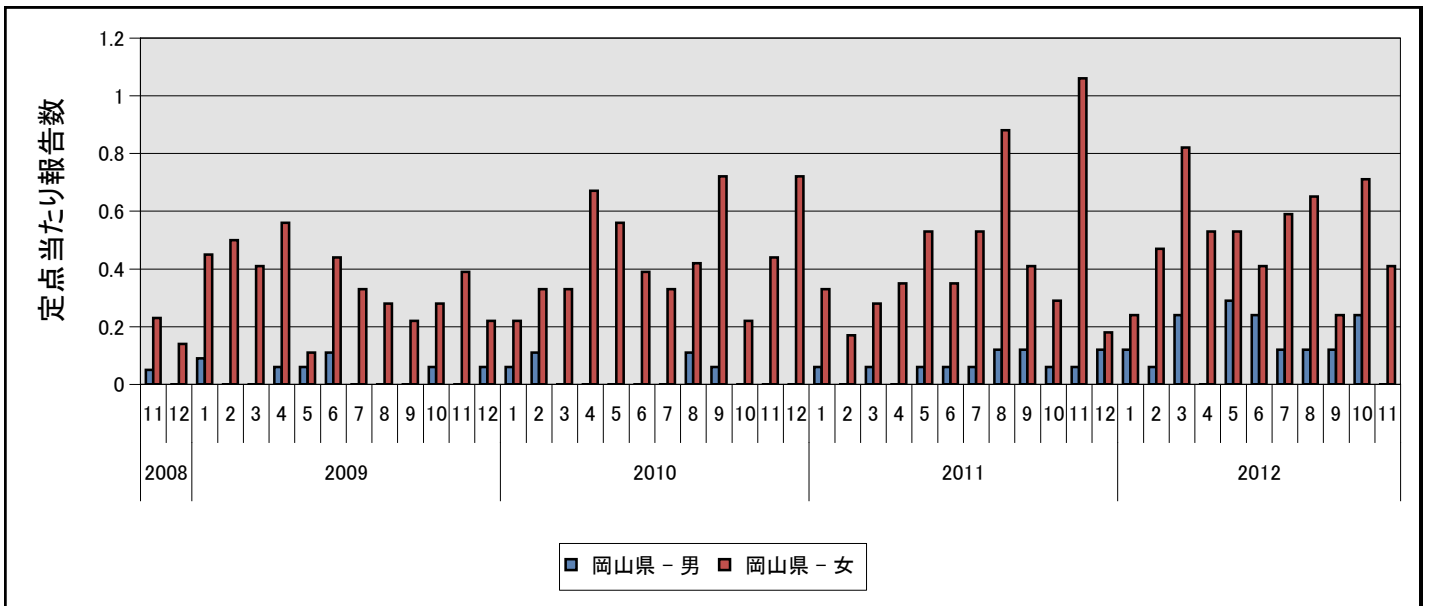
### ①性器クラミジア感染症



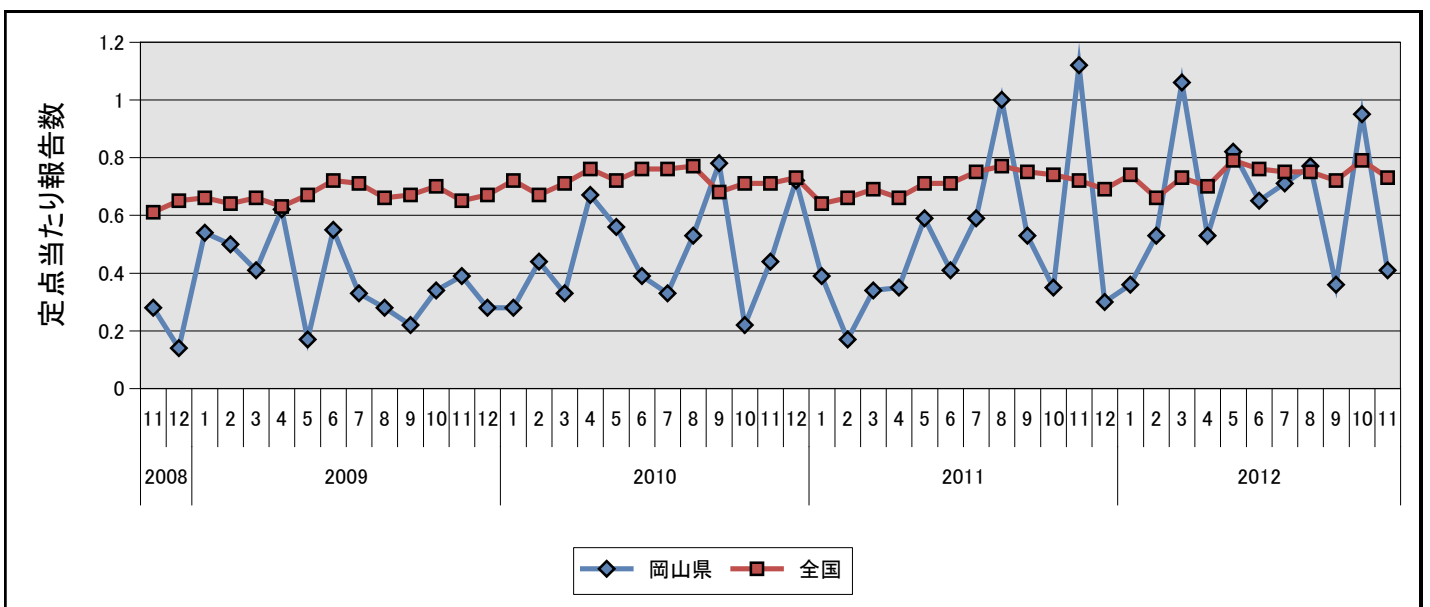
### ①性器クラミジア感染症



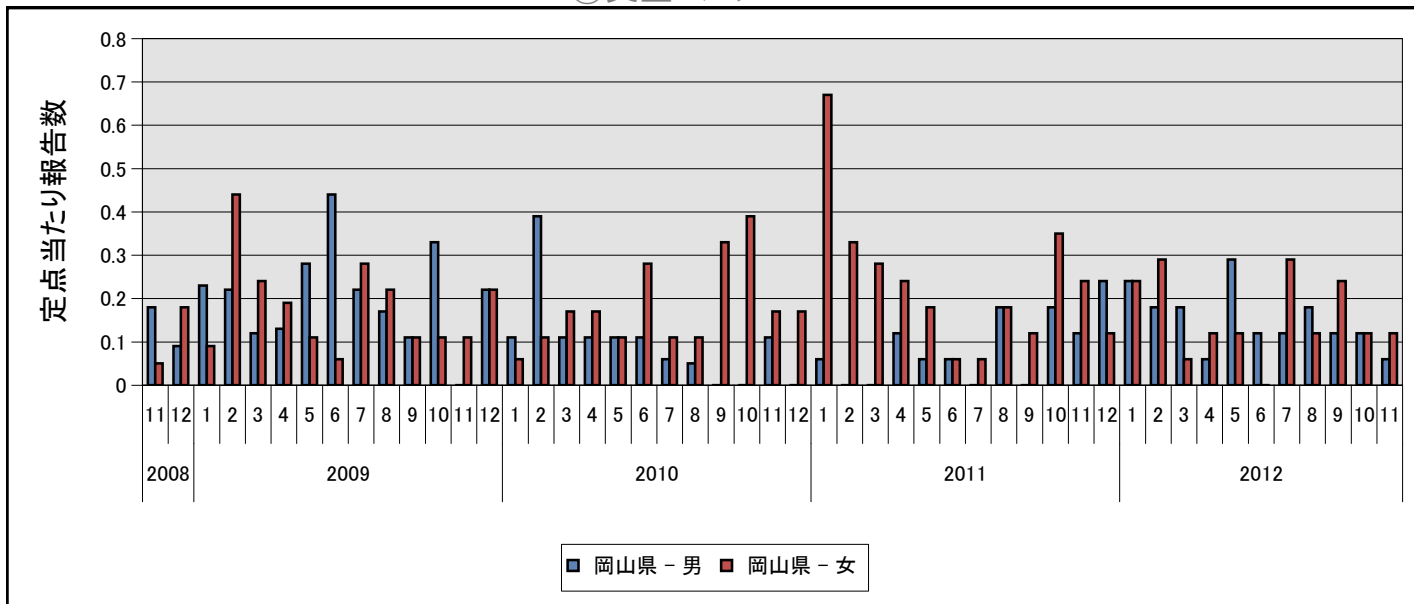
### ②性器ヘルペスウイルス感染症



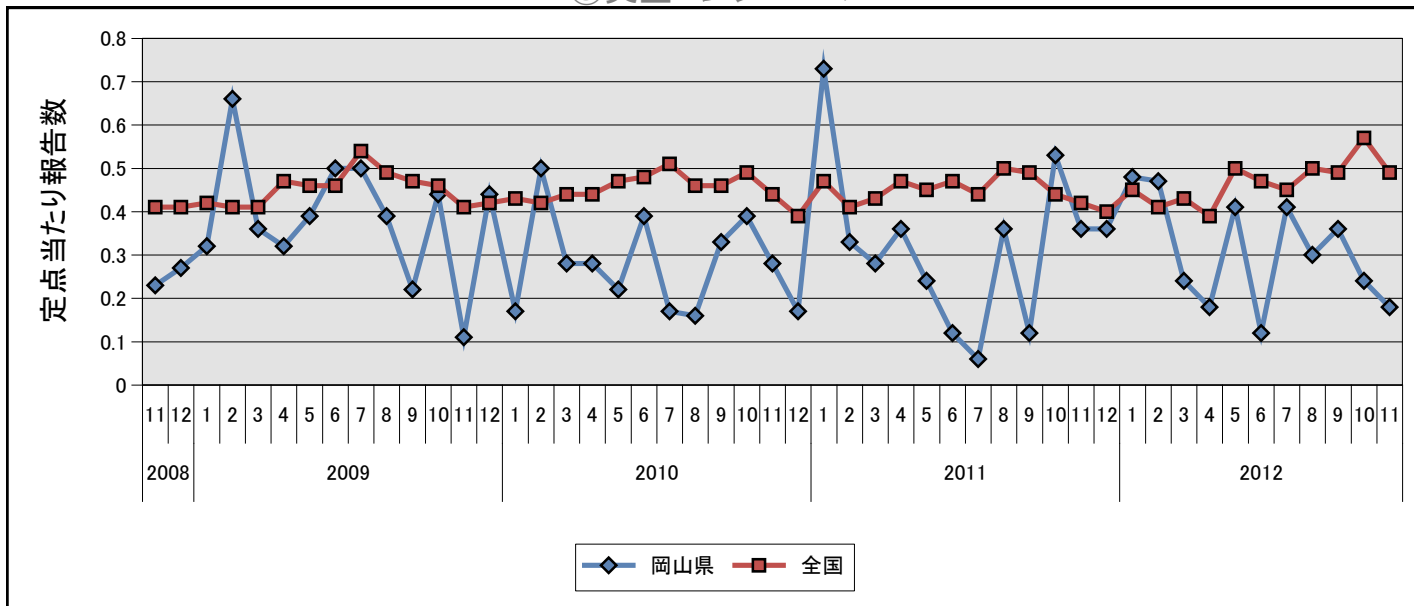
### ②性器ヘルペスウイルス感染症



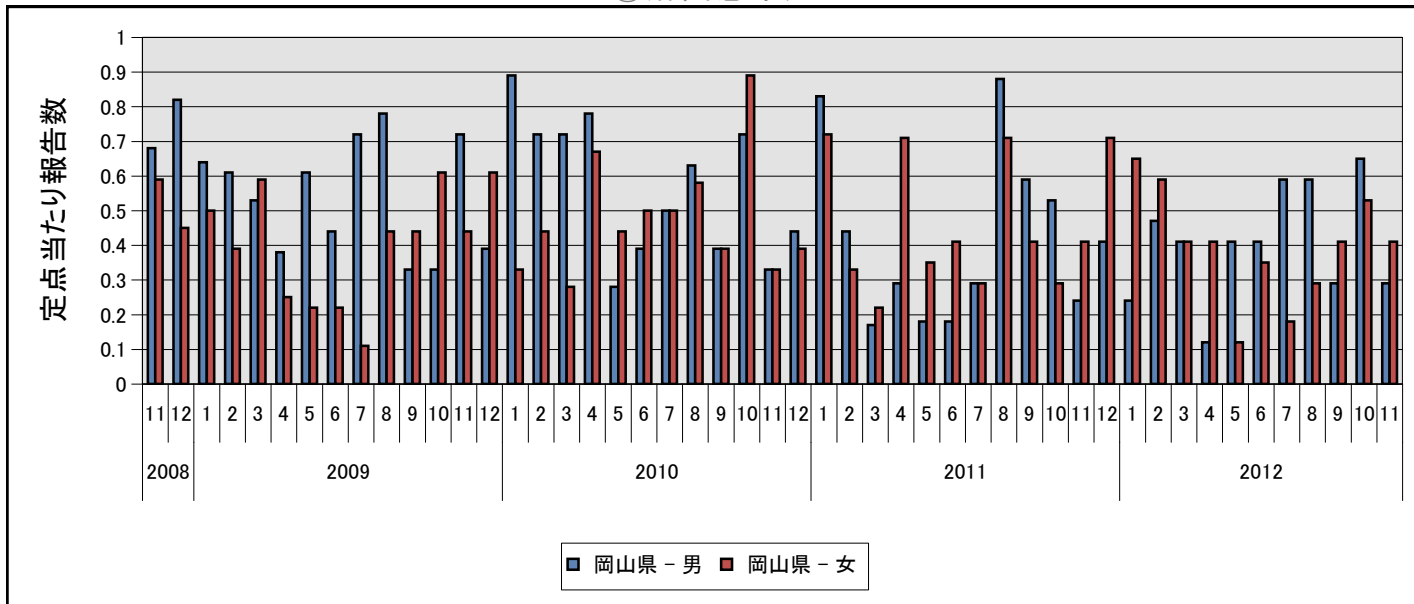
### ③尖圭コンジローマ



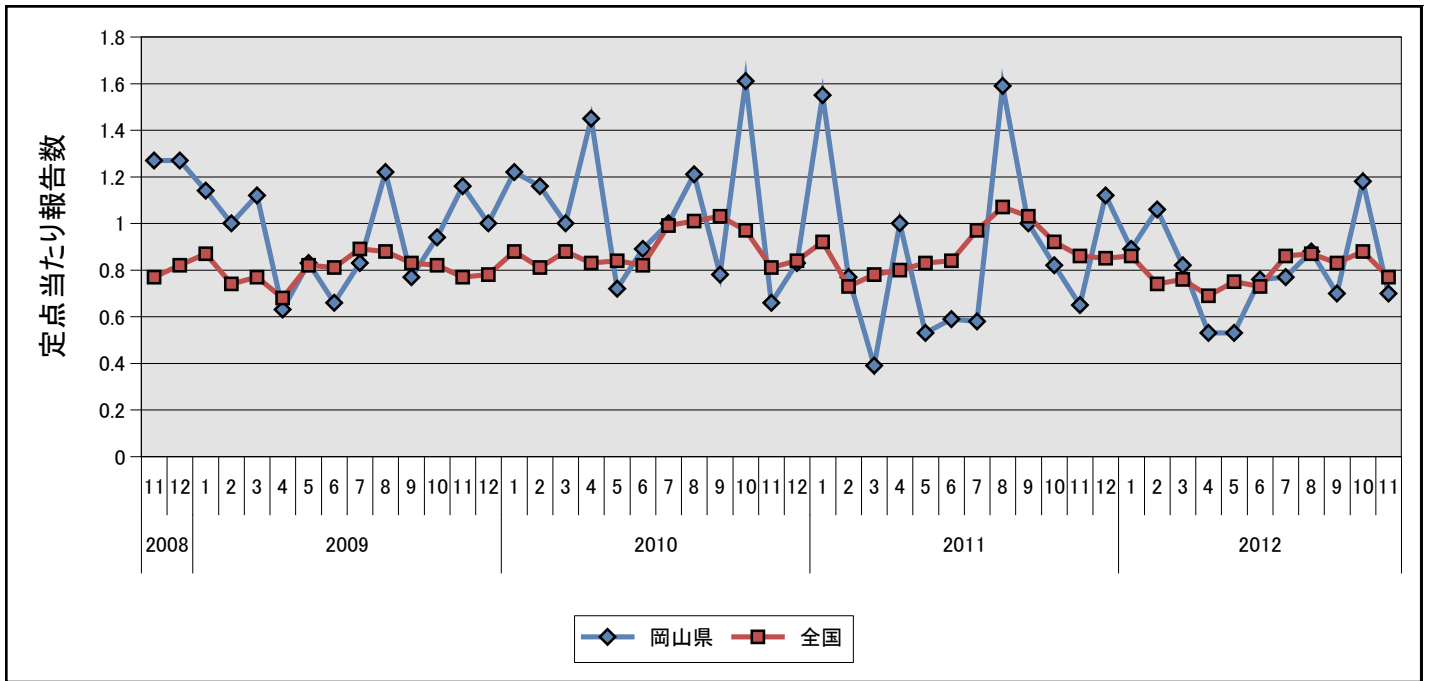
### ③尖圭コンジローマ



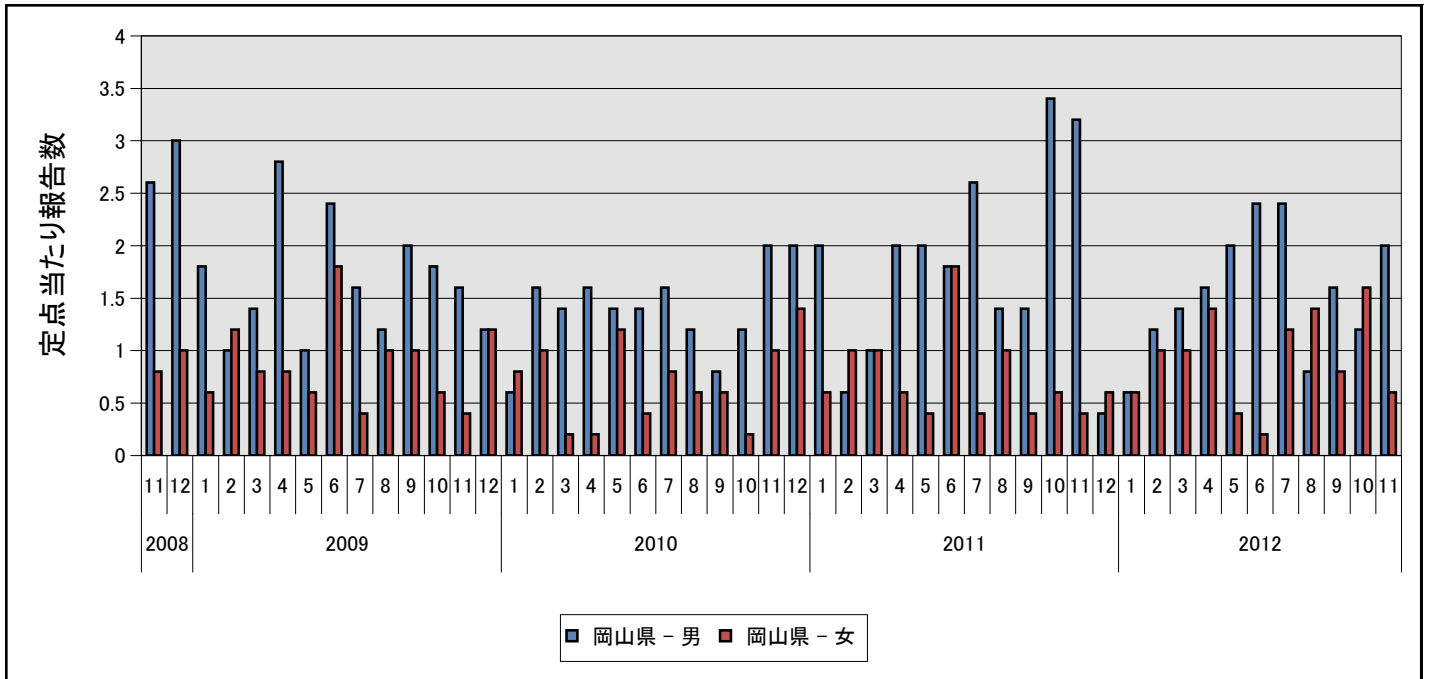
### ④淋菌感染症



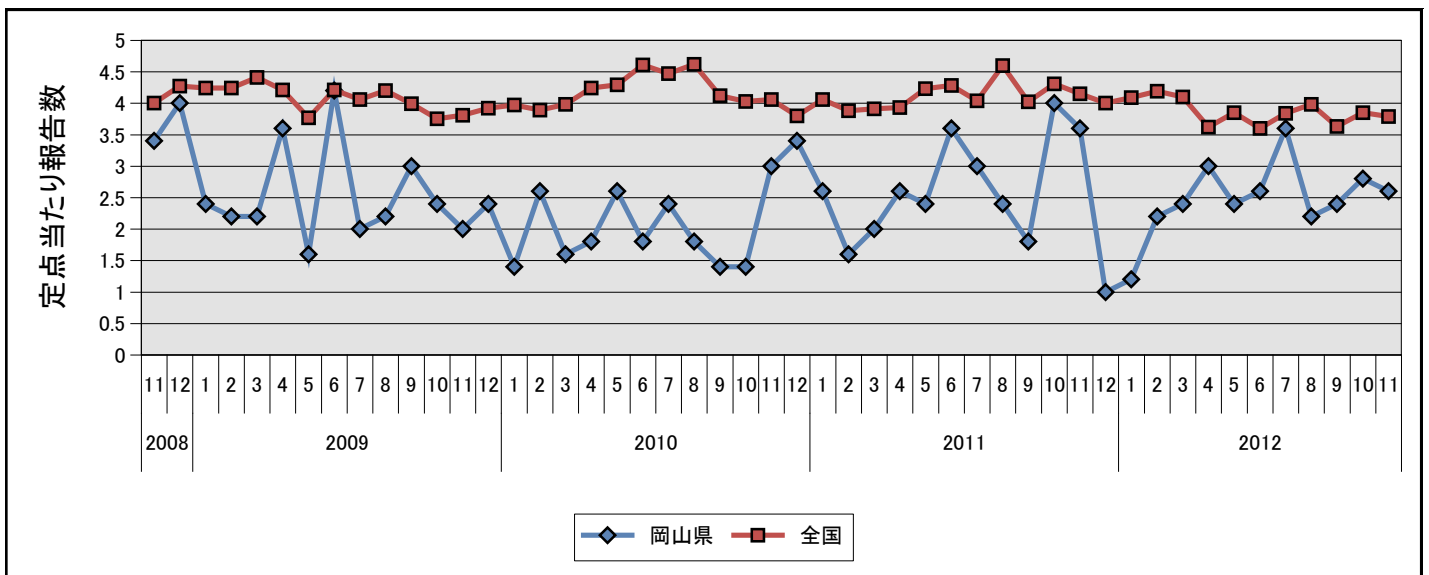
#### ④淋菌感染症



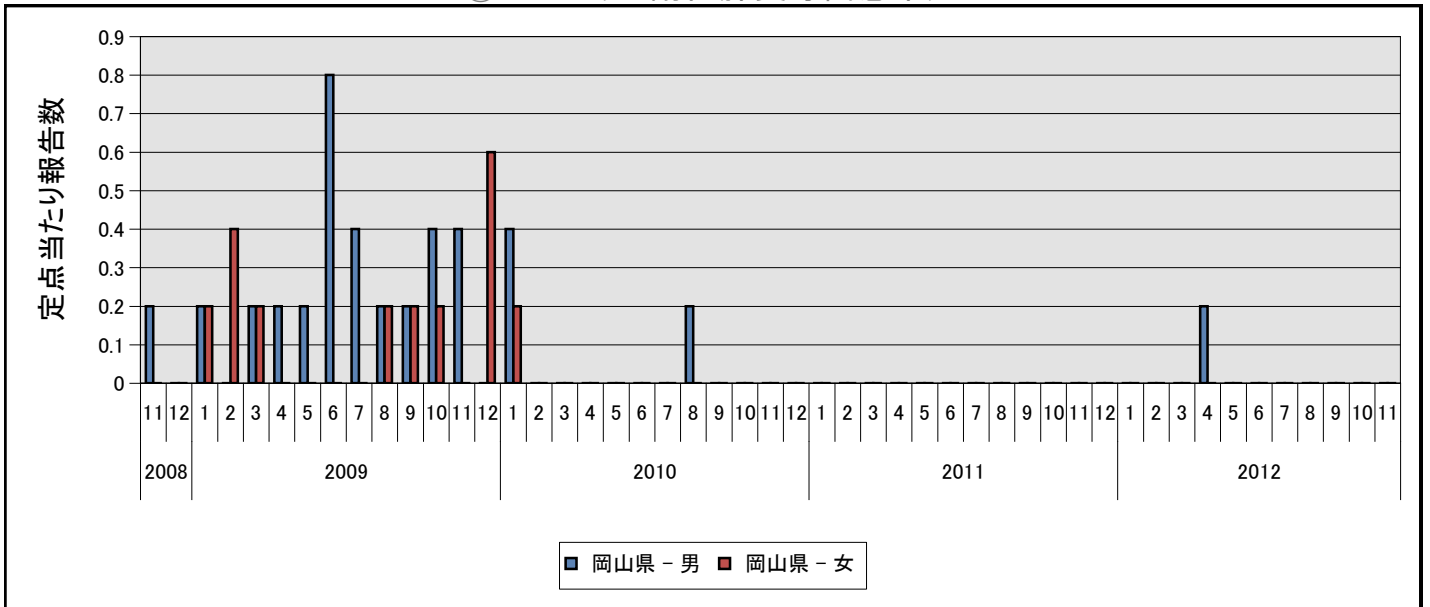
#### ⑤メチシリン耐性黄色ブドウ球菌感染症



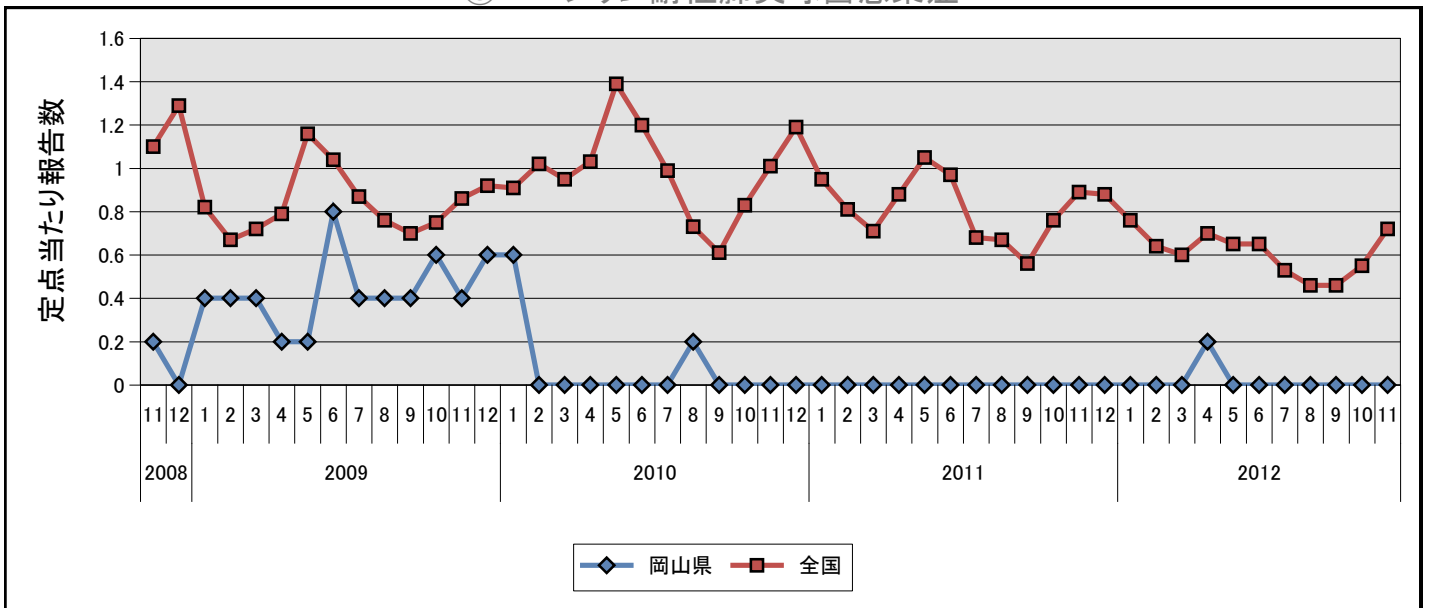
#### ⑤メチシリン耐性黄色ブドウ球菌感染症



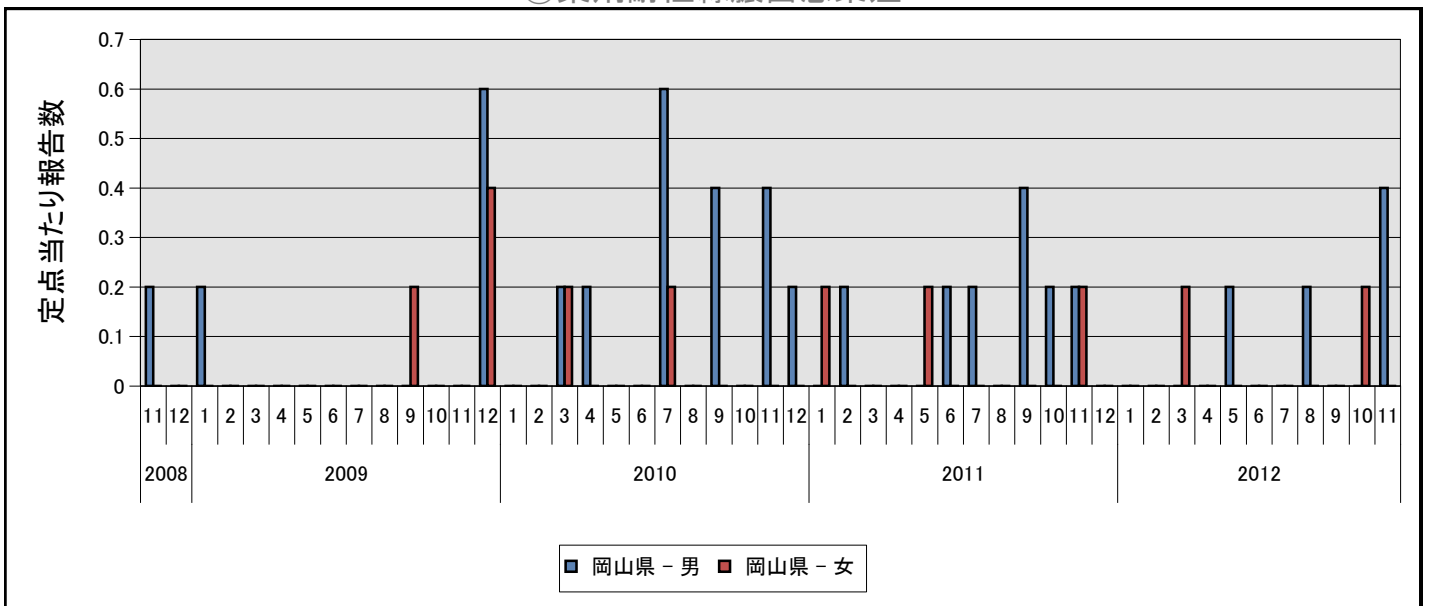
### ⑥ペニシリン耐性肺炎球菌感染症



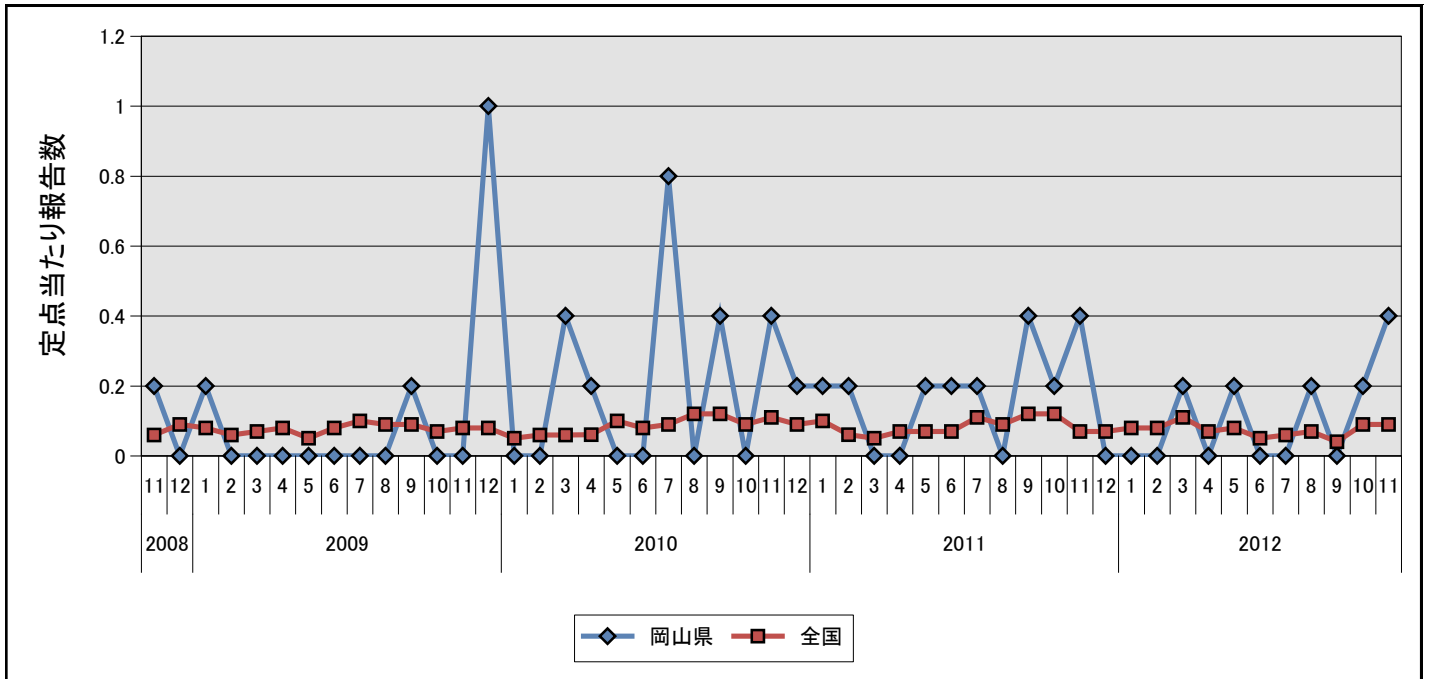
### ⑥ペニシリン耐性肺炎球菌感染症




### ⑦薬剤耐性緑膿菌感染症



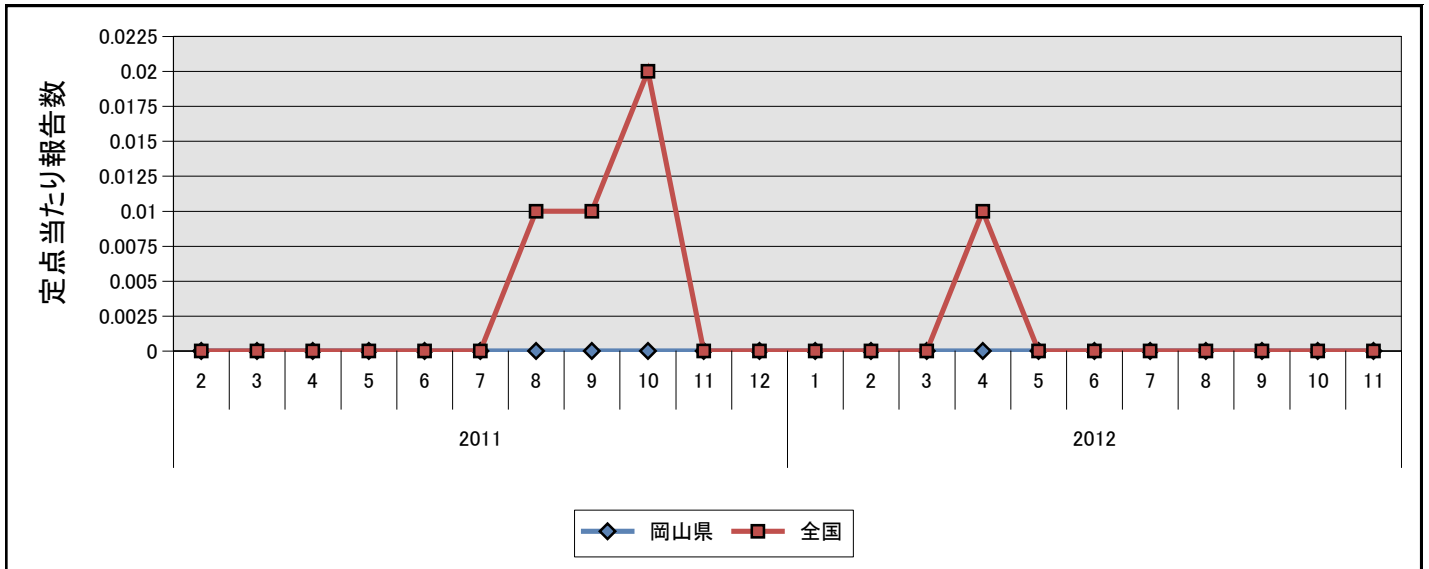
⑦薬剤耐性緑膿菌感染症



⑧薬剤耐性アシネトバクター感染症



⑧薬剤耐性アシネトバクター感染症



# 岡山県の定点からの報告患者数及び定点当たり患者数の推移(月情報)

2012年12月14日

疾病名	種別	2011年		2012年										
		11月	12月	1月	2月	3月	4月	5月	6月	7月	8月	9月	10月	11月
①性器クラミジア感染症	報告数	22	25	30	28	31	19	25	35	24	21	32	36	23
	定点当	1.29	1.47	1.76	1.65	1.82	1.12	1.47	2.06	1.41	1.24	1.88	2.12	1.35
②性器ヘルペスウイルス感染症	報告数	19	5	6	9	18	9	14	11	12	13	6	16	7
	定点当	1.12	0.29	0.35	0.53	1.06	0.53	0.82	0.65	0.71	0.76	0.35	0.94	0.41
③尖圭コンジローマ	報告数	6	6	8	8	4	3	7	2	7	5	6	4	3
	定点当	0.35	0.35	0.47	0.47	0.24	0.18	0.41	0.12	0.41	0.29	0.35	0.24	0.18
④淋菌感染症	報告数	11	19	15	18	14	9	9	13	13	15	12	20	12
	定点当	0.65	1.12	0.88	1.06	0.82	0.53	0.53	0.76	0.76	0.88	0.71	1.18	0.71
⑤メチシリン耐性黄色ブドウ球菌感染症	報告数	18	5	6	11	12	15	12	13	18	11	12	14	13
	定点当	3.60	1.00	1.20	2.20	2.40	3.00	2.40	2.60	3.60	2.20	2.40	2.80	2.60
⑥ペニシリン耐性肺炎球菌感染症	報告数	-	-	-	-	-	1	-	-	-	-	-	-	-
	定点当	-	-	-	-	-	0.20	-	-	-	-	-	-	-
⑦薬剤耐性緑膿菌感染症	報告数	2	-	-	-	1	-	1	-	-	1	-	1	2
	定点当	0.40	-	-	-	0.20	-	0.20	-	-	0.20	-	0.20	0.40
⑧薬剤耐性アシネトバクター感染症	報告数	-	-	-	-	-	-	-	-	-	-	-	-	-
	定点当	-	-	-	-	-	-	-	-	-	-	-	-	-

※ 0 or 0.00 : -

# 性別年齢群別報告患者数 2012年 11月度

2012年12月14日

疾病名	性別	合計	0歳	1～4	5～9	10～14	15～19	20～24	25～29	30～34	35～39	40～44	45～49	50～54	55～59	60～64	65～69	70歳～
①性器クラミジア感染症	男	4	-	-	-	-	1	1	1	1	-	-	-	-	-	-	-	-
	女	19	-	-	-	-	-	10	1	1	4	2	1	-	-	-	-	-
②性器ヘルペスウイルス感染症	男	-	-	-	-	-	-	-	-	-	-	-	-	-	-	-	-	-
	女	7	-	-	-	-	1	-	1	-	3	-	1	1	-	-	-	-
③尖圭コンジローマ	男	1	-	-	-	-	-	-	1	-	-	-	-	-	-	-	-	-
	女	2	-	-	-	-	-	-	-	1	-	-	-	-	-	-	1	-
④淋菌感染症	男	5	-	-	-	-	1	1	1	1	-	-	1	-	-	-	-	-
	女	7	-	-	-	-	-	4	-	1	-	-	-	-	-	-	-	2
⑤メチシリン耐性黄色ブドウ球菌感染症	男	10	-	-	-	-	-	-	-	-	-	-	-	-	-	-	2	8
	女	3	-	-	-	-	-	-	-	-	1	-	-	-	-	1	-	1
⑥ペニシリン耐性肺炎球菌感染症	男																	
	女																	
⑦薬剤耐性緑膿菌感染症	男	2	-	-	-	-	-	-	-	-	-	-	-	-	-	-	-	2
	女																	
⑧薬剤耐性アシネトバクター感染症	男																	
	女																	

※ - : 0