



2014年01月

■性感染症(STD)

- ①性器クラミジア感染症は、28人(男性5人、女性23人)の報告がありました。
- ②性器ヘルペスウイルス感染症は、10人(男性1人、女性9人)の報告がありました。
- ③尖圭コンジローマは、5人(男性4人、女性1人)の報告がありました。
- ④淋菌感染症は、11人(男性5人、女性6人)の報告がありました。

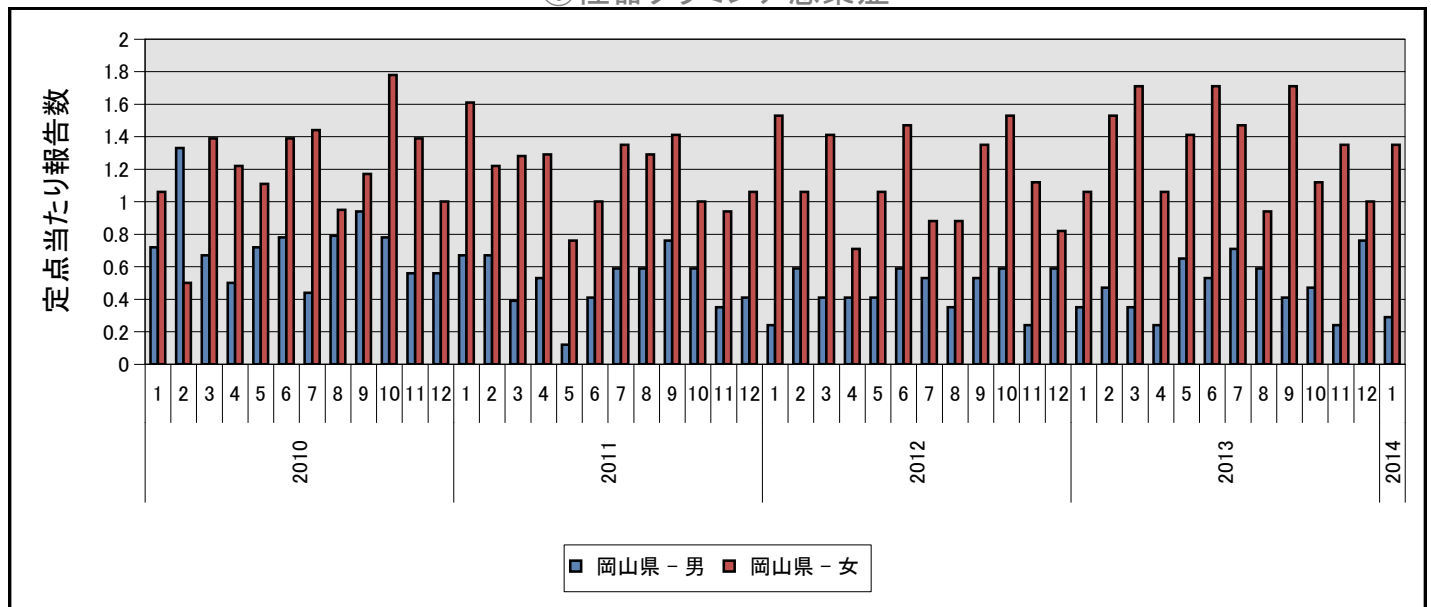
■その他の感染症:

- ⑤メチシリン耐性黄色ブドウ球菌感染症は、10人(男性6人、女性4人)の報告がありました。
- ⑥ペニシリン耐性肺炎球菌感染症は、0人(男性0人、女性0人)の報告がありました。
- ⑦薬剤耐性緑膿菌感染症は、0人(男性0人、女性0人)の報告がありました。
- ⑧薬剤耐性アシネトバクター感染症は、0人(男性0人、女性0人)の報告がありました。

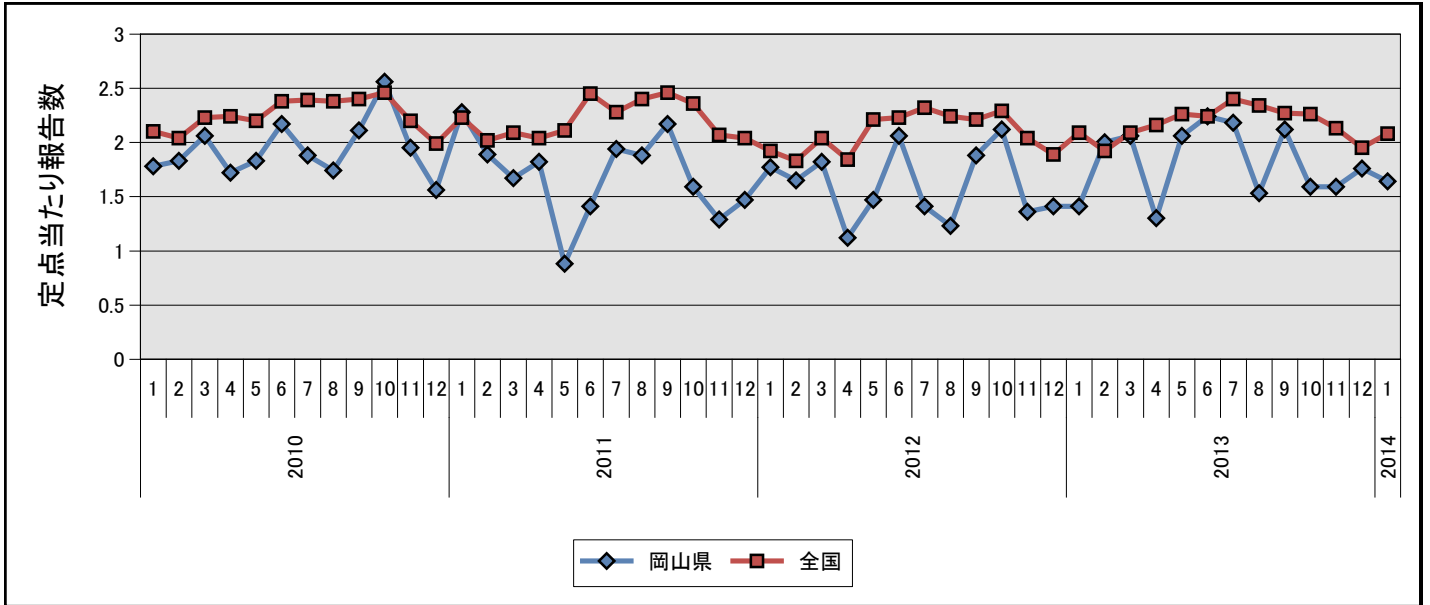
■定点把握対象疾患(月単位)

疾病名	全 国		岡 山 県	
	報告数	定点あたり	報告数	定点あたり
①性器クラミジア感染症	2027	2.08	28	1.65
②性器ヘルペスウイルス感染症	691	0.71	10	0.59
③尖圭コンジローマ	464	0.48	5	0.29
④淋菌感染症	839	0.86	11	0.65
⑤メチシリン耐性黄色ブドウ球菌感染症	1618	3.45	10	2.00
⑥ペニシリン耐性肺炎球菌感染症	184	0.39	-	-
⑦薬剤耐性緑膿菌感染症	20	0.04	-	-
⑧薬剤耐性アシネトバクター感染症	-	-	-	-

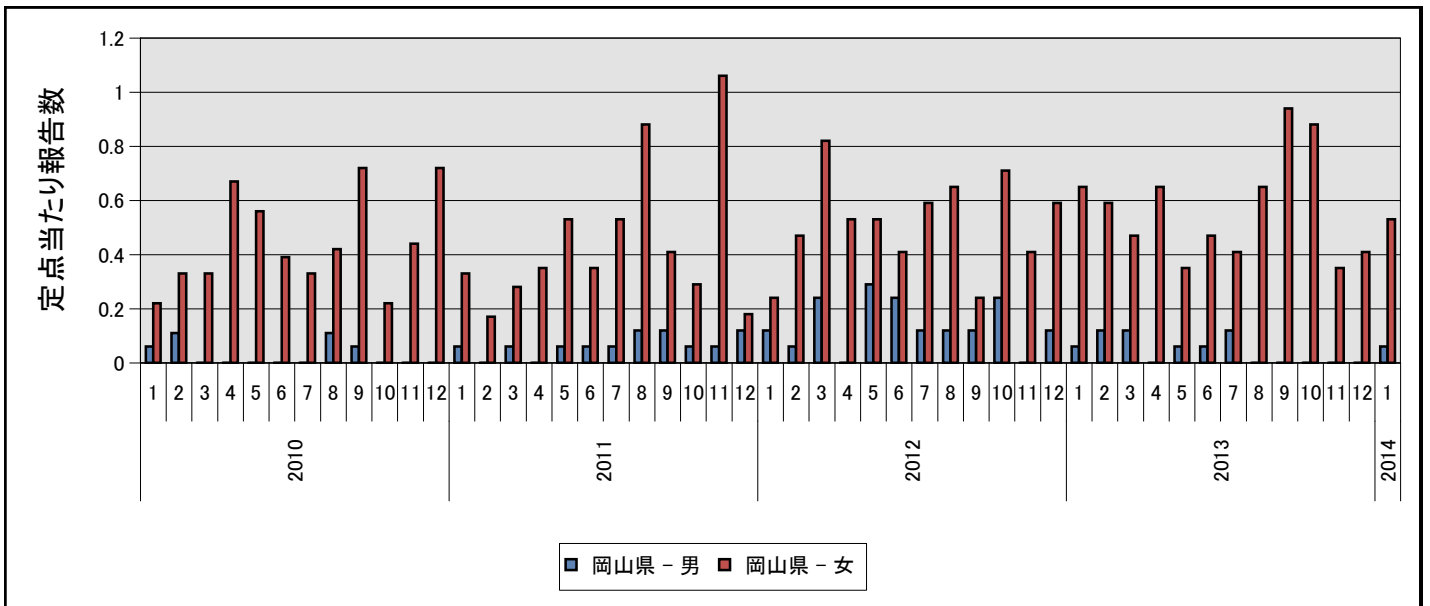
①性器クラミジア感染症



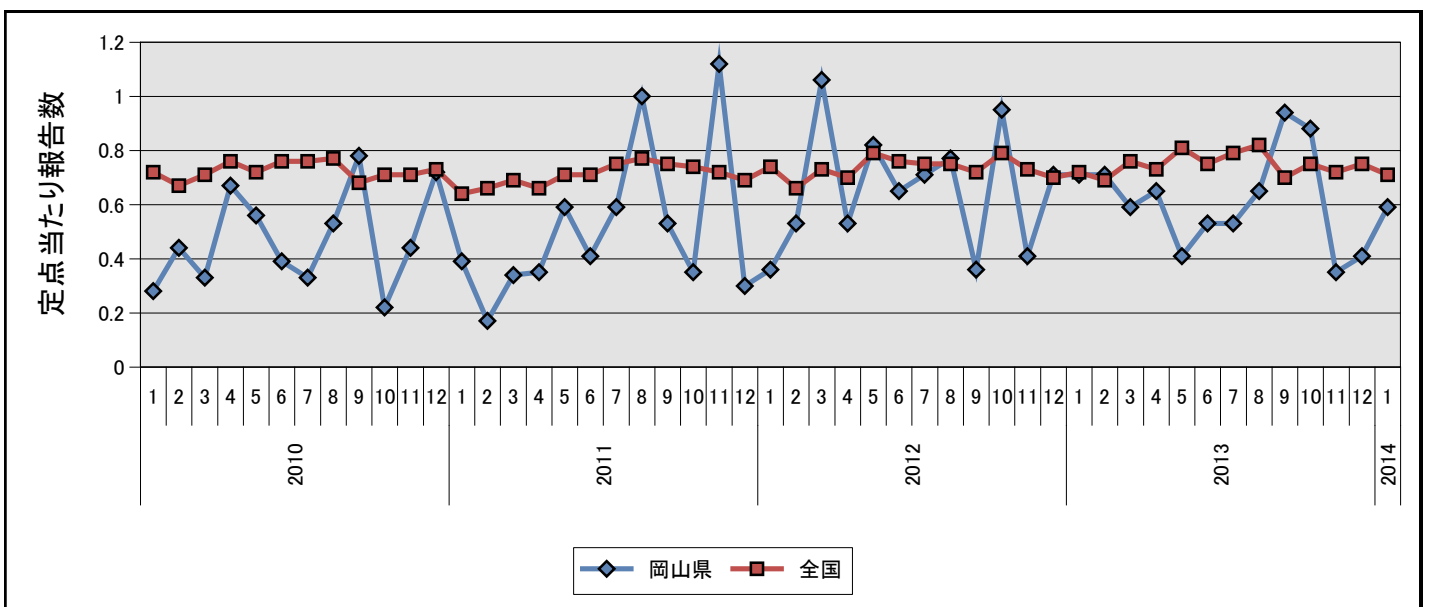
①性器クラミジア感染症



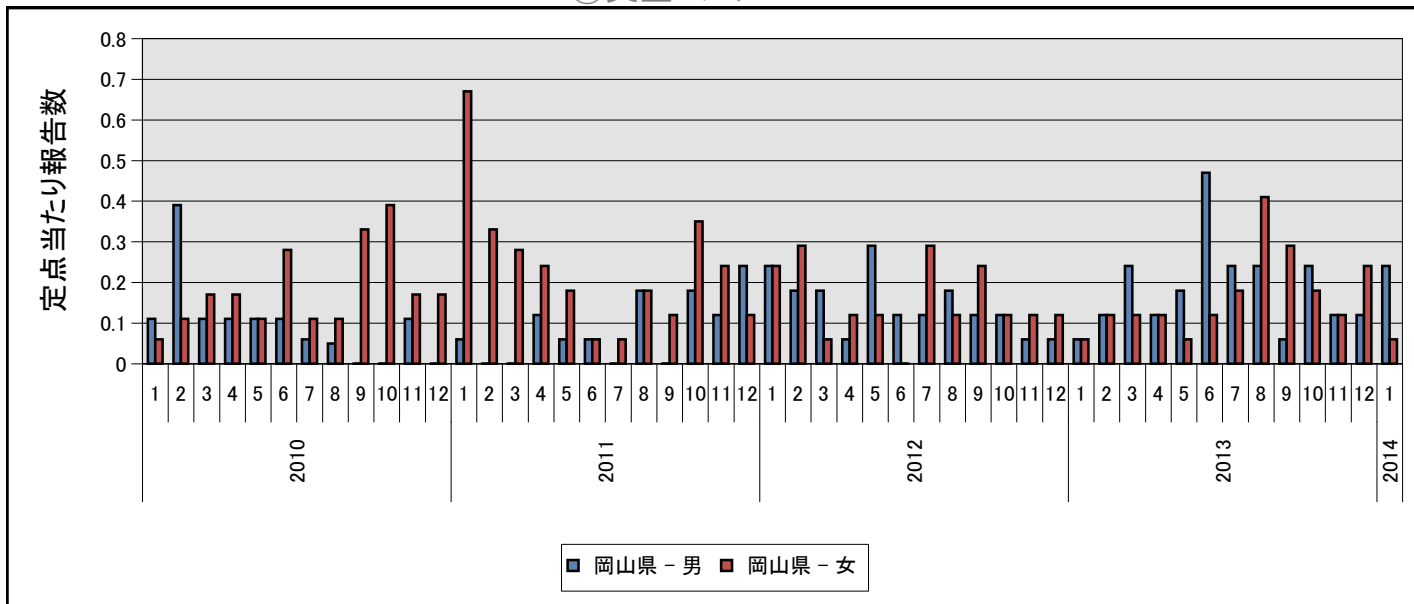
②性器ヘルペスウイルス感染症



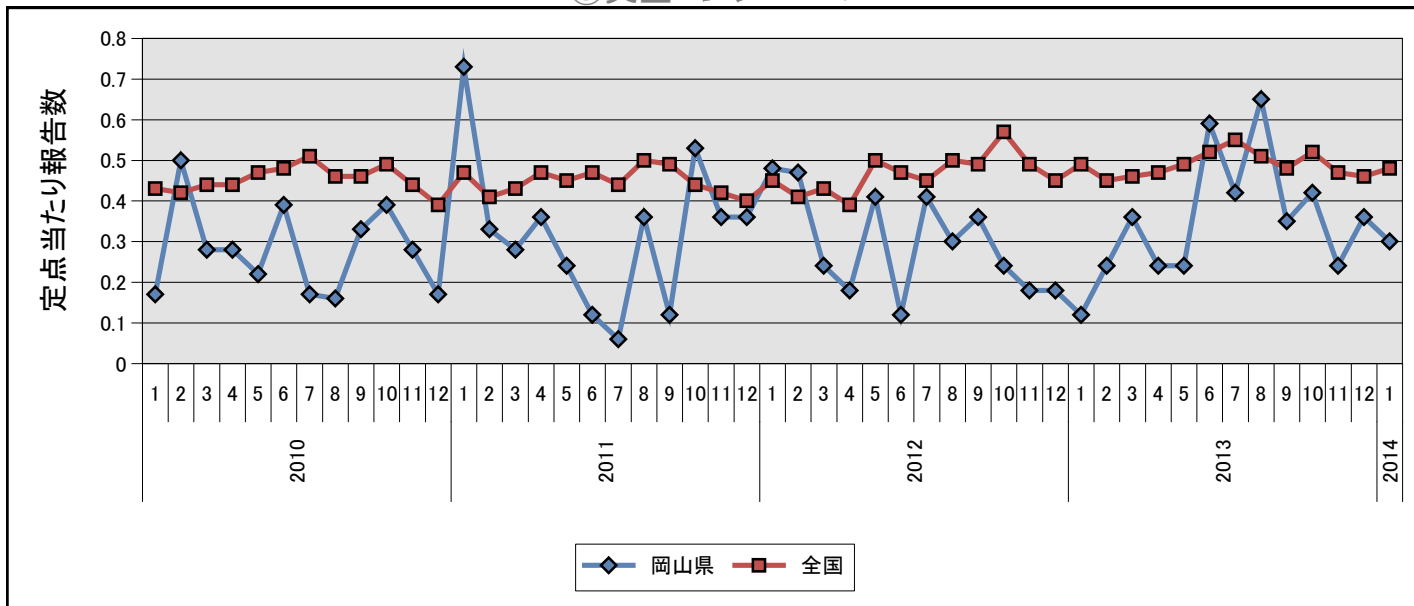
②性器ヘルペスウイルス感染症



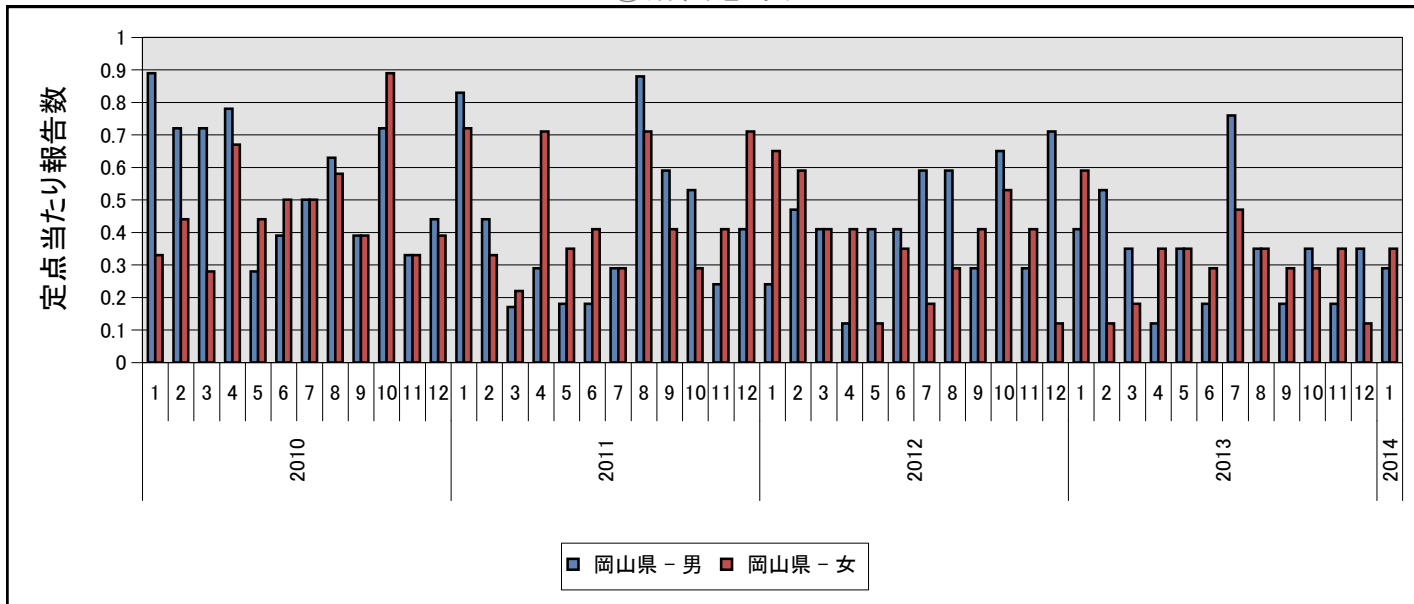
③尖圭コンジローマ



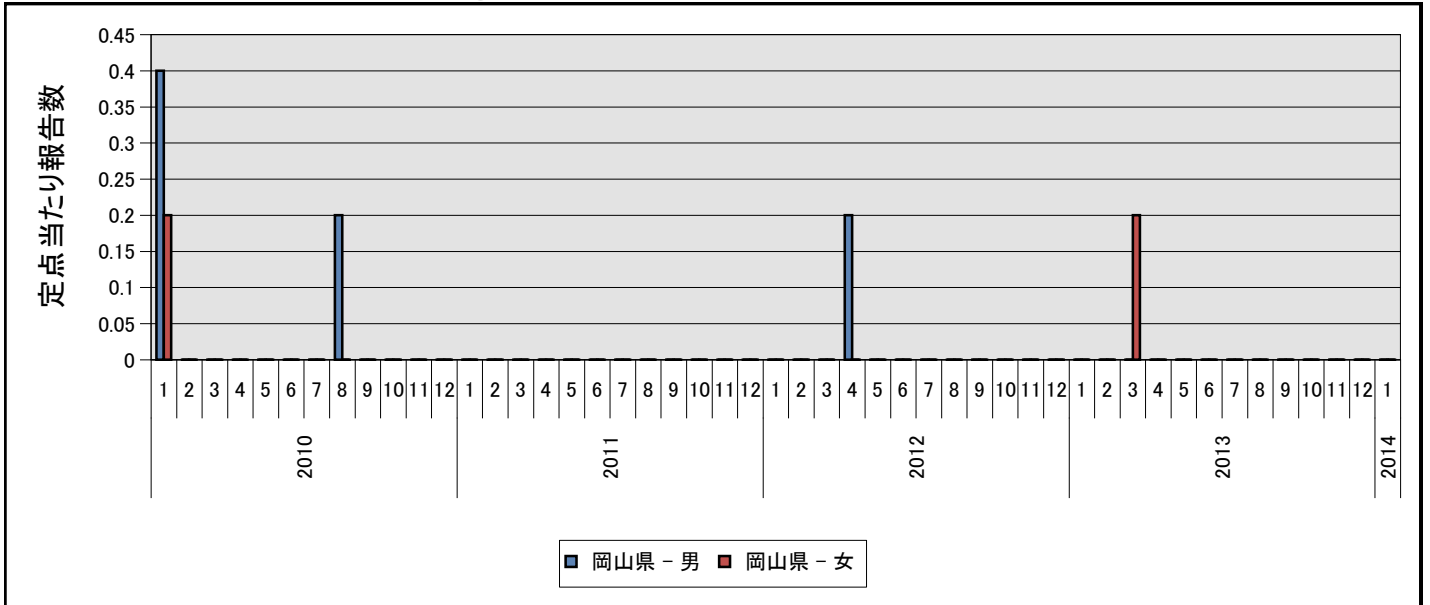
③尖圭コンジローマ



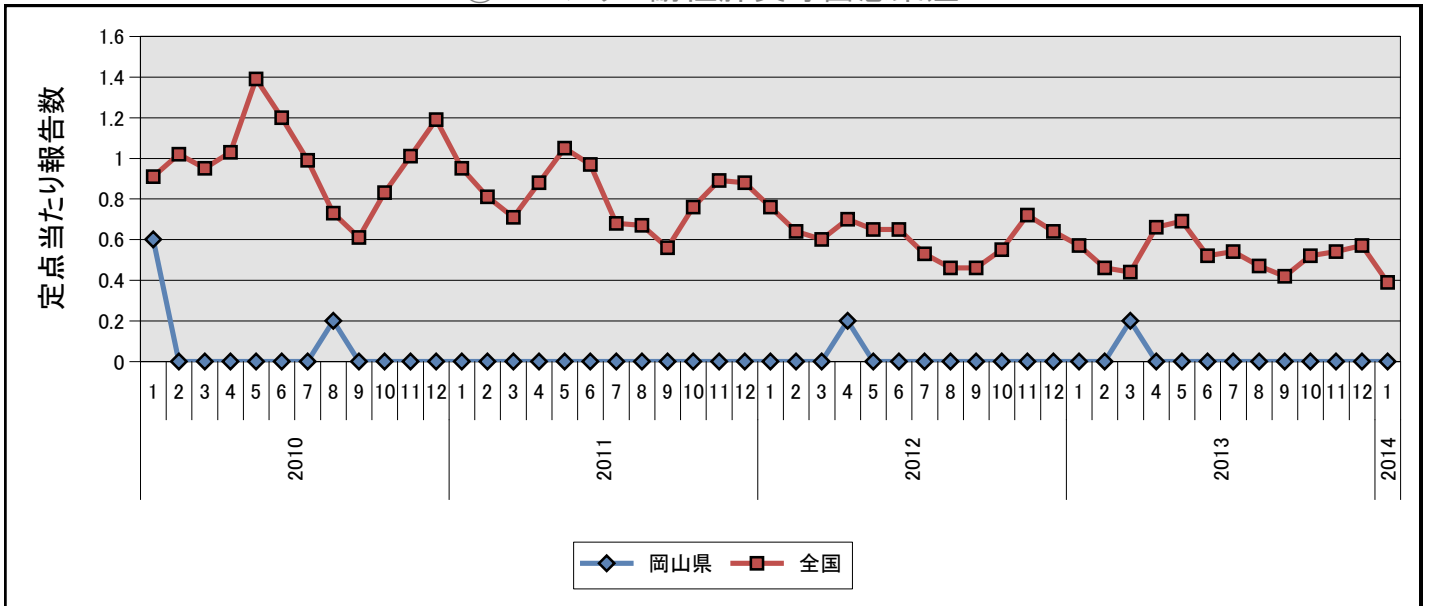
④淋菌感染症



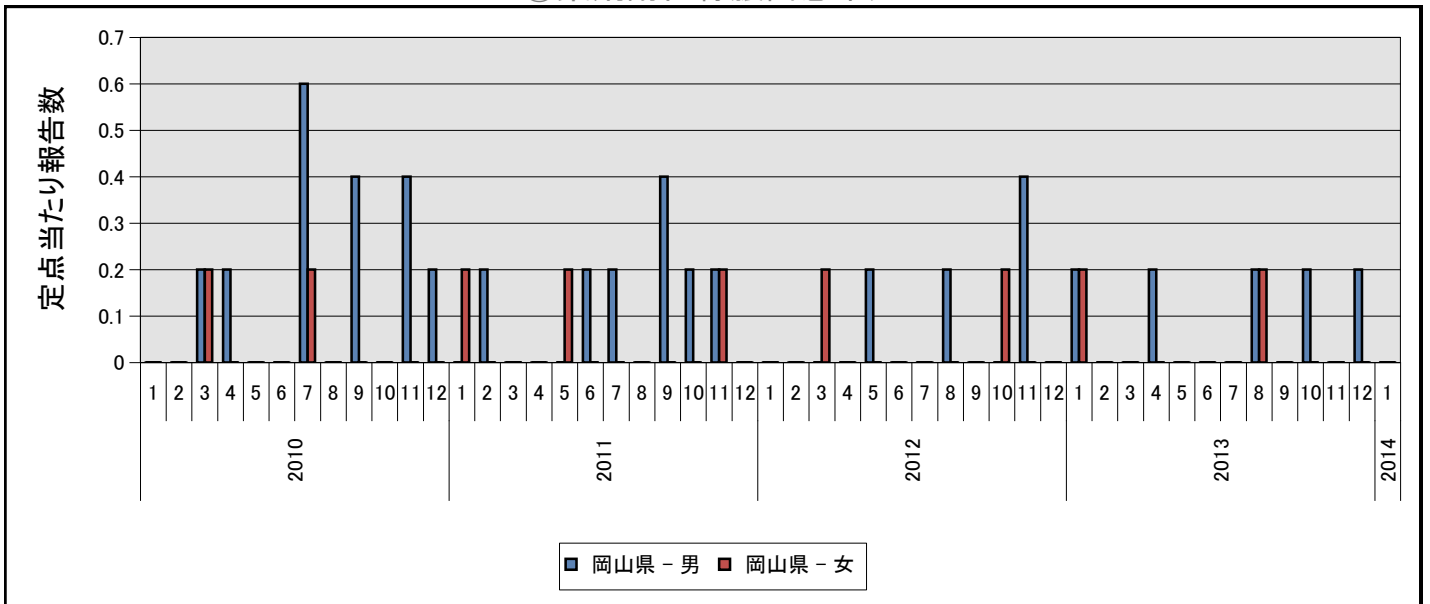
⑥ペニシリン耐性肺炎球菌感染症



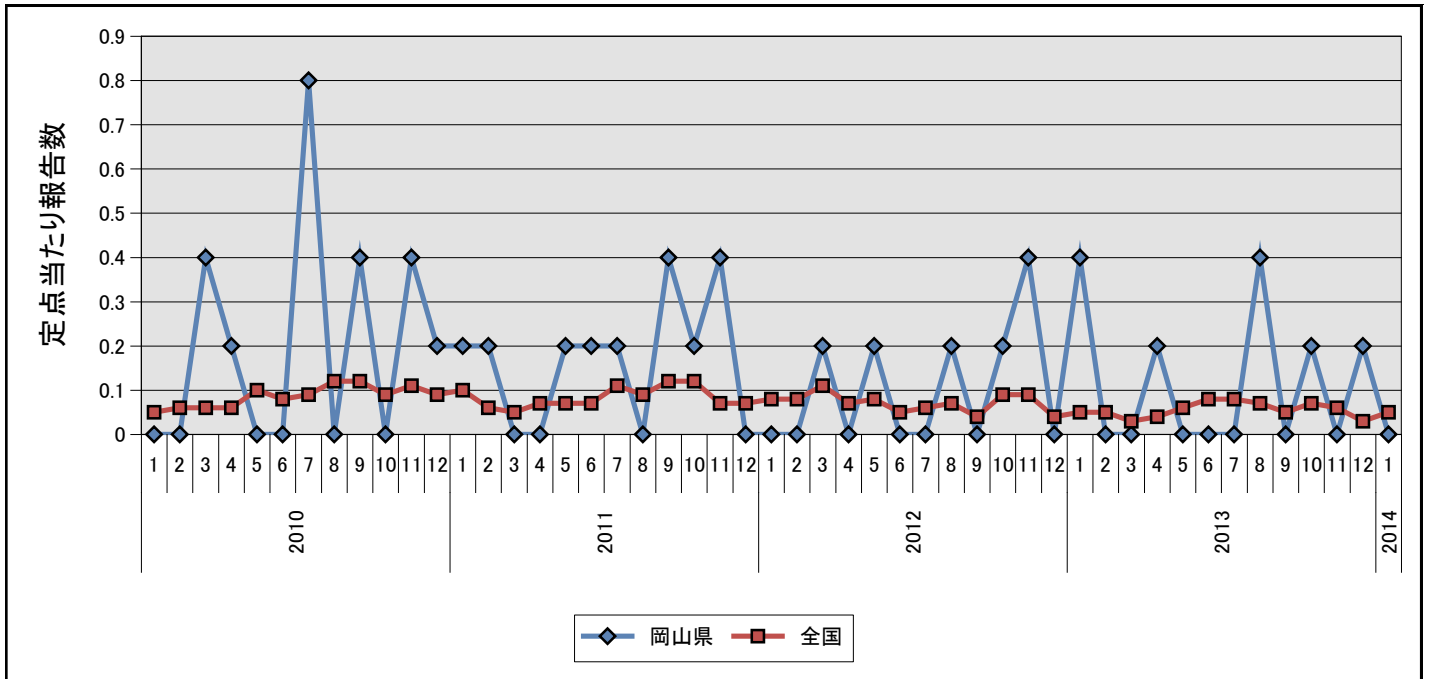
⑥ペニシリン耐性肺炎球菌感染症



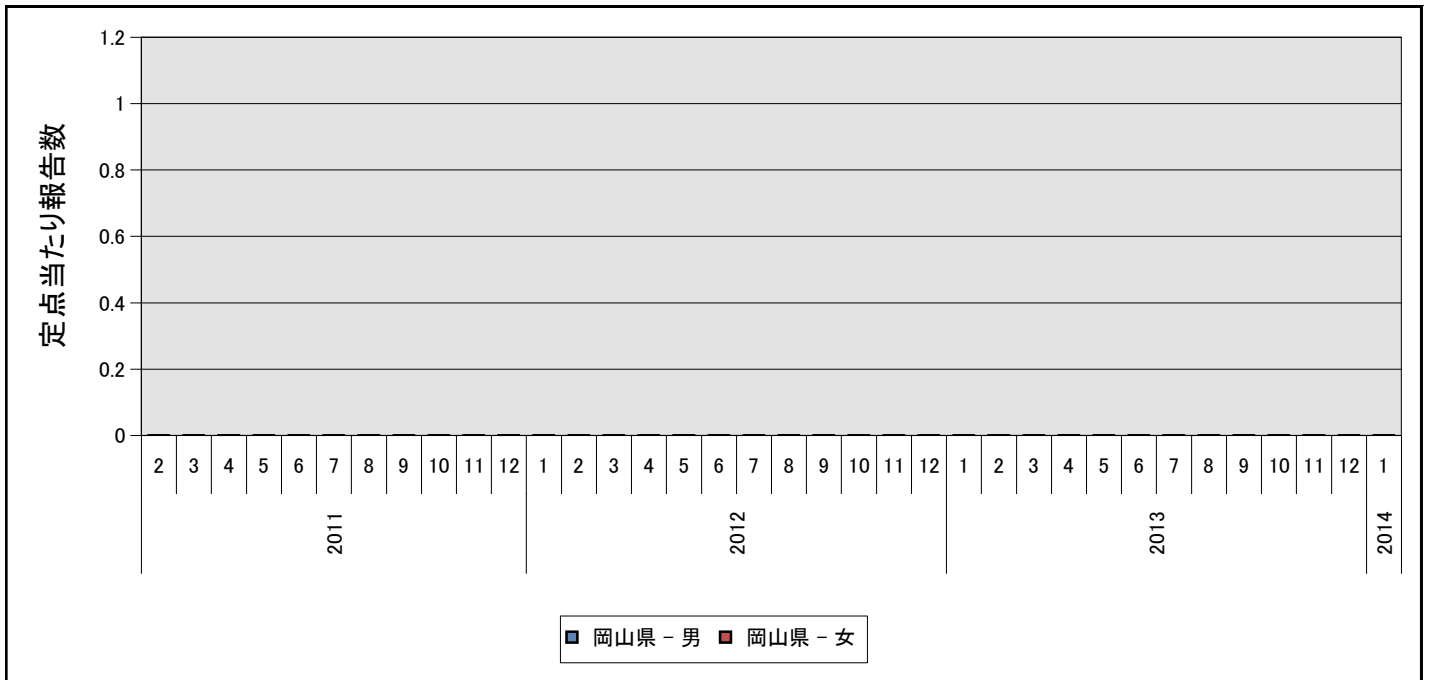
⑦薬剤耐性緑膿菌感染症



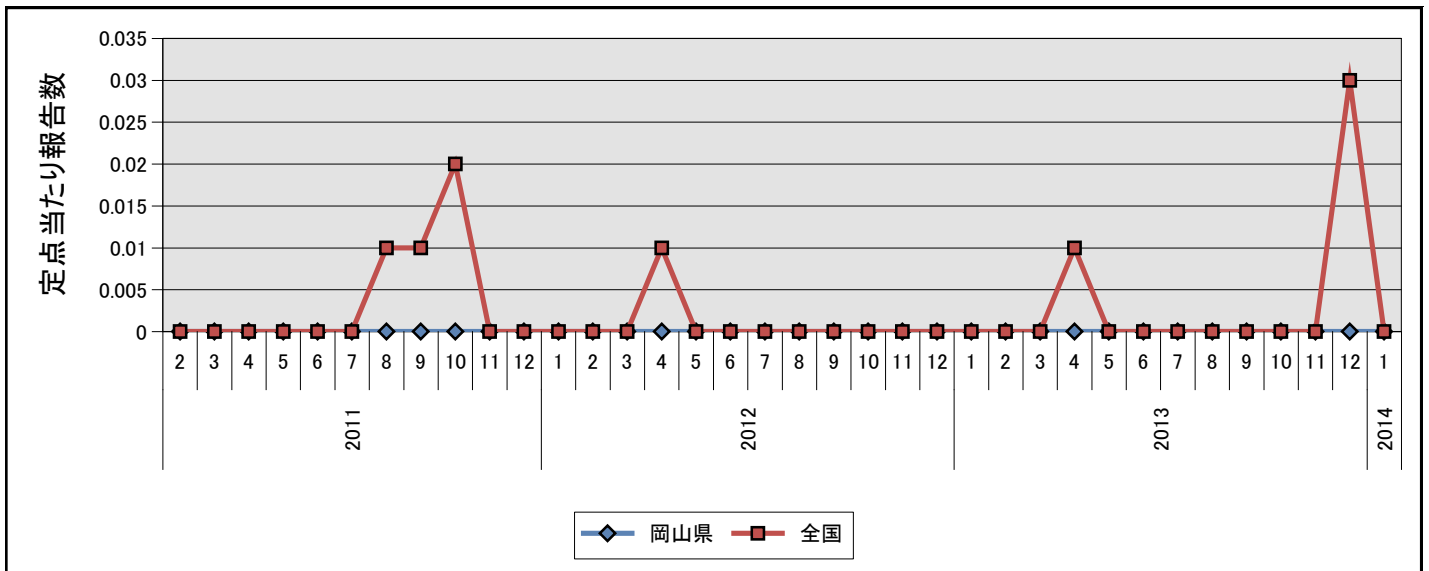
⑦薬剤耐性緑膿菌感染症



⑧薬剤耐性アシネトバクター感染症



⑧薬剤耐性アシネトバクター感染症



岡山県の定点からの報告患者数及び定点当たり患者数の推移(月情報)

2014年2月20日

疾病名	種別	2013年												2014年
		1月	2月	3月	4月	5月	6月	7月	8月	9月	10月	11月	12月	1月
①性器クラミジア感染症	報告数	24	34	35	22	35	38	37	26	36	27	27	30	28
	定点当	1.41	2.00	2.06	1.29	2.06	2.24	2.18	1.53	2.12	1.59	1.59	1.76	1.65
②性器ヘルペスウイルス感染症	報告数	12	12	10	11	7	9	9	11	16	15	6	7	10
	定点当	0.71	0.71	0.59	0.65	0.41	0.53	0.53	0.65	0.94	0.88	0.35	0.41	0.59
③尖圭コンジローマ	報告数	2	4	6	4	4	10	7	11	6	7	4	6	5
	定点当	0.12	0.24	0.35	0.24	0.24	0.59	0.41	0.65	0.35	0.41	0.24	0.35	0.29
④淋菌感染症	報告数	17	11	9	8	12	8	21	12	8	11	9	8	11
	定点当	1.00	0.65	0.53	0.47	0.71	0.47	1.24	0.71	0.47	0.65	0.53	0.47	0.65
⑤メチシリン耐性黄色ブドウ球菌感染症	報告数	10	3	8	11	9	17	19	7	11	7	12	4	10
	定点当	2.00	0.60	1.60	2.20	1.80	3.40	3.80	1.40	2.20	1.40	2.40	0.80	2.00
⑥ペニシリン耐性肺炎球菌感染症	報告数	-	-	1	-	-	-	-	-	-	-	-	-	-
	定点当	-	-	0.20	-	-	-	-	-	-	-	-	-	-
⑦薬剤耐性緑膿菌感染症	報告数	2	-	-	1	-	-	-	2	-	1	-	1	-
	定点当	0.40	-	-	0.20	-	-	-	0.40	-	0.20	-	0.20	-
⑧薬剤耐性アシネトバクター感染症	報告数	-	-	-	-	-	-	-	-	-	-	-	-	-
	定点当	-	-	-	-	-	-	-	-	-	-	-	-	-

※ 0 or 0.00 : -

性別年齢群別報告患者数 2014年 1月度

2014年2月20日

疾病名	性別	合計	0歳	1～4	5～9	10～14	15～19	20～24	25～29	30～34	35～39	40～44	45～49	50～54	55～59	60～64	65～69	70歳～
①性器クラミジア感染症	男	5	-	-	-	-	-	2	1	1	-	-	-	1	-	-	-	-
	女	23	-	-	-	-	6	9	2	3	2	-	1	-	-	-	-	-
②性器ヘルペスウイルス感染症	男	1	-	-	-	-	-	-	1	-	-	-	-	-	-	-	-	-
	女	9	-	-	-	-	1	1	1	-	-	-	2	-	1	-	-	3
③尖圭コンジローマ	男	4	-	-	-	-	-	1	-	1	1	-	-	-	-	1	-	-
	女	1	-	-	-	-	-	1	-	-	-	-	-	-	-	-	-	-
④淋菌感染症	男	5	-	-	-	-	-	2	1	-	1	-	-	1	-	-	-	-
	女	6	-	-	-	-	1	-	2	1	-	-	2	-	-	-	-	-
⑤メチシリン耐性黄色ブドウ球菌感染症	男	6	-	-	-	-	-	-	-	-	-	-	1	-	1	-	1	3
	女	4	-	-	-	-	-	-	-	-	-	-	-	-	-	-	-	4
⑥ペニシリン耐性肺炎球菌感染症	男																	
	女																	
⑦薬剤耐性緑膿菌感染症	男																	
	女																	
⑧薬剤耐性アシネトバクター感染症	男																	
	女																	

※ - : 0