



2013年02月

## ■性感染症(STD)

- ①性器クラミジア感染症は、34人(男性8人、女性26人)の報告がありました。
- ②性器ヘルペスウイルス感染症は、12人(男性2人、女性10人)の報告がありました。
- ③尖圭コンジローマは、4人(男性2人、女性2人)の報告がありました。
- ④淋菌感染症は、11人(男性9人、女性2人)の報告がありました。

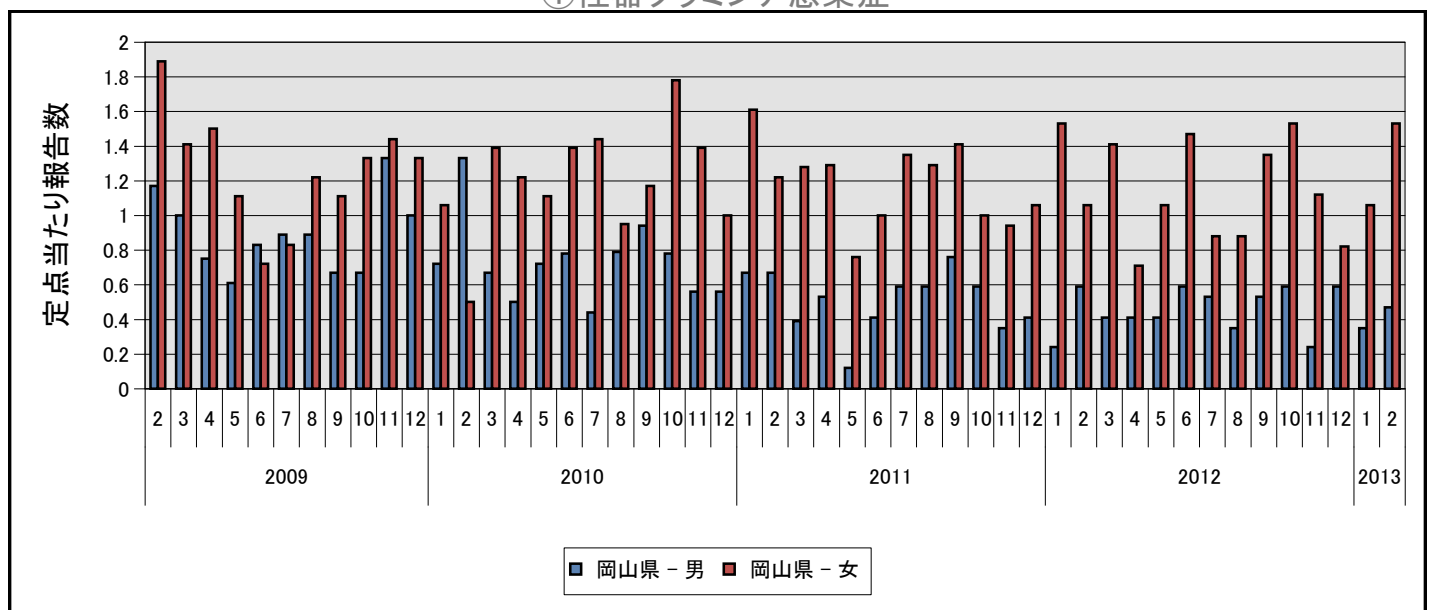
## ■その他の感染症:

- ⑤メチシリン耐性黄色ブドウ球菌感染症は、3人(男性0人、女性3人)の報告がありました。
- ⑥ペニシリン耐性肺炎球菌感染症は、0人(男性0人、女性0人)の報告がありました。
- ⑦薬剤耐性緑膿菌感染症は、0人(男性0人、女性0人)の報告がありました。
- ⑧薬剤耐性アシネトバクター感染症は、0人(男性0人、女性0人)の報告がありました。

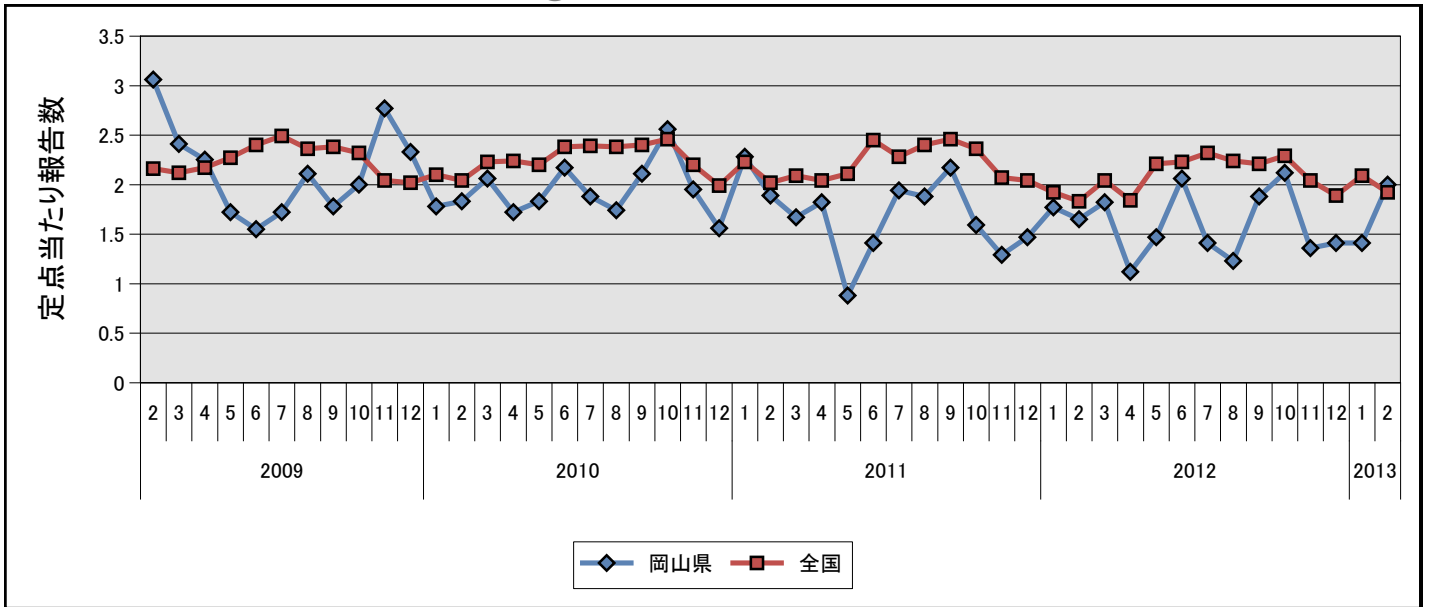
## ■定点把握対象疾患(月単位)

疾病名	全 国		岡 山 県	
	報告数	定点あたり	報告数	定点あたり
①性器クラミジア感染症	1848	1.92	34	2.00
②性器ヘルペスウイルス感染症	673	0.70	12	0.71
③尖圭コンジローマ	428	0.44	4	0.24
④淋菌感染症	727	0.75	11	0.65
⑤メチシリン耐性黄色ブドウ球菌感染症	1566	3.37	3	0.60
⑥ペニシリン耐性肺炎球菌感染症	214	0.46	-	-
⑦薬剤耐性緑膿菌感染症	23	0.05	-	-
⑧薬剤耐性アシネトバクター感染症	-	-	-	-

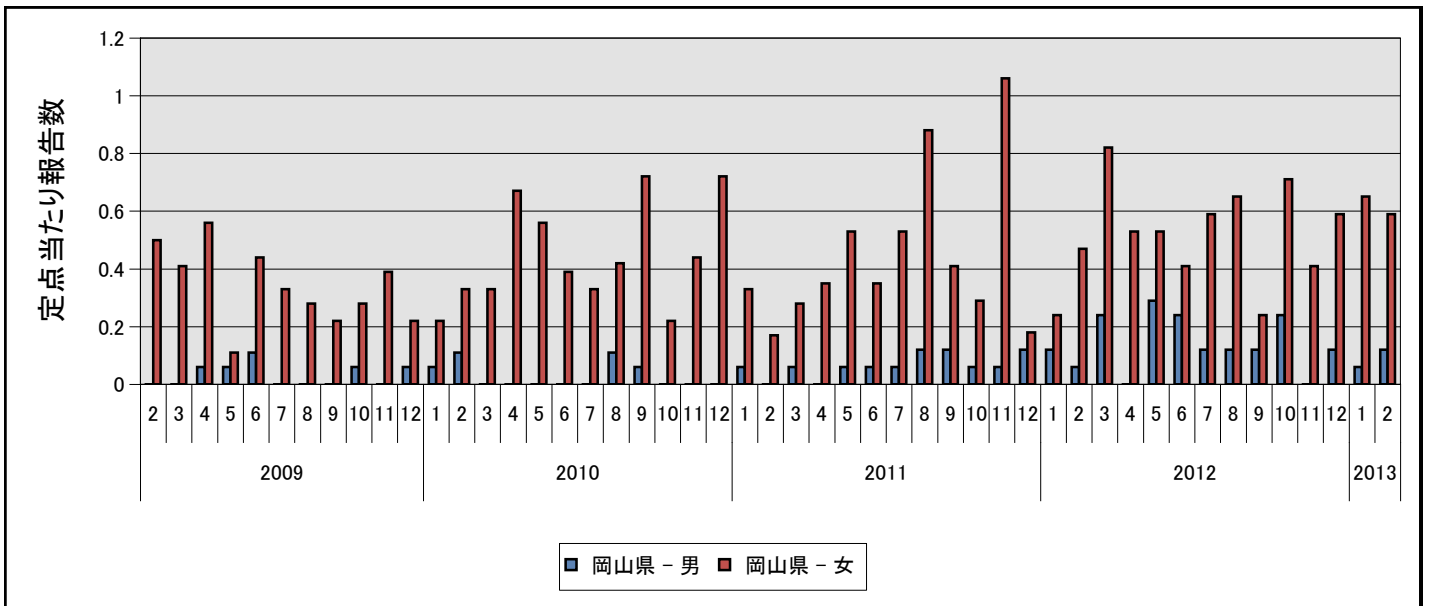
### ①性器クラミジア感染症



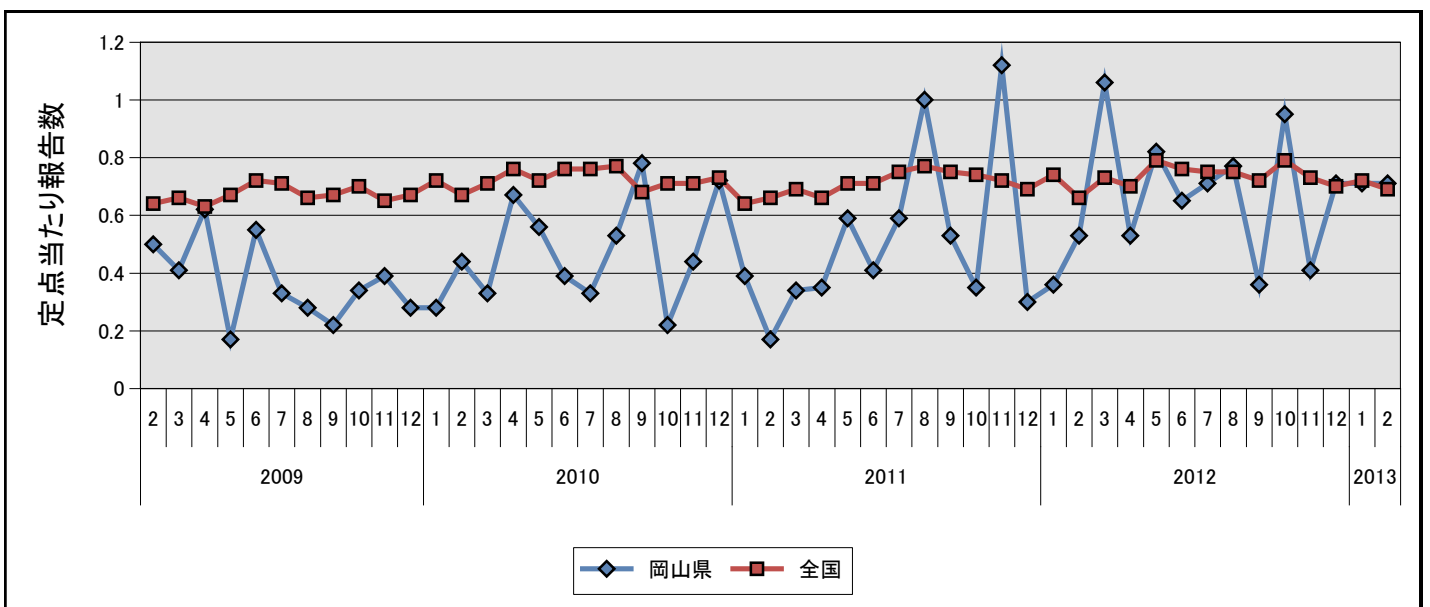
### ①性器クラミジア感染症



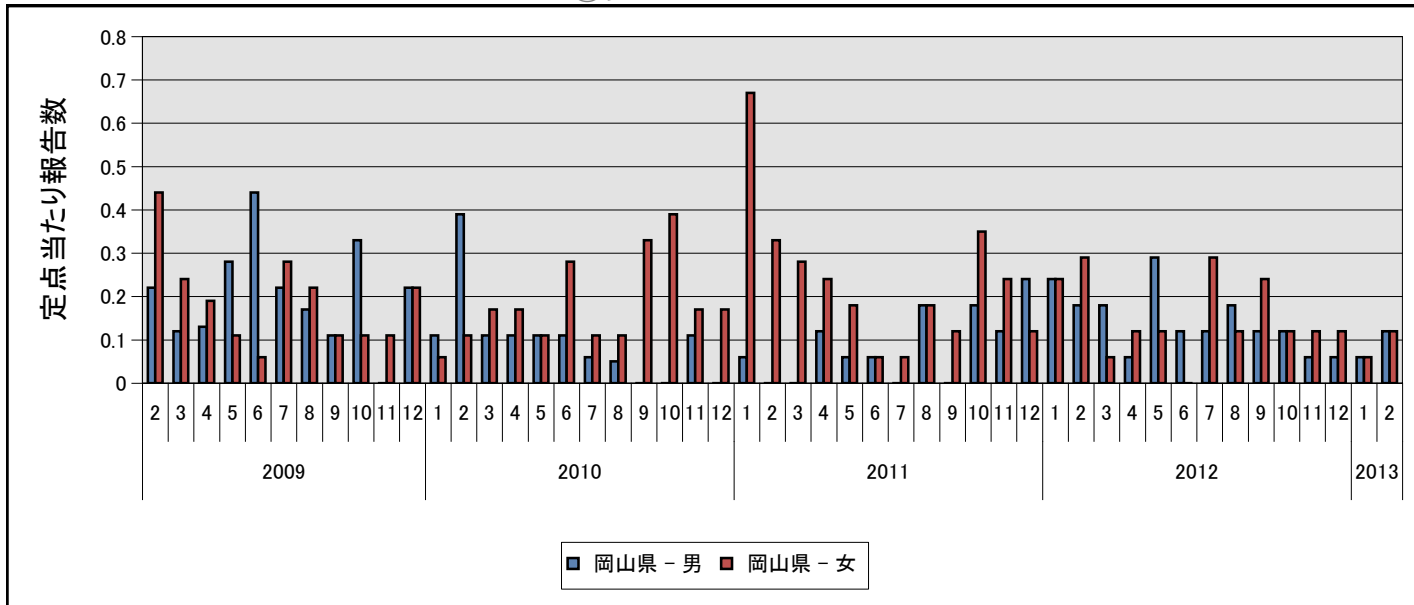
### ②性器ヘルペスウイルス感染症



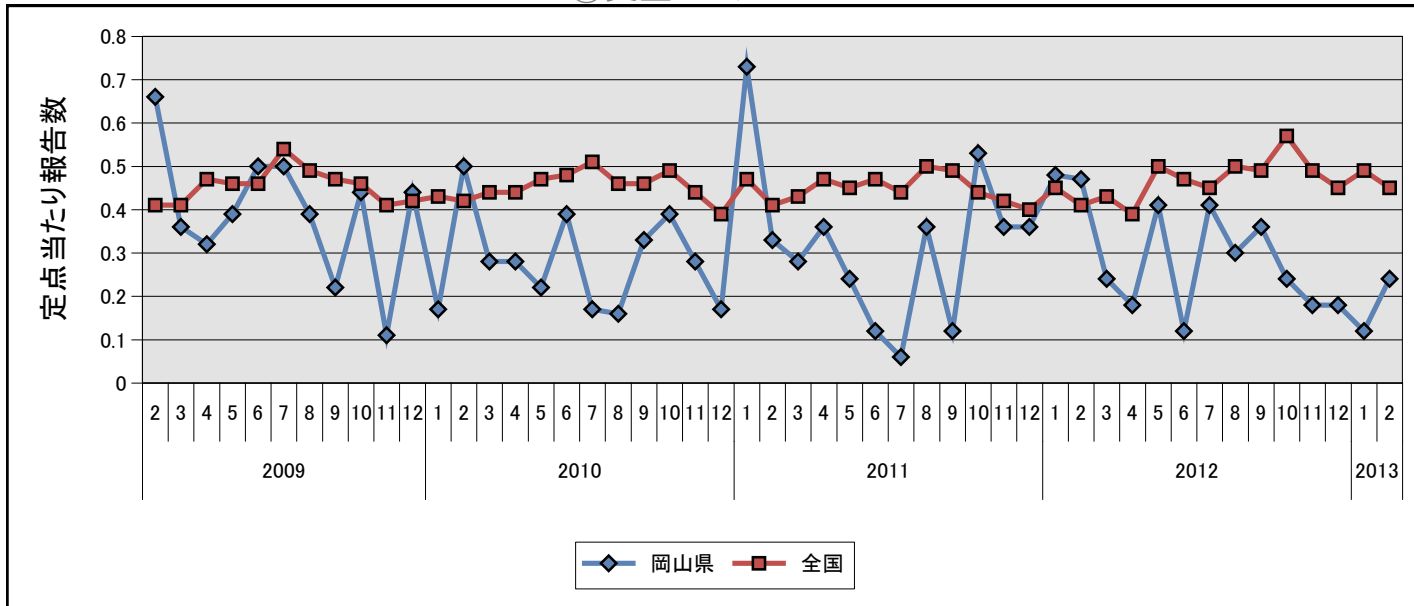
### ②性器ヘルペスウイルス感染症



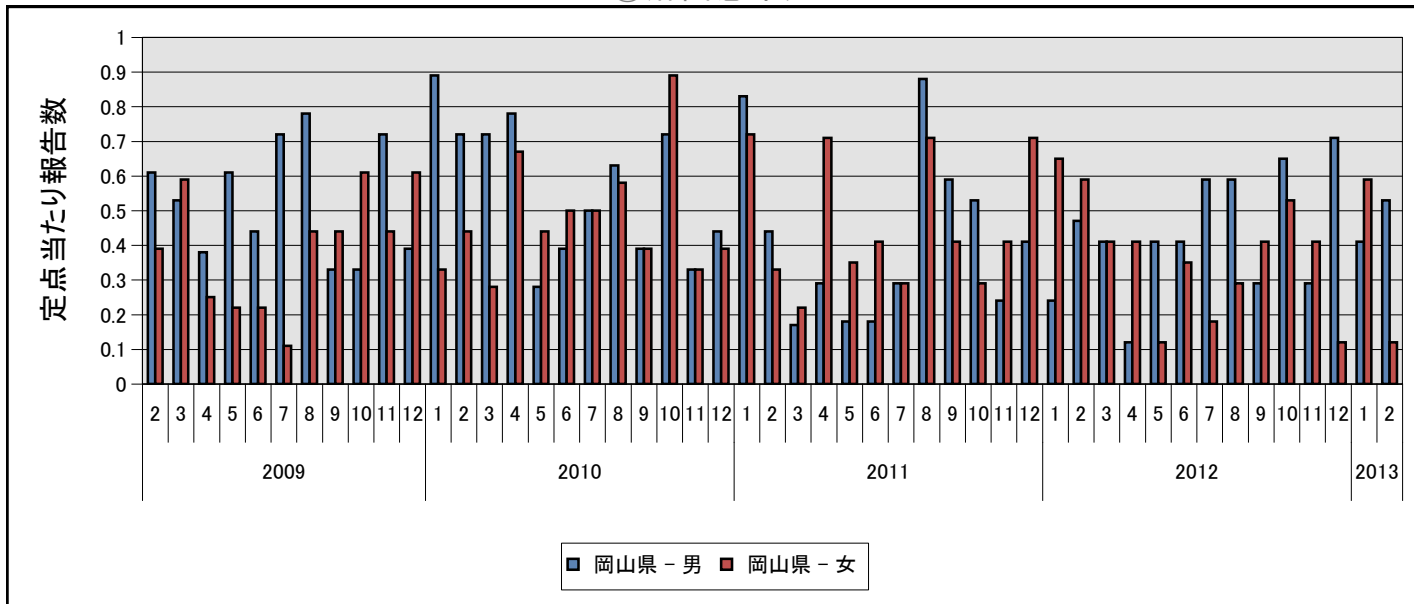
### ③尖圭コンジローマ



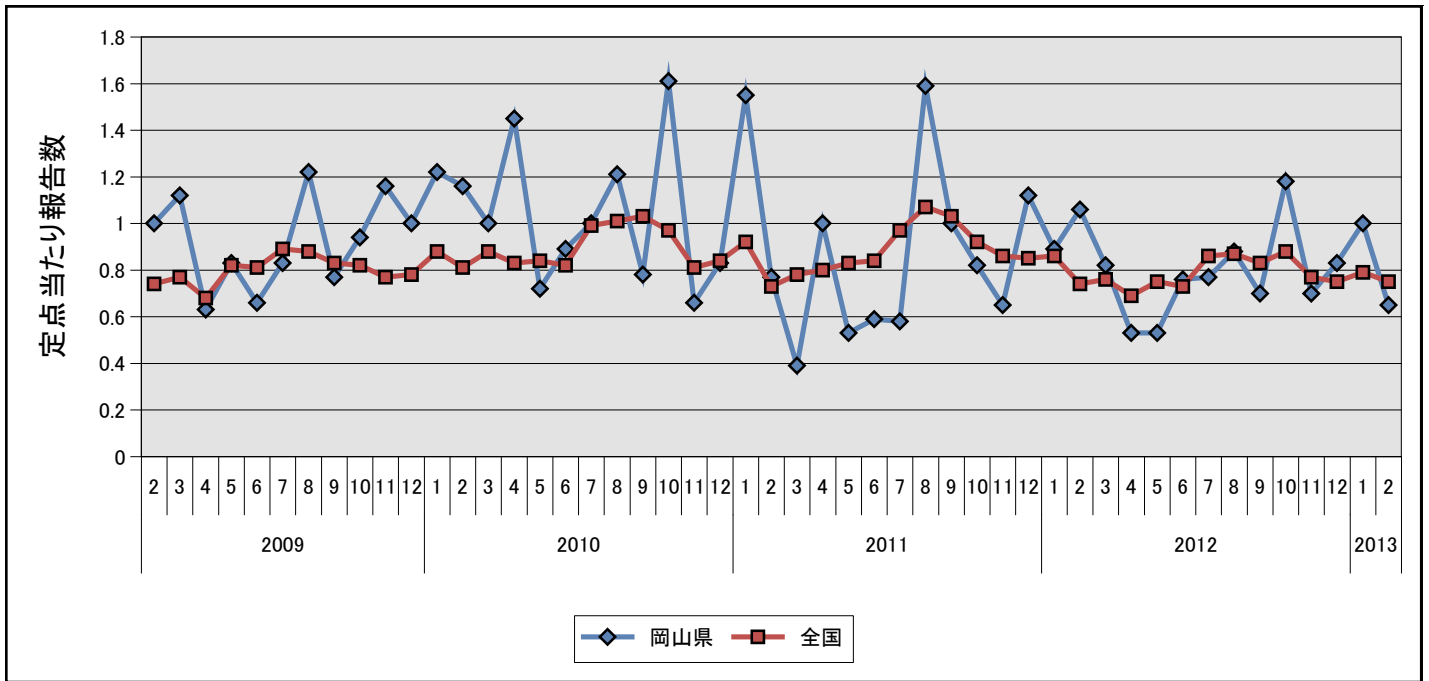
### ③尖圭コンジローマ



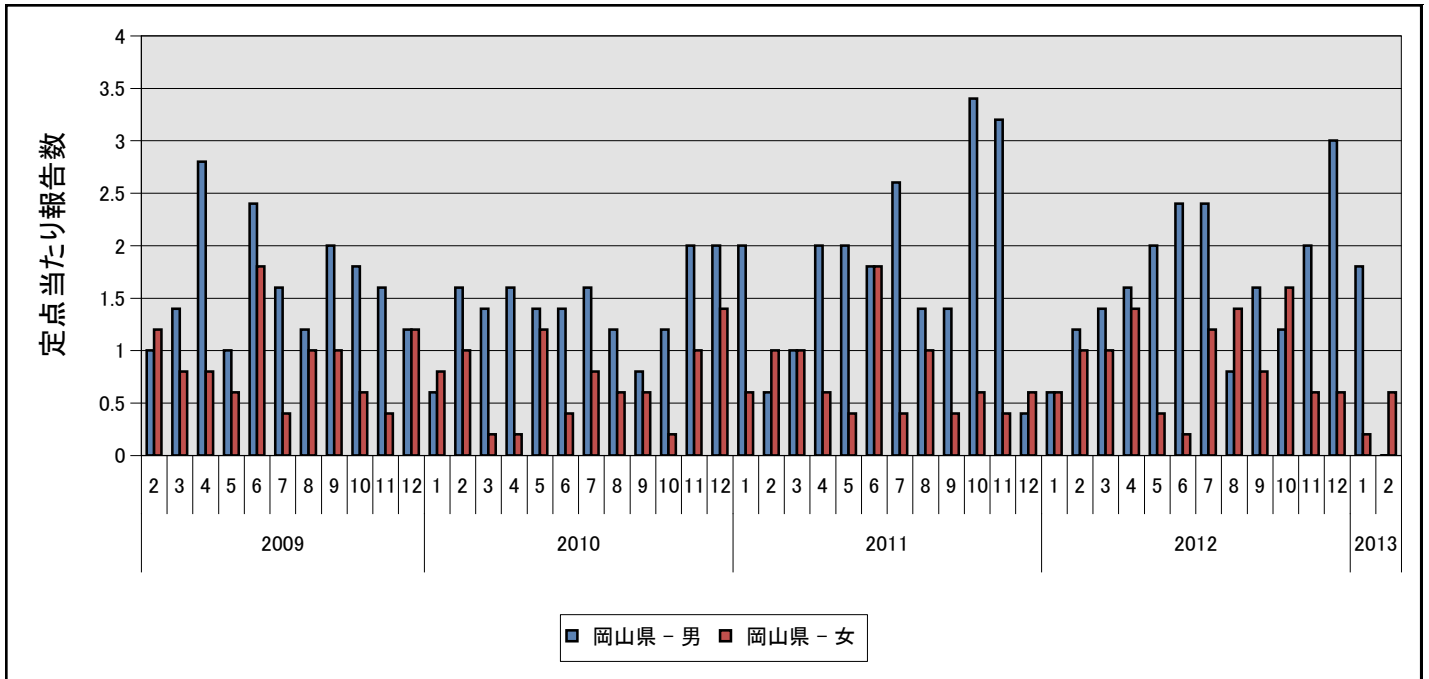
### ④淋菌感染症



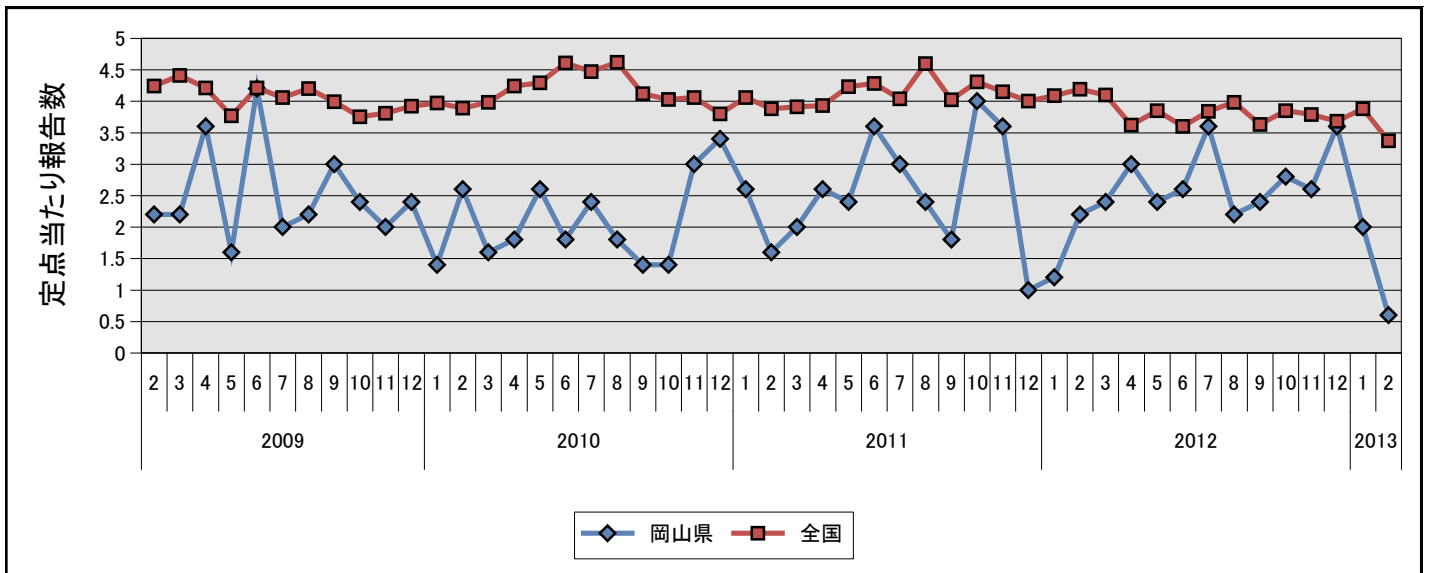
#### ④淋菌感染症



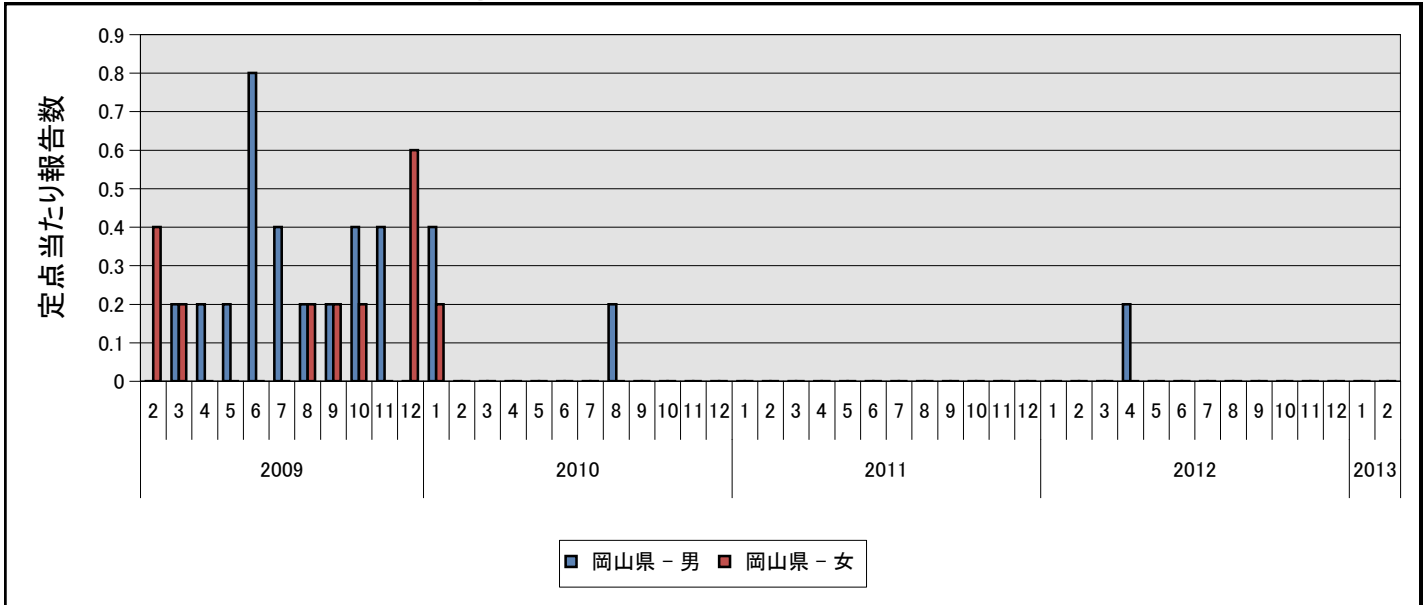
#### ⑤メチシリン耐性黄色ブドウ球菌感染症



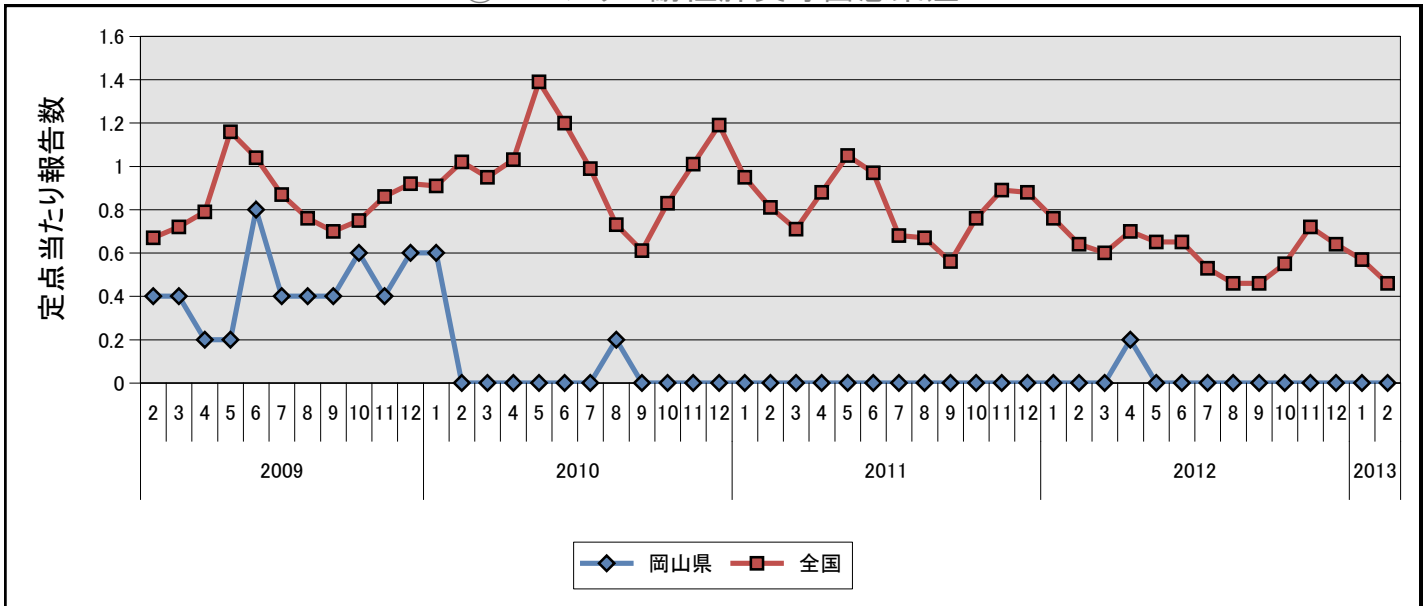
#### ⑤メチシリン耐性黄色ブドウ球菌感染症



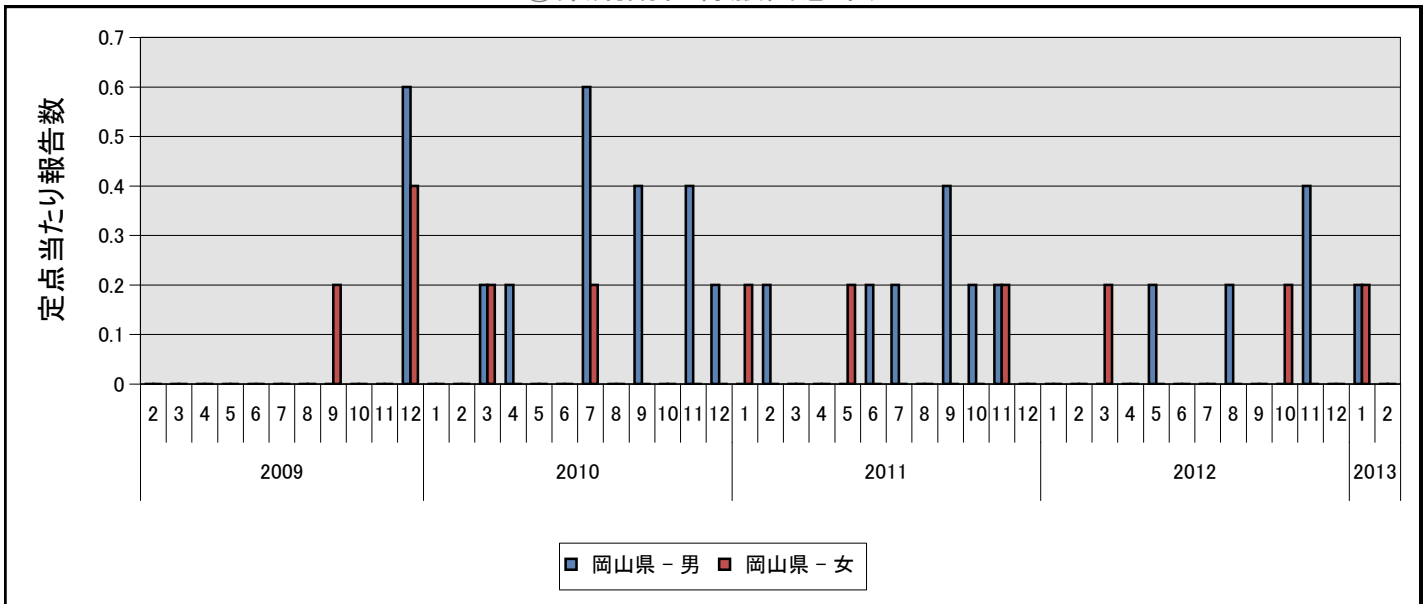
### ⑥ペニシリン耐性肺炎球菌感染症



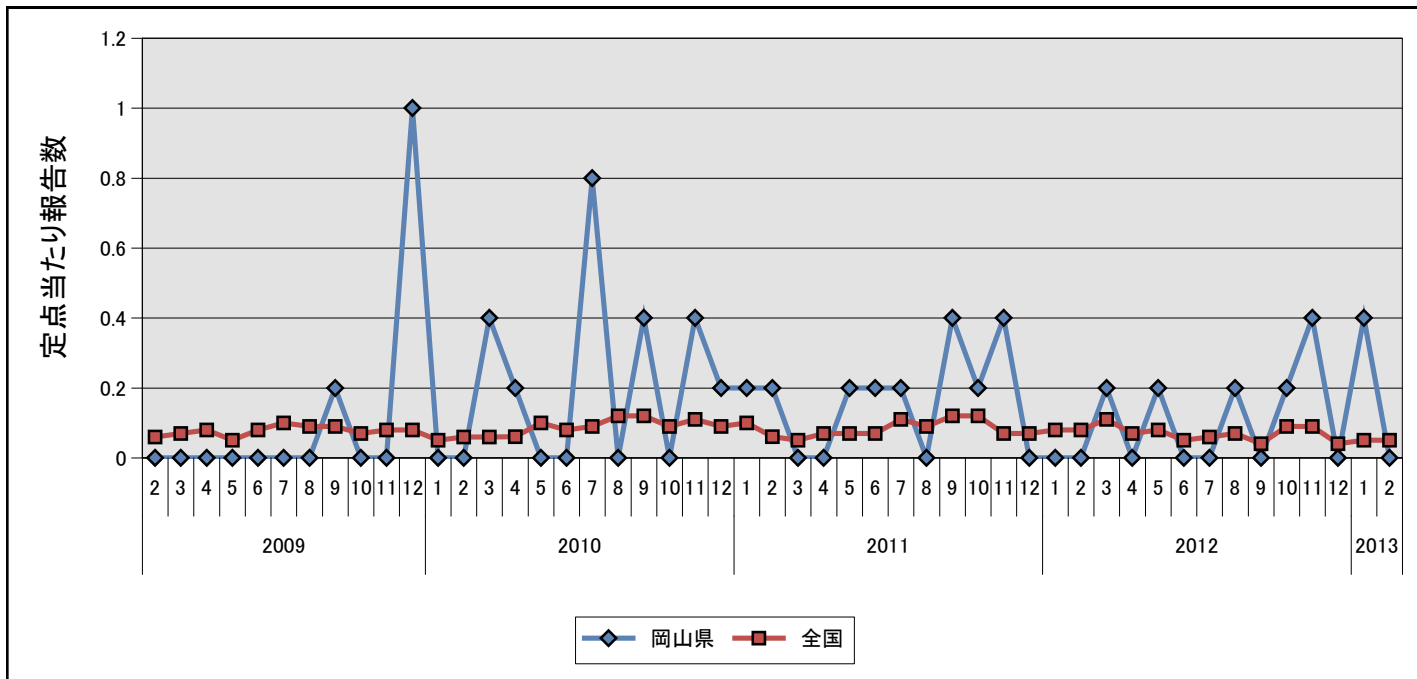
### ⑥ペニシリン耐性肺炎球菌感染症



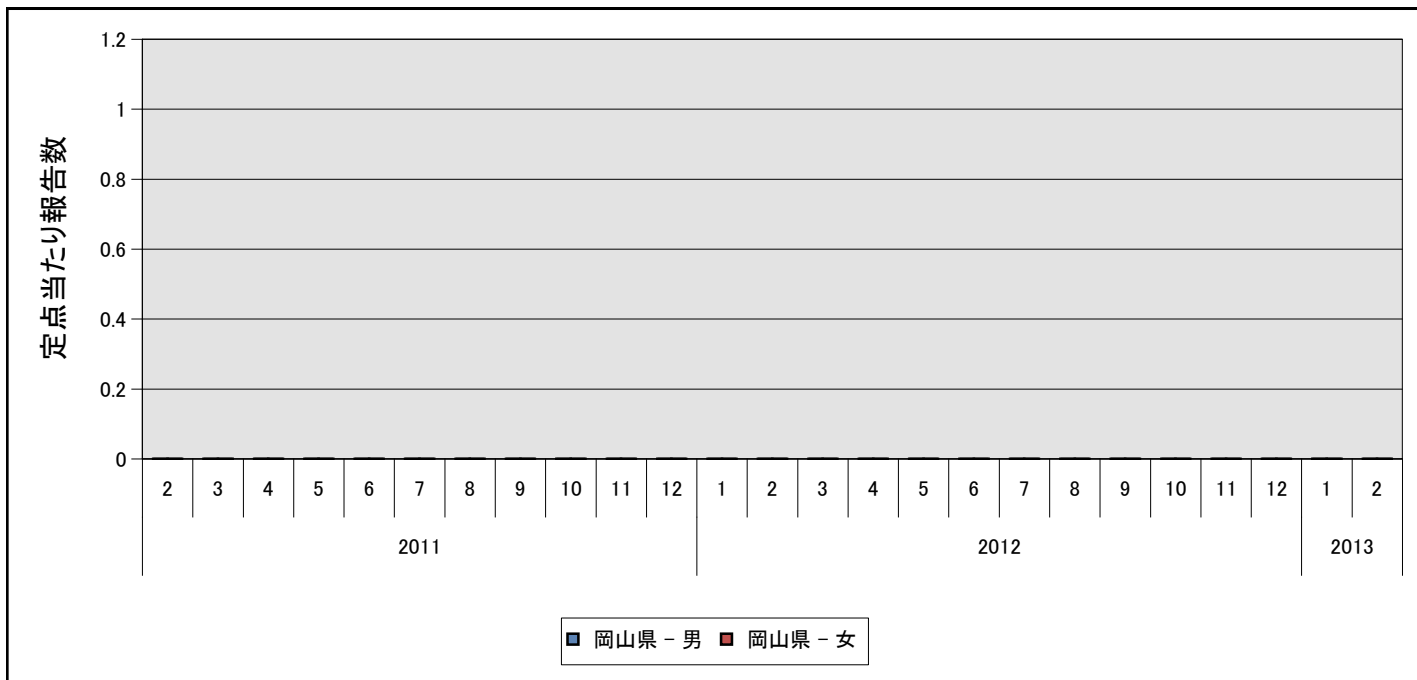
### ⑦薬剤耐性緑膿菌感染症



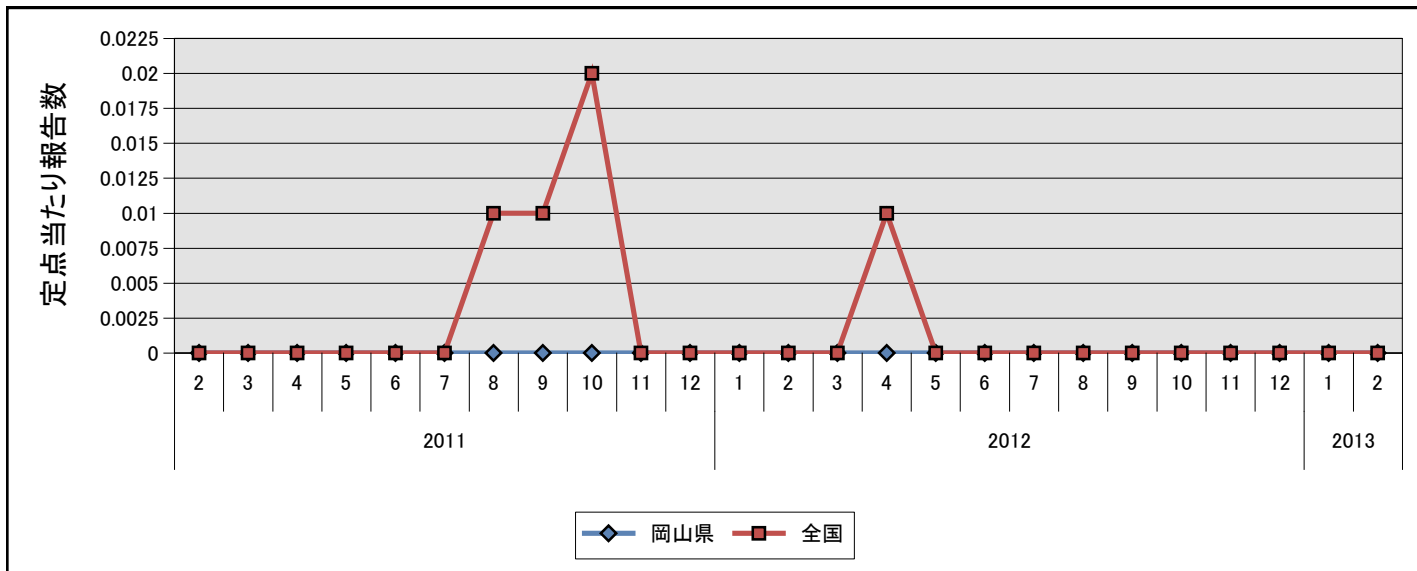
⑦薬剤耐性緑膿菌感染症



⑧薬剤耐性アシネトバクター感染症



⑧薬剤耐性アシネトバクター感染症



# 岡山県の定点からの報告患者数及び定点当たり患者数の推移(月情報)

2013年3月15日

疾病名	種別	2012年												2013年	
		2月	3月	4月	5月	6月	7月	8月	9月	10月	11月	12月	1月	2月	
①性器クラミジア感染症	報告数	28	31	19	25	35	24	21	32	36	23	24	24	34	
	定点当	1.65	1.82	1.12	1.47	2.06	1.41	1.24	1.88	2.12	1.35	1.41	1.41	2.00	
②性器ヘルペスウイルス感染症	報告数	9	18	9	14	11	12	13	6	16	7	12	12	12	
	定点当	0.53	1.06	0.53	0.82	0.65	0.71	0.76	0.35	0.94	0.41	0.71	0.71	0.71	
③尖圭コンジローマ	報告数	8	4	3	7	2	7	5	6	4	3	3	2	4	
	定点当	0.47	0.24	0.18	0.41	0.12	0.41	0.29	0.35	0.24	0.18	0.18	0.12	0.24	
④淋菌感染症	報告数	18	14	9	9	13	13	15	12	20	12	14	17	11	
	定点当	1.06	0.82	0.53	0.53	0.76	0.76	0.88	0.71	1.18	0.71	0.82	1.00	0.65	
⑤メチシリン耐性黄色ブドウ球菌感染症	報告数	11	12	15	12	13	18	11	12	14	13	18	10	3	
	定点当	2.20	2.40	3.00	2.40	2.60	3.60	2.20	2.40	2.80	2.60	3.60	2.00	0.60	
⑥ペニシリン耐性肺炎球菌感染症	報告数	-	-	1	-	-	-	-	-	-	-	-	-	-	
	定点当	-	-	0.20	-	-	-	-	-	-	-	-	-	-	
⑦薬剤耐性緑膿菌感染症	報告数	-	1	-	1	-	-	1	-	1	2	-	2	-	
	定点当	-	0.20	-	0.20	-	-	0.20	-	0.20	0.40	-	0.40	-	
⑧薬剤耐性アシネトバクター感染症	報告数	-	-	-	-	-	-	-	-	-	-	-	-	-	
	定点当	-	-	-	-	-	-	-	-	-	-	-	-	-	

※ 0 or 0.00 : -

# 性別年齢群別報告患者数 2013年 2月度

2013年3月15日

疾病名	性別	合計	0歳	1～4	5～9	10～14	15～19	20～24	25～29	30～34	35～39	40～44	45～49	50～54	55～59	60～64	65～69	70歳～
①性器クラミジア感染症	男	8	-	-	-	-	-	-	-	2	3	3	-	-	-	-	-	-
	女	26	-	-	-	-	6	7	9	3	-	-	-	1	-	-	-	-
②性器ヘルペスウイルス感染症	男	2	-	-	-	-	-	-	-	-	1	-	1	-	-	-	-	-
	女	10	-	-	-	-	-	1	1	-	-	1	1	1	1	1	1	2
③尖圭コンジローマ	男	2	-	-	-	-	-	-	1	1	-	-	-	-	-	-	-	-
	女	2	-	-	-	-	-	2	-	-	-	-	-	-	-	-	-	-
④淋菌感染症	男	9	-	-	-	-	-	1	2	2	2	2	-	-	-	-	-	-
	女	2	-	-	-	-	-	-	1	-	-	-	-	1	-	-	-	-
⑤メチシリン耐性黄色ブドウ球菌感染症	男																	
	女	3	-	-	-	-	-	1	-	-	-	-	-	-	-	1	-	1
⑥ペニシリン耐性肺炎球菌感染症	男																	
	女																	
⑦薬剤耐性緑膿菌感染症	男																	
	女																	
⑧薬剤耐性アシネトバクター感染症	男																	
	女																	

※ - : 0