



2013年04月

■性感染症(STD)

- ①性器クラミジア感染症は、22人(男性4人、女性18人)の報告がありました。
- ②性器ヘルペスウイルス感染症は、11人(男性0人、女性11人)の報告がありました。
- ③尖圭コンジローマは、4人(男性2人、女性2人)の報告がありました。
- ④淋菌感染症は、8人(男性2人、女性6人)の報告がありました。

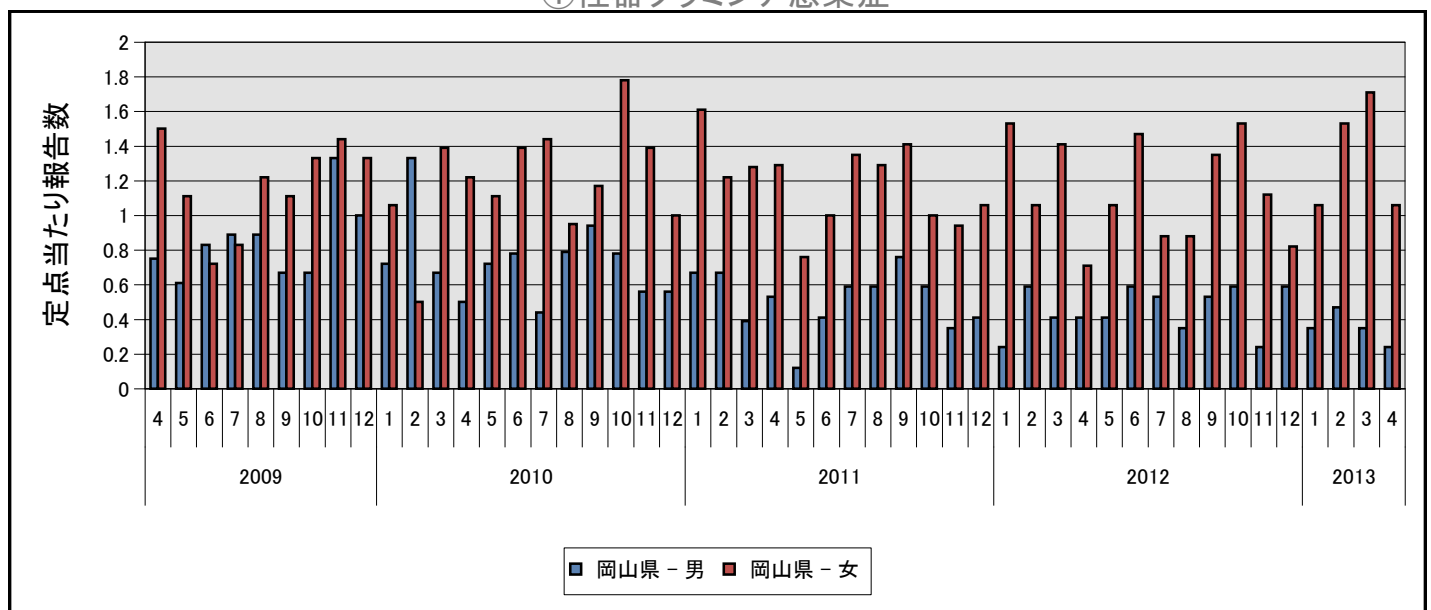
■その他の感染症:

- ⑤メチシリン耐性黄色ブドウ球菌感染症は、11人(男性6人、女性5人)の報告がありました。
- ⑥ペニシリン耐性肺炎球菌感染症は、0人(男性0人、女性0人)の報告がありました。
- ⑦薬剤耐性緑膿菌感染症は、1人(男性1人、女性0人)の報告がありました。
- ⑧薬剤耐性アシネトバクター感染症は、0人(男性0人、女性0人)の報告がありました。

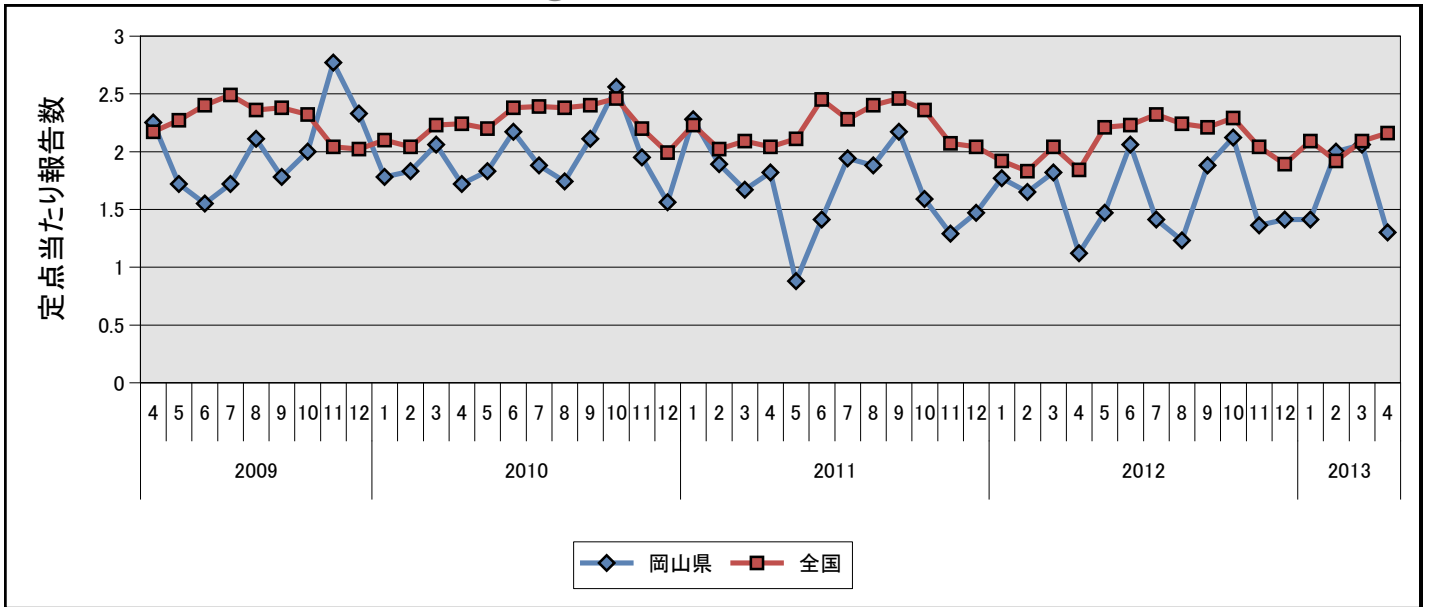
■定点把握対象疾患(月単位)

疾病名	全 国		岡 山 県	
	報告数	定点あたり	報告数	定点あたり
①性器クラミジア感染症	2102	2.16	22	1.29
②性器ヘルペスウイルス感染症	717	0.74	11	0.65
③尖圭コンジローマ	451	0.46	4	0.24
④淋菌感染症	764	0.79	8	0.47
⑤メチシリン耐性黄色ブドウ球菌感染症	1725	3.64	11	2.20
⑥ペニシリン耐性肺炎球菌感染症	310	0.65	-	-
⑦薬剤耐性緑膿菌感染症	17	0.04	1	0.20
⑧薬剤耐性アシネトバクター感染症	5	0.01	-	-

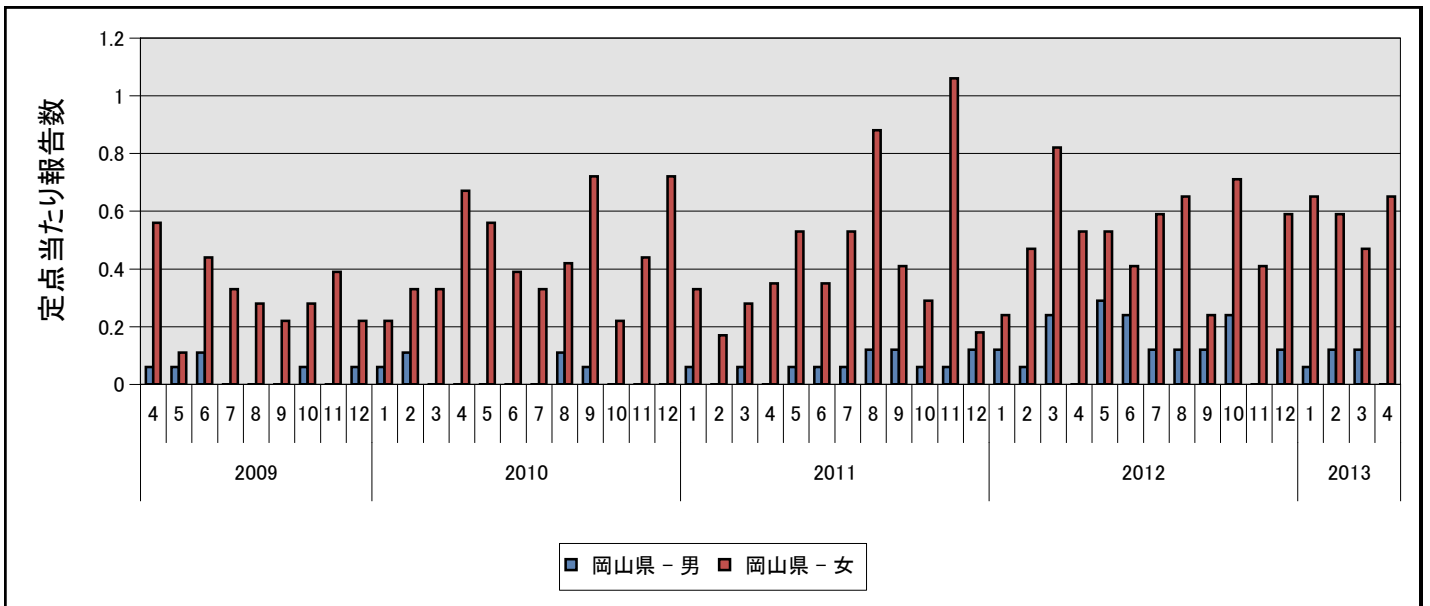
①性器クラミジア感染症



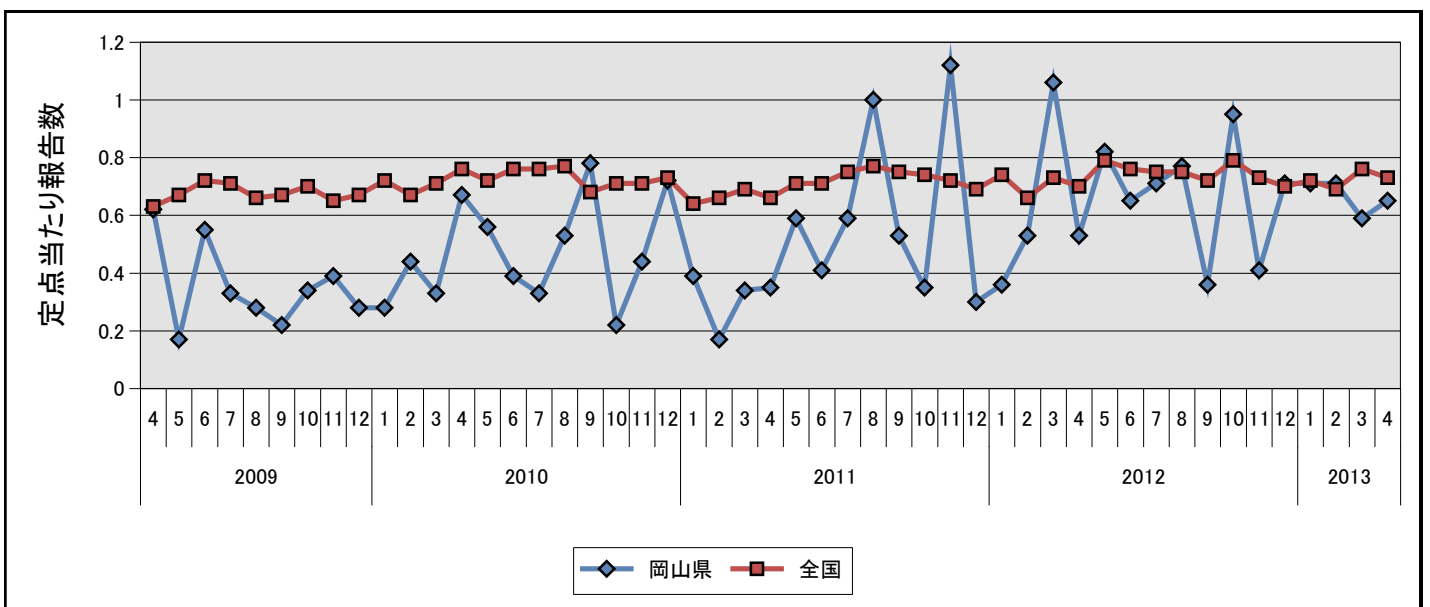
①性器クラミジア感染症



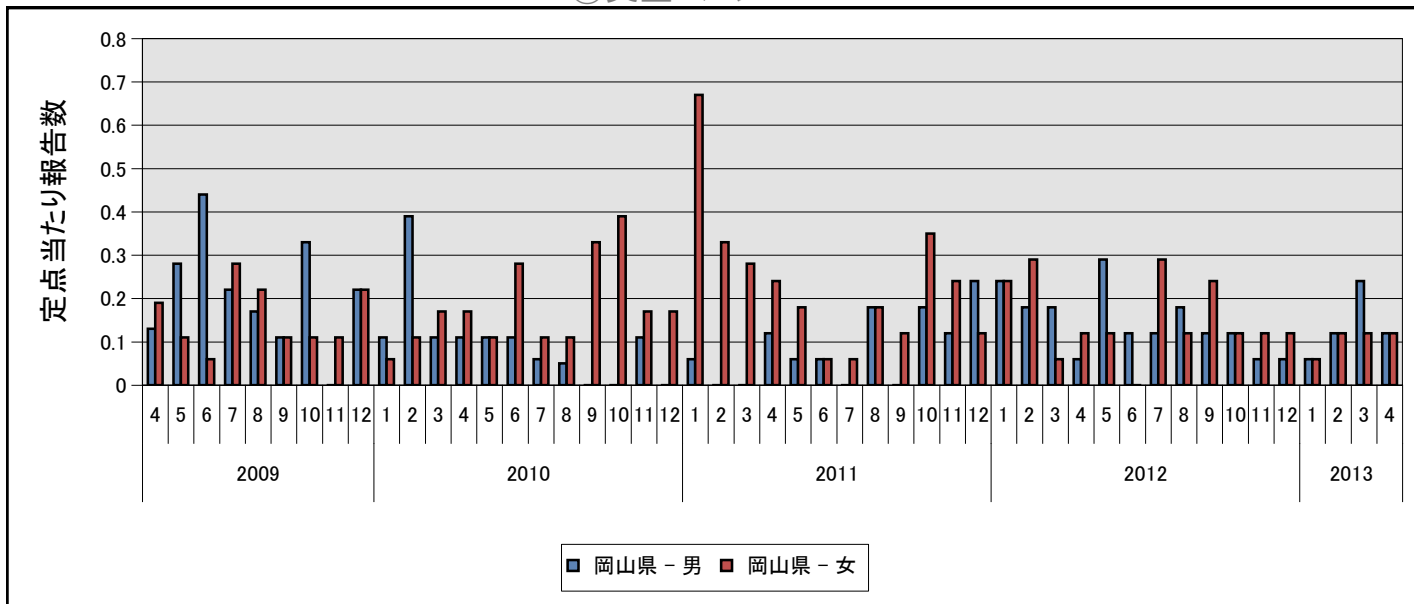
②性器ヘルペスウイルス感染症



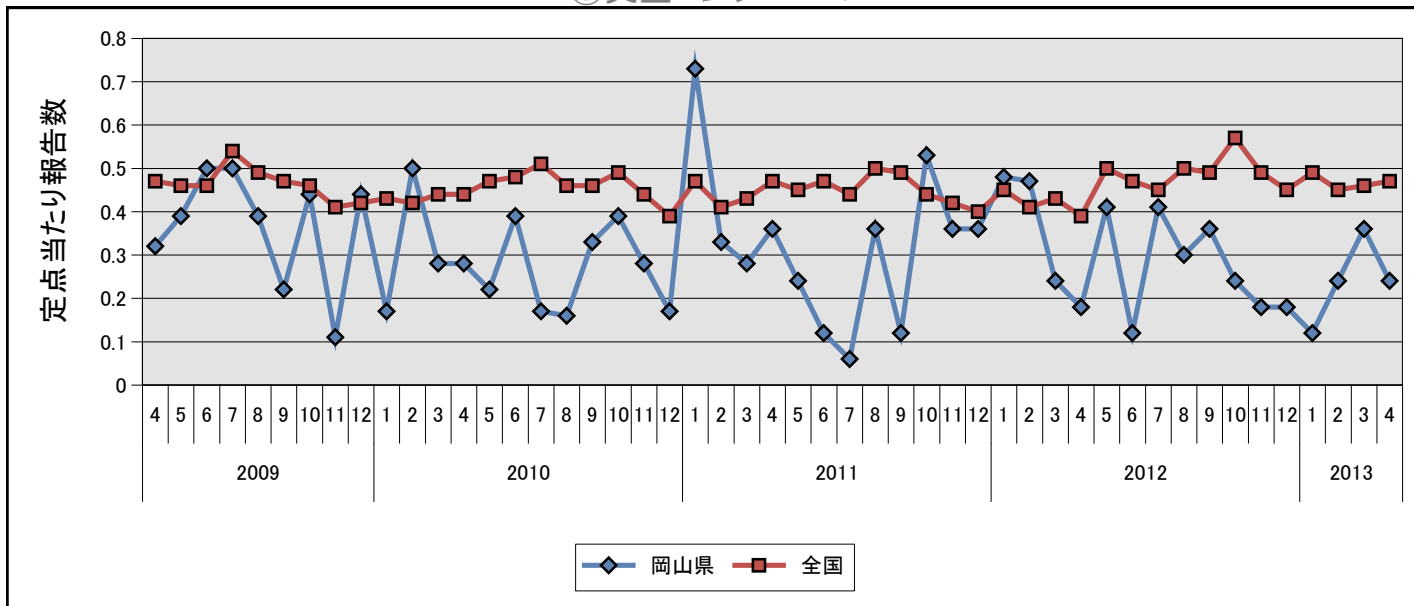
②性器ヘルペスウイルス感染症



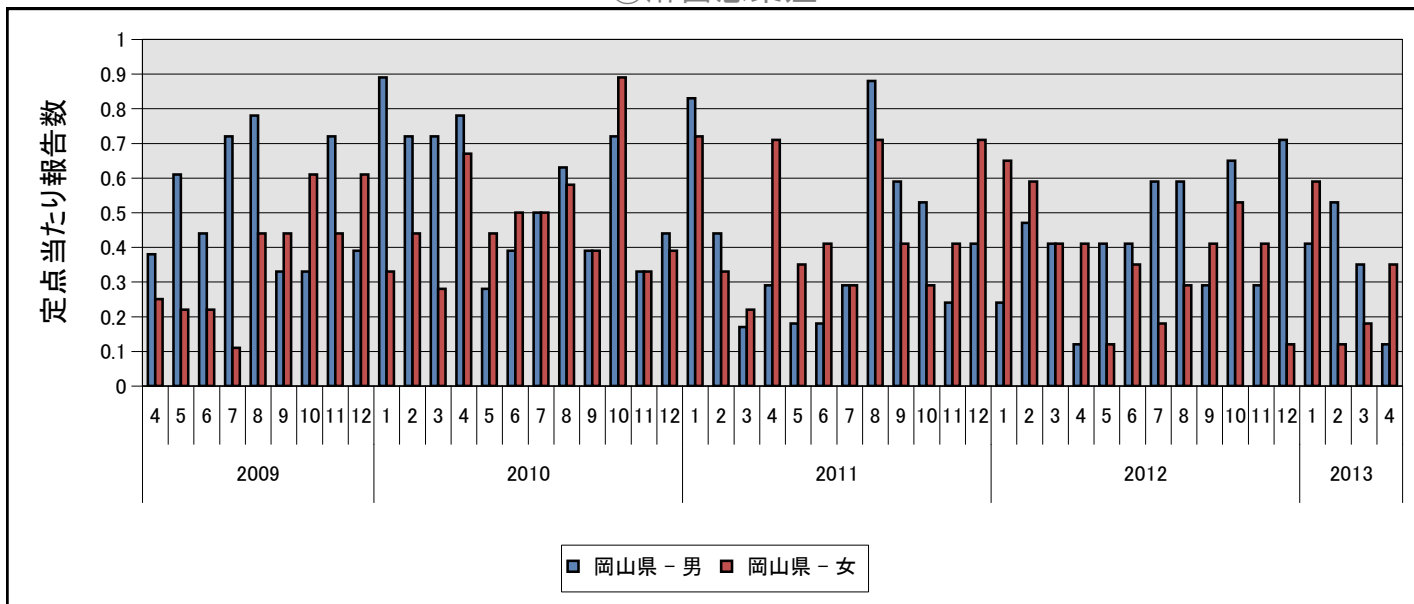
③尖圭コンジローマ



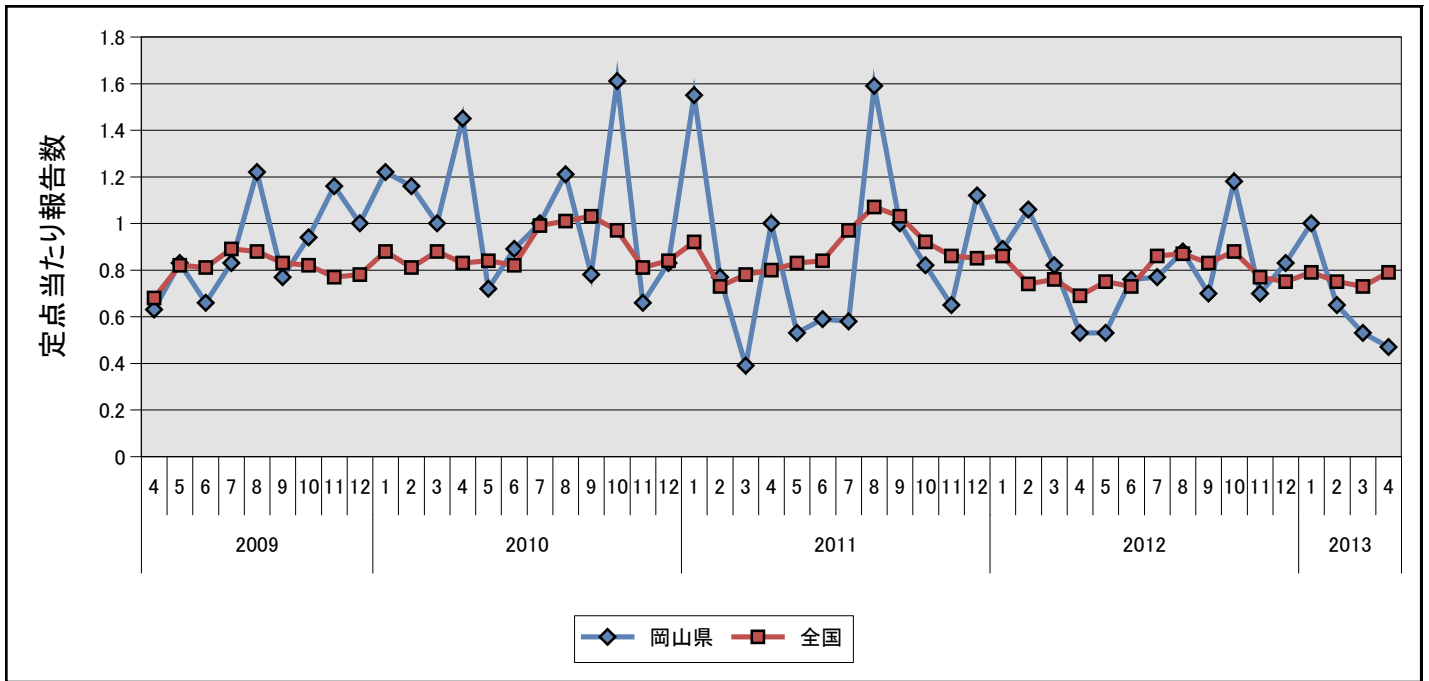
③尖圭コンジローマ



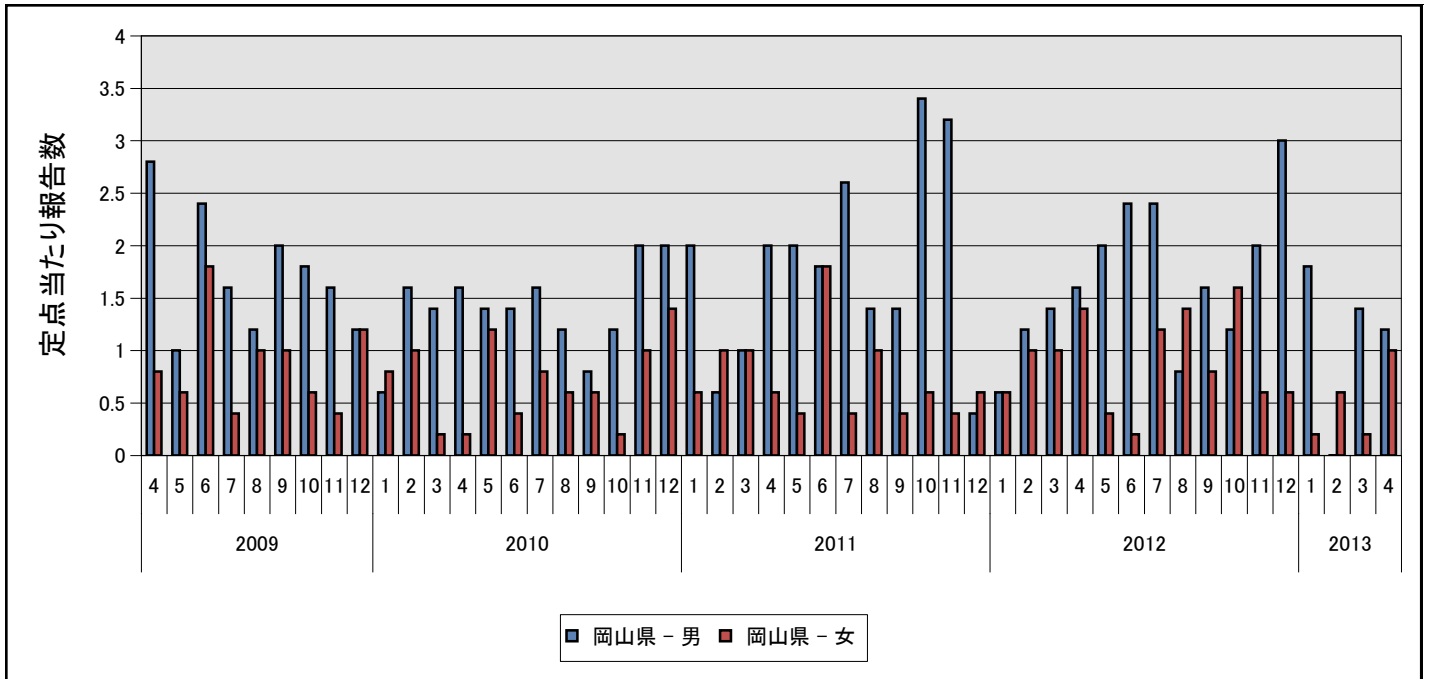
④淋菌感染症



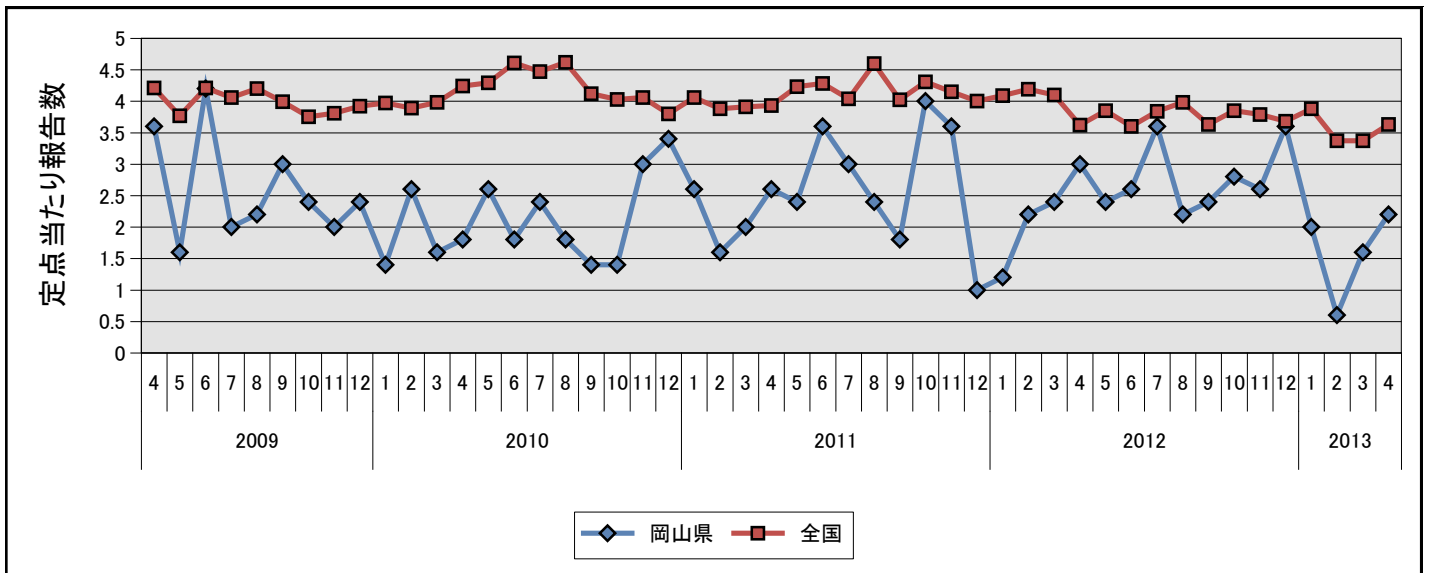
④淋菌感染症



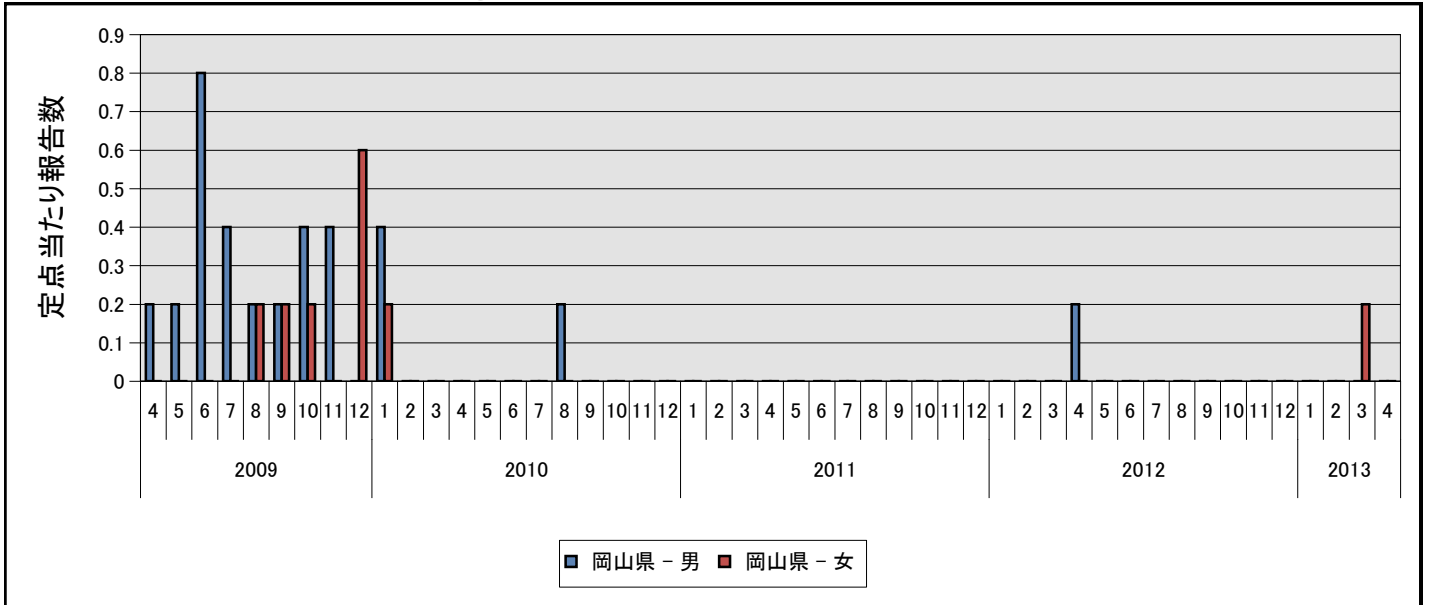
⑤メチシリン耐性黄色ブドウ球菌感染症



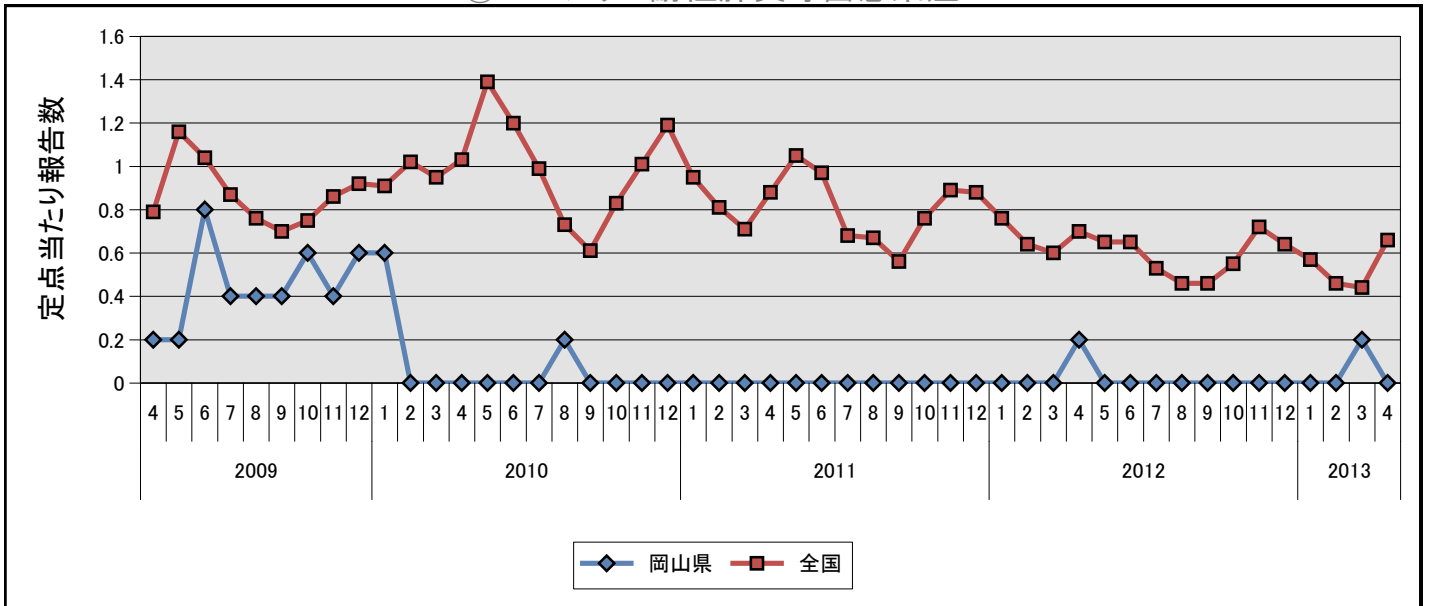
⑤メチシリン耐性黄色ブドウ球菌感染症



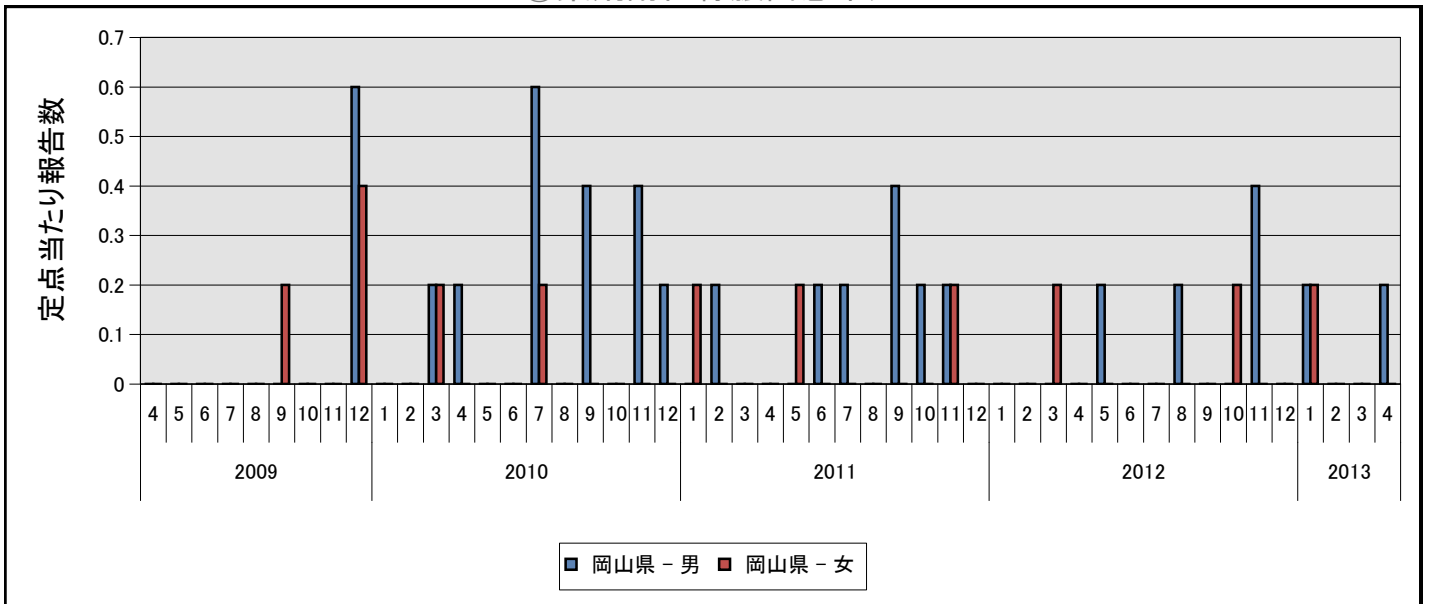
⑥ペニシリン耐性肺炎球菌感染症



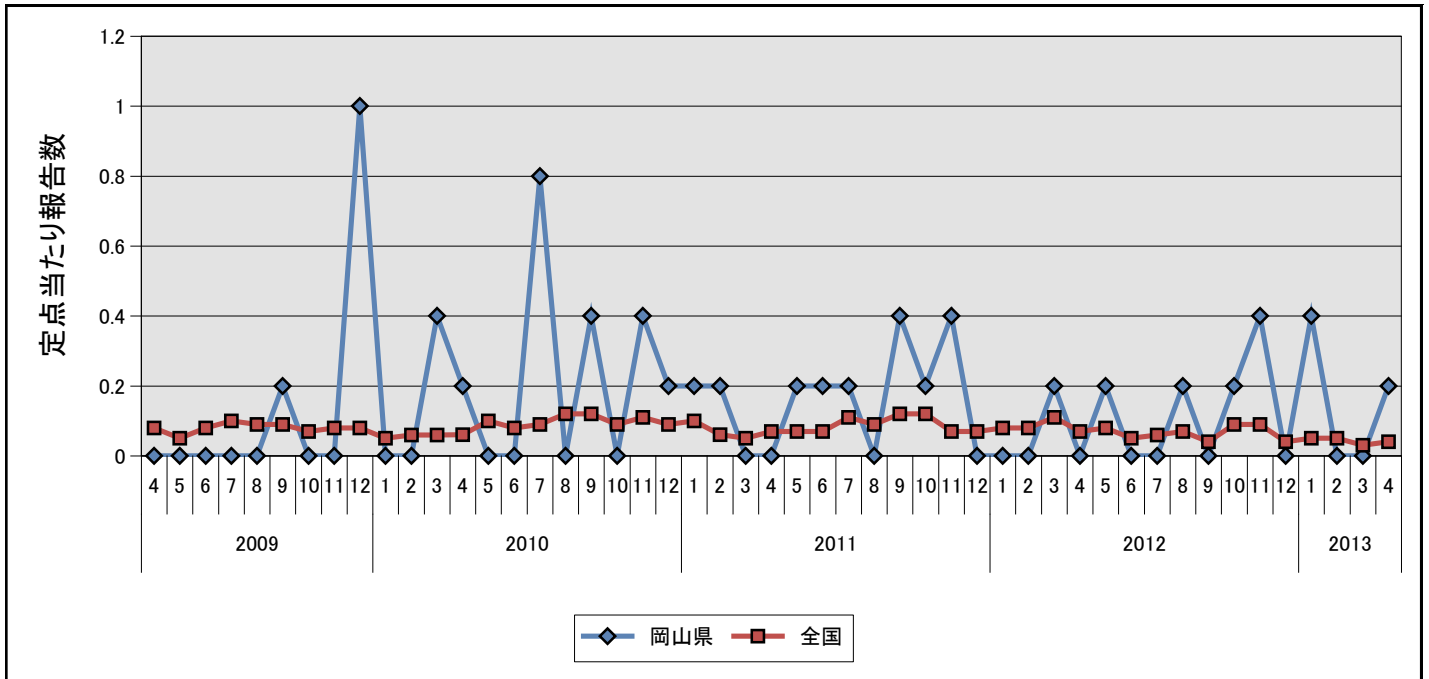
⑥ペニシリン耐性肺炎球菌感染症



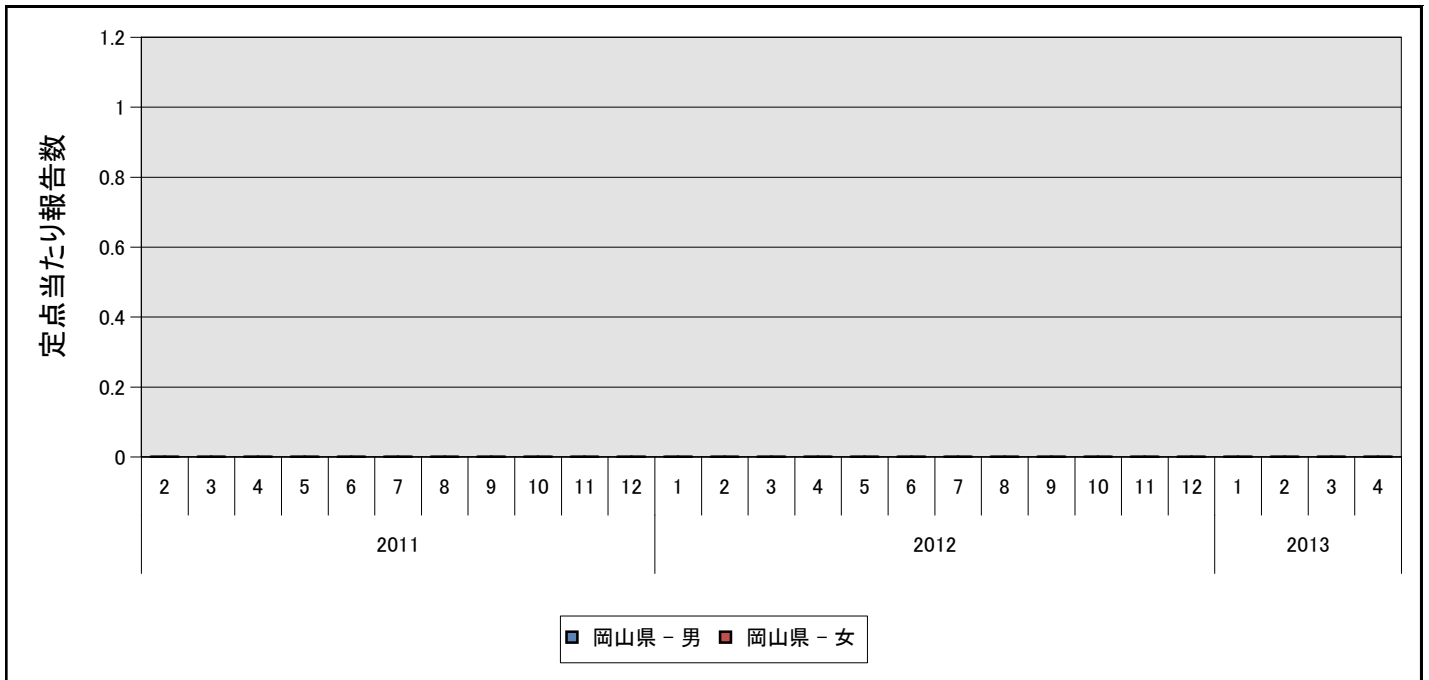
⑦薬剤耐性緑膿菌感染症



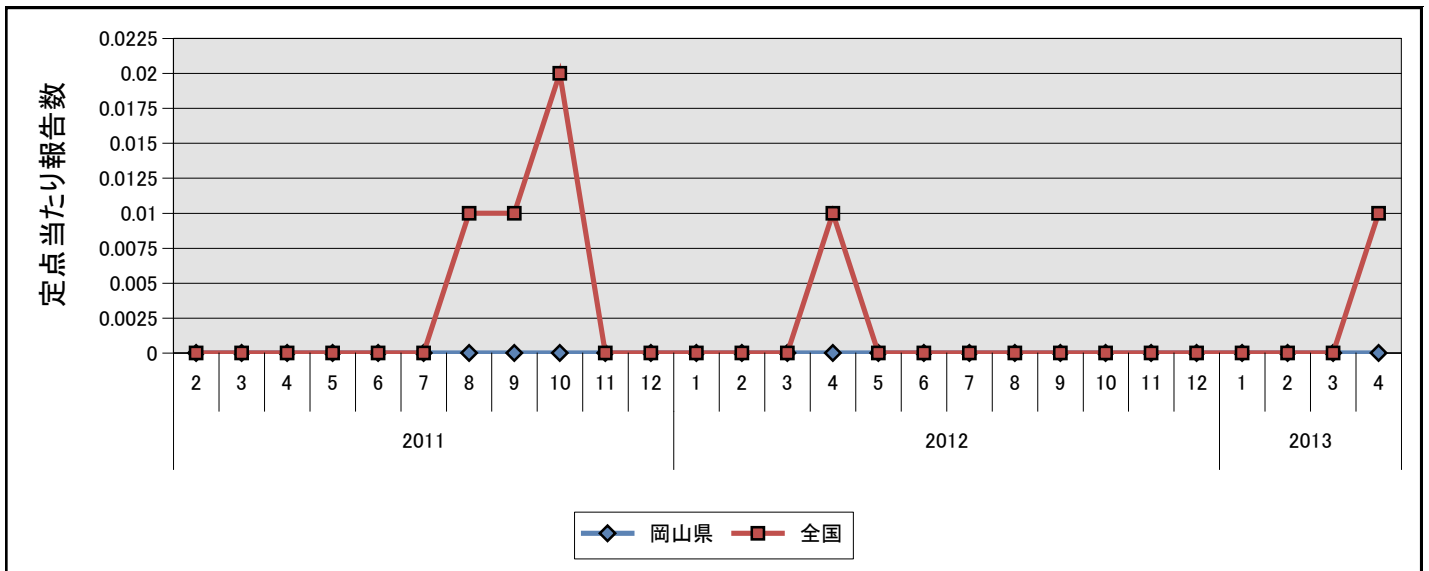
⑦薬剤耐性緑膿菌感染症



⑧薬剤耐性アシネトバクター感染症



⑧薬剤耐性アシネトバクター感染症



岡山県の定点からの報告患者数及び定点当たり患者数の推移(月情報)

2013年5月17日

疾病名	種別	2012年										2013年			
		4月	5月	6月	7月	8月	9月	10月	11月	12月	1月	2月	3月	4月	
①性器クラミジア感染症	報告数	19	25	35	24	21	32	36	23	24	24	34	35	22	
	定点当	1.12	1.47	2.06	1.41	1.24	1.88	2.12	1.35	1.41	1.41	2.00	2.06	1.29	
②性器ヘルペスウイルス感染症	報告数	9	14	11	12	13	6	16	7	12	12	12	10	11	
	定点当	0.53	0.82	0.65	0.71	0.76	0.35	0.94	0.41	0.71	0.71	0.71	0.59	0.65	
③尖圭コンジローマ	報告数	3	7	2	7	5	6	4	3	3	2	4	6	4	
	定点当	0.18	0.41	0.12	0.41	0.29	0.35	0.24	0.18	0.18	0.12	0.24	0.35	0.24	
④淋菌感染症	報告数	9	9	13	13	15	12	20	12	14	17	11	9	8	
	定点当	0.53	0.53	0.76	0.76	0.88	0.71	1.18	0.71	0.82	1.00	0.65	0.53	0.47	
⑤メチシリン耐性黄色ブドウ球菌感染症	報告数	15	12	13	18	11	12	14	13	18	10	3	8	11	
	定点当	3.00	2.40	2.60	3.60	2.20	2.40	2.80	2.60	3.60	2.00	0.60	1.60	2.20	
⑥ペニシリン耐性肺炎球菌感染症	報告数	1	-	-	-	-	-	-	-	-	-	-	1	-	
	定点当	0.20	-	-	-	-	-	-	-	-	-	-	0.20	-	
⑦薬剤耐性緑膿菌感染症	報告数	-	1	-	-	1	-	1	2	-	2	-	-	1	
	定点当	-	0.20	-	-	0.20	-	0.20	0.40	-	0.40	-	-	0.20	
⑧薬剤耐性アシネトバクター感染症	報告数	-	-	-	-	-	-	-	-	-	-	-	-	-	
	定点当	-	-	-	-	-	-	-	-	-	-	-	-	-	

※ 0 or 0.00 : -

性別年齢群別報告患者数 2013年 4月度

2013年5月17日

疾病名	性別	合計	0歳	1~4	5~9	10~14	15~19	20~24	25~29	30~34	35~39	40~44	45~49	50~54	55~59	60~64	65~69	70歳~
①性器クラミジア感染症	男	4	-	-	-	-	-	1	1	-	1	-	1	-	-	-	-	-
	女	18	-	-	-	-	8	2	4	2	1	-	-	1	-	-	-	-
②性器ヘルペスウイルス感染症	男	-	-	-	-	-	-	-	-	-	-	-	-	-	-	-	-	-
	女	11	-	-	-	-	-	-	1	2	1	2	1	-	1	3	-	-
③尖圭コンジローマ	男	2	-	-	-	-	-	-	2	-	-	-	-	-	-	-	-	-
	女	2	-	-	-	-	-	1	-	-	-	1	-	-	-	-	-	-
④淋菌感染症	男	2	-	-	-	-	-	-	-	-	1	-	-	-	1	-	-	-
	女	6	-	-	-	-	3	-	1	1	-	-	-	-	1	-	-	-
⑤メチシリン耐性黄色ブドウ球菌感染症	男	6	-	-	-	-	1	-	-	-	-	-	-	-	-	-	-	5
	女	5	-	-	-	-	-	-	-	-	-	-	-	1	-	-	-	4
⑥ペニシリン耐性肺炎球菌感染症	男																	
	女																	
⑦薬剤耐性緑膿菌感染症	男	1	-	-	-	-	-	-	-	-	-	-	-	-	-	-	-	1
	女																	
⑧薬剤耐性アシネトバクター感染症	男																	
	女																	

※ - : 0