



2013年07月

■性感染症(STD)

- ①性器クラミジア感染症は、37人(男性12人、女性25人)の報告がありました。
- ②性器ヘルペスウイルス感染症は、9人(男性2人、女性7人)の報告がありました。
- ③尖圭コンジローマは、7人(男性4人、女性3人)の報告がありました。
- ④淋菌感染症は、21人(男性13人、女性8人)の報告がありました。

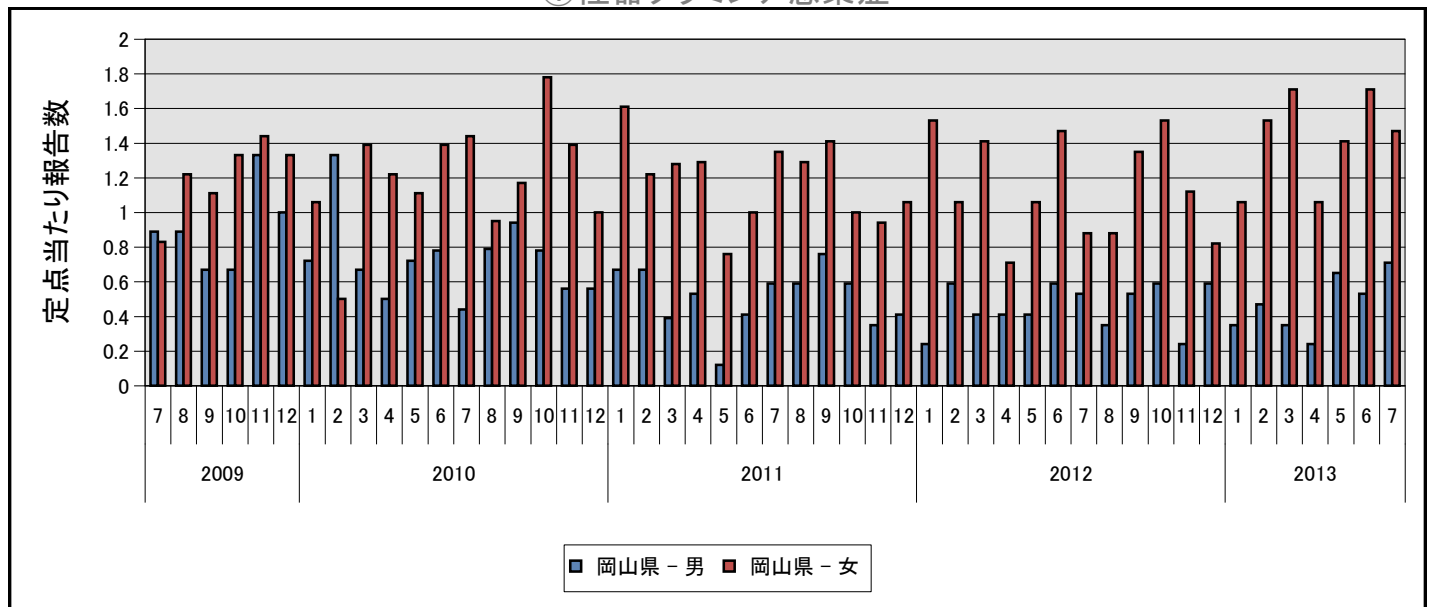
■その他の感染症:

- ⑤メチシリン耐性黄色ブドウ球菌感染症は、19人(男性15人、女性4人)の報告がありました。
- ⑥ペニシリン耐性肺炎球菌感染症は、0人(男性0人、女性0人)の報告がありました。
- ⑦薬剤耐性緑膿菌感染症は、0人(男性0人、女性0人)の報告がありました。
- ⑧薬剤耐性アシネトバクター感染症は、0人(男性0人、女性0人)の報告がありました。

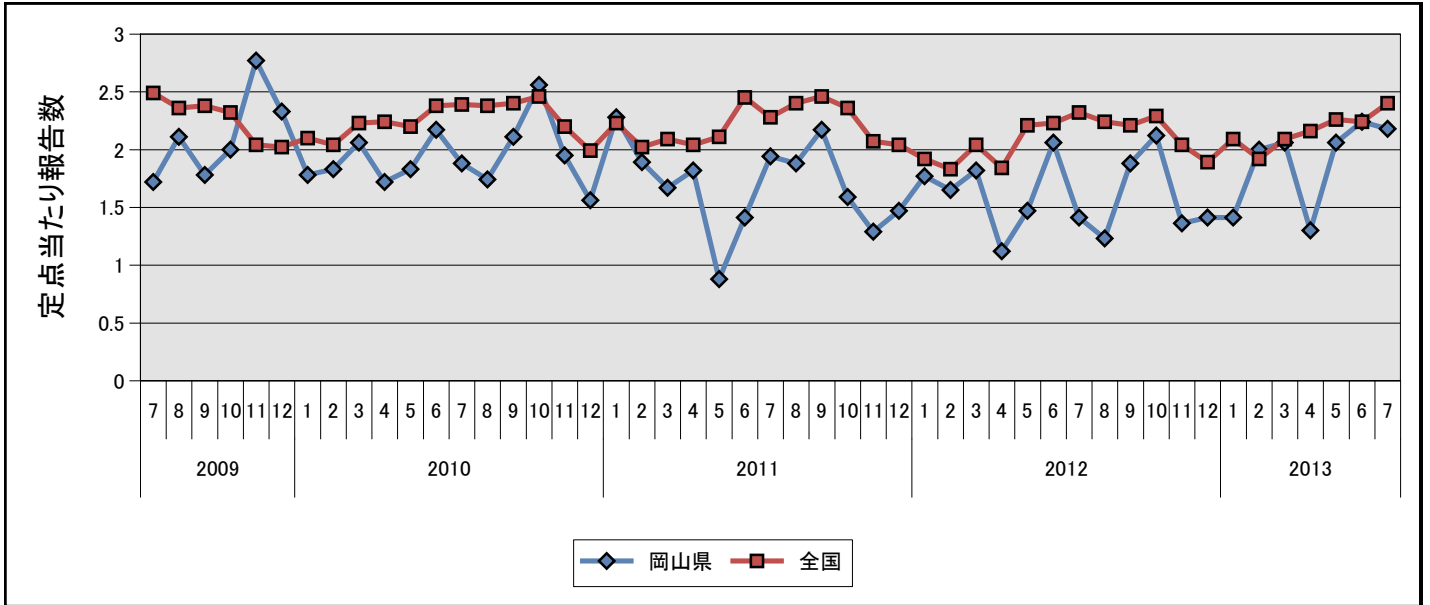
■定点把握対象疾患(月単位)

疾病名	全 国		岡 山 県	
	報告数	定点あたり	報告数	定点あたり
①性器クラミジア感染症	2342	2.40	37	2.18
②性器ヘルペスウイルス感染症	771	0.79	9	0.53
③尖圭コンジローマ	533	0.55	7	0.41
④淋菌感染症	878	0.90	21	1.24
⑤メチシリン耐性黄色ブドウ球菌感染症	1679	3.57	19	3.80
⑥ペニシリン耐性肺炎球菌感染症	254	0.54	-	-
⑦薬剤耐性緑膿菌感染症	40	0.09	-	-
⑧薬剤耐性アシネトバクター感染症	2	-	-	-

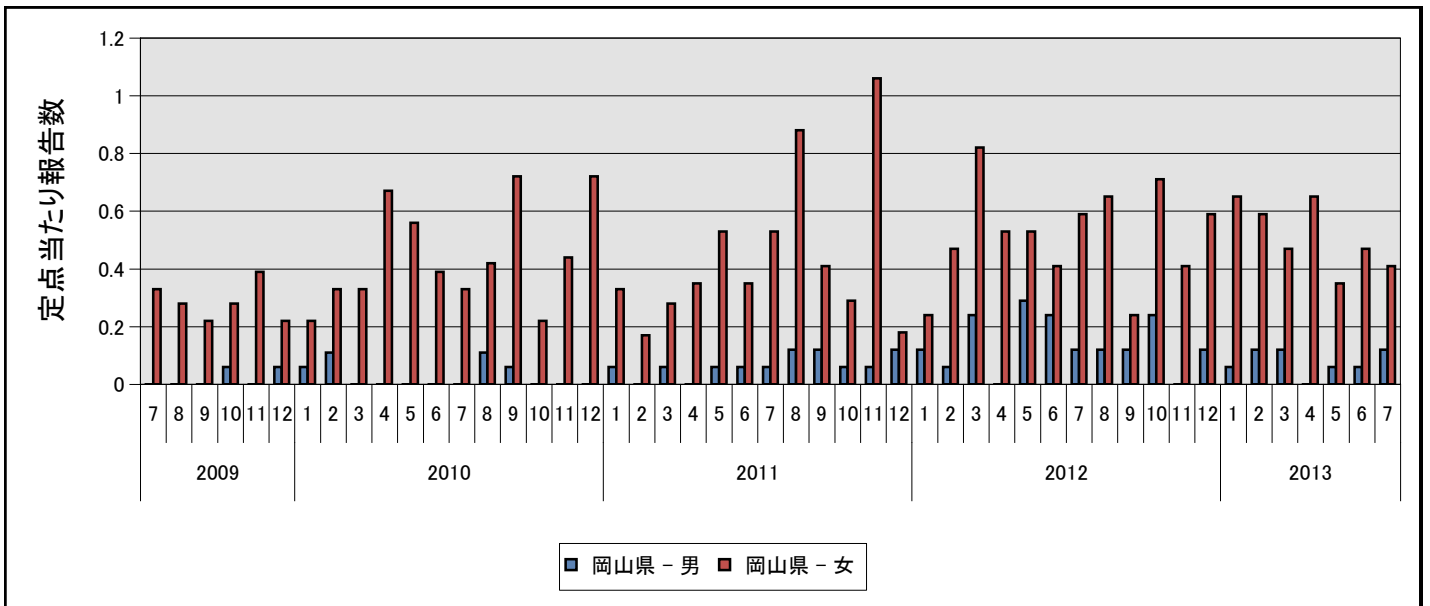
①性器クラミジア感染症



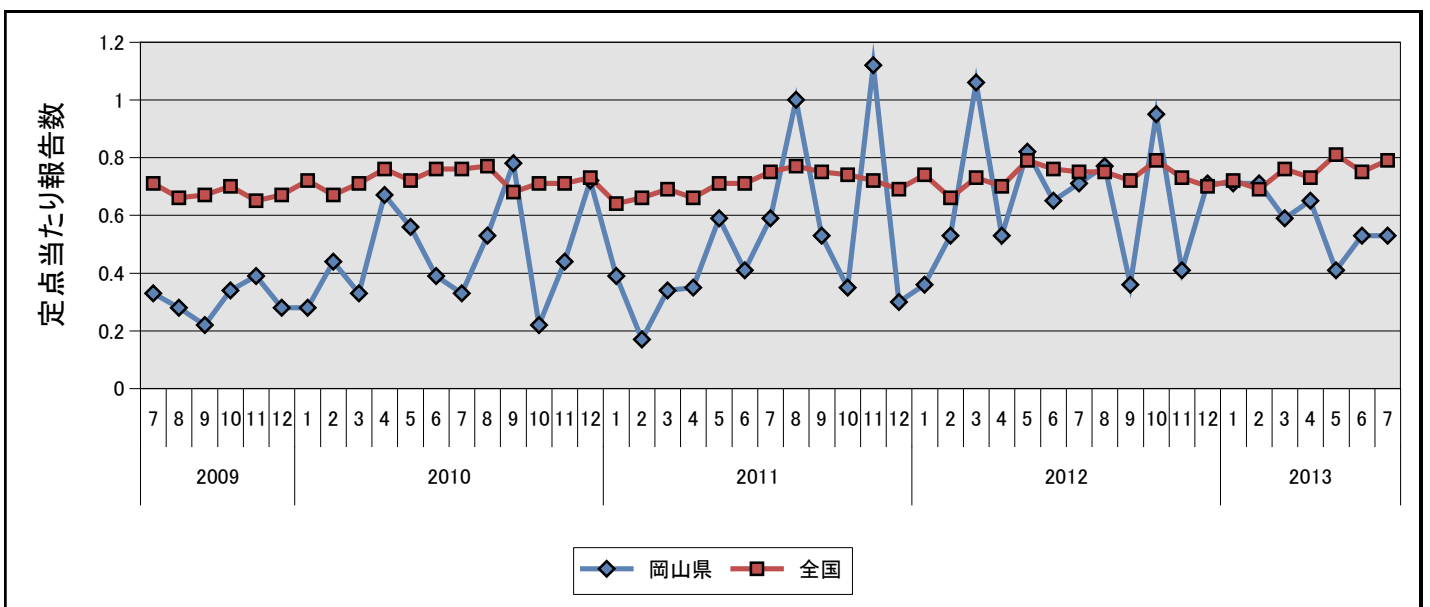
①性器クラミジア感染症



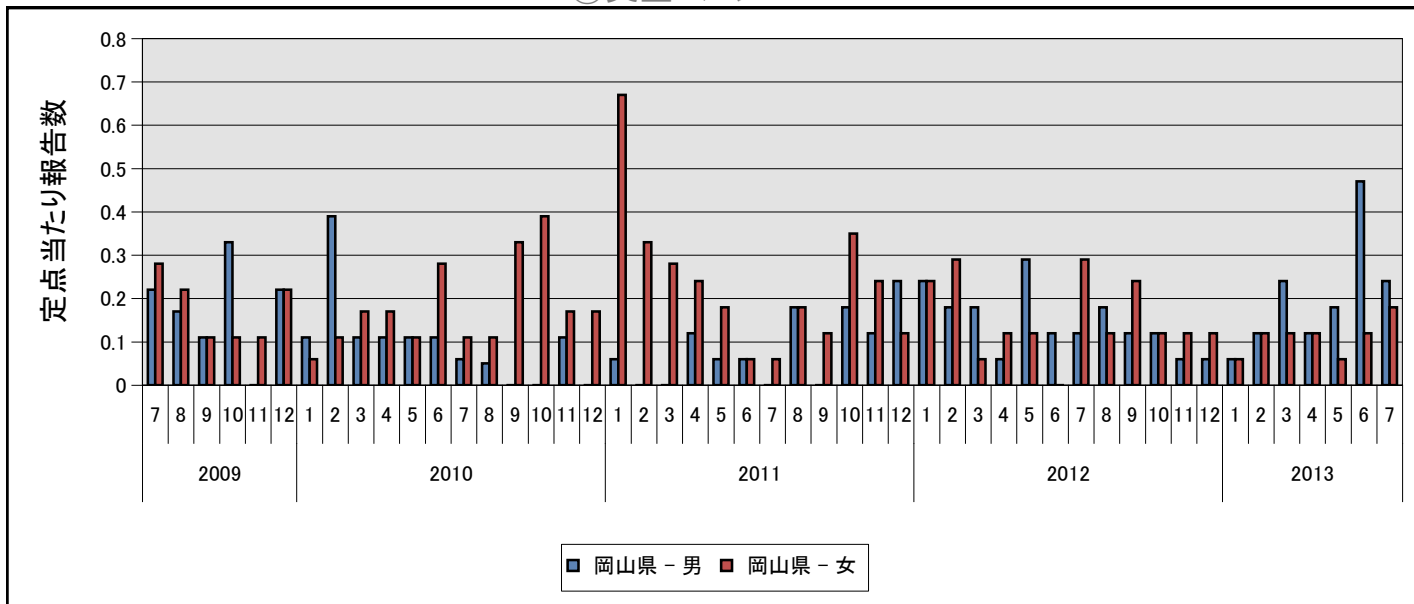
②性器ヘルペスウイルス感染症



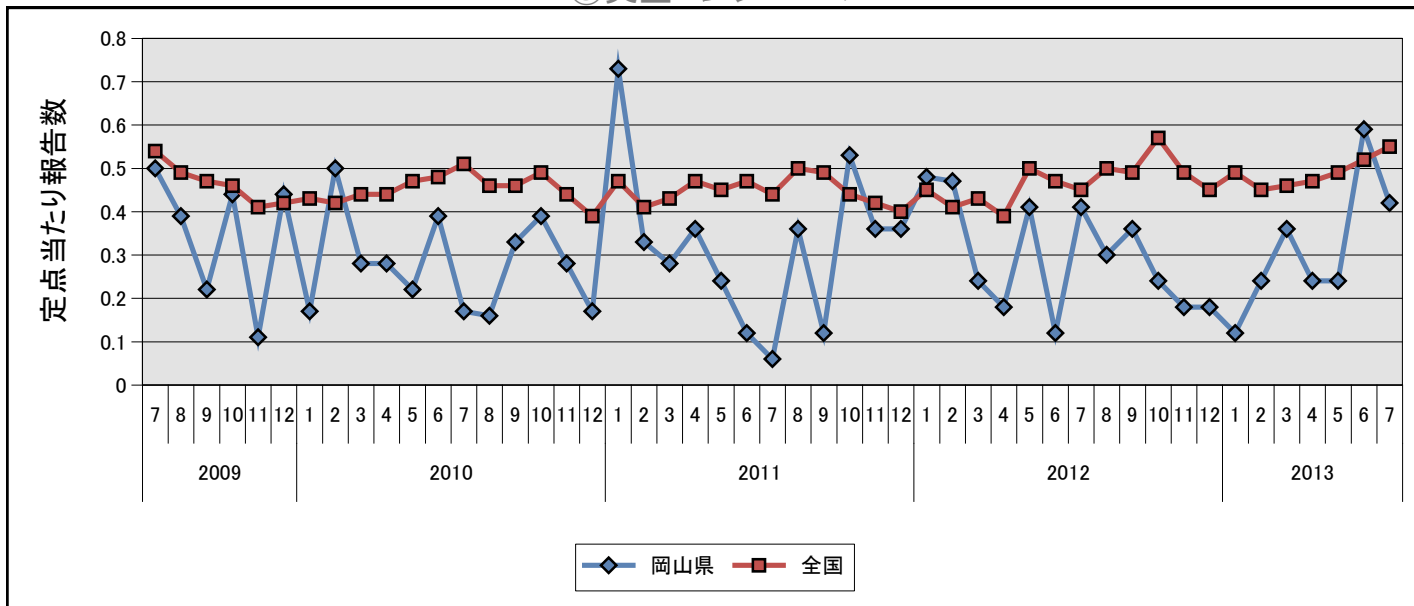
②性器ヘルペスウイルス感染症



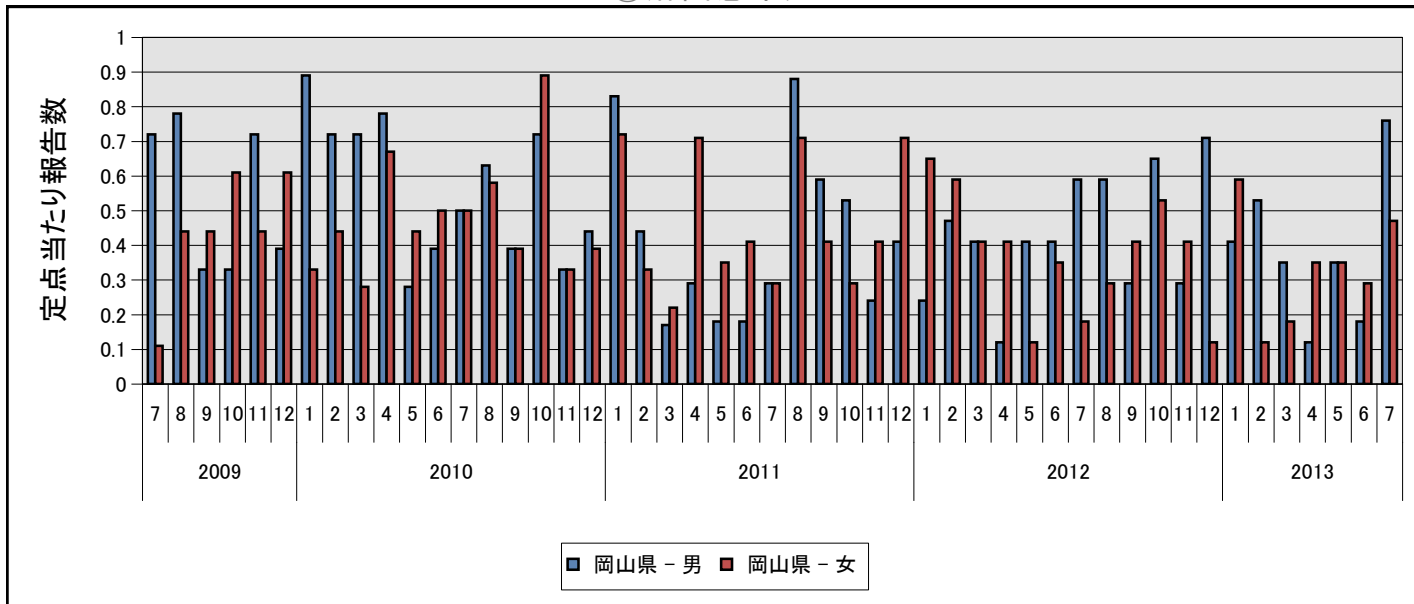
③尖圭コンジローマ



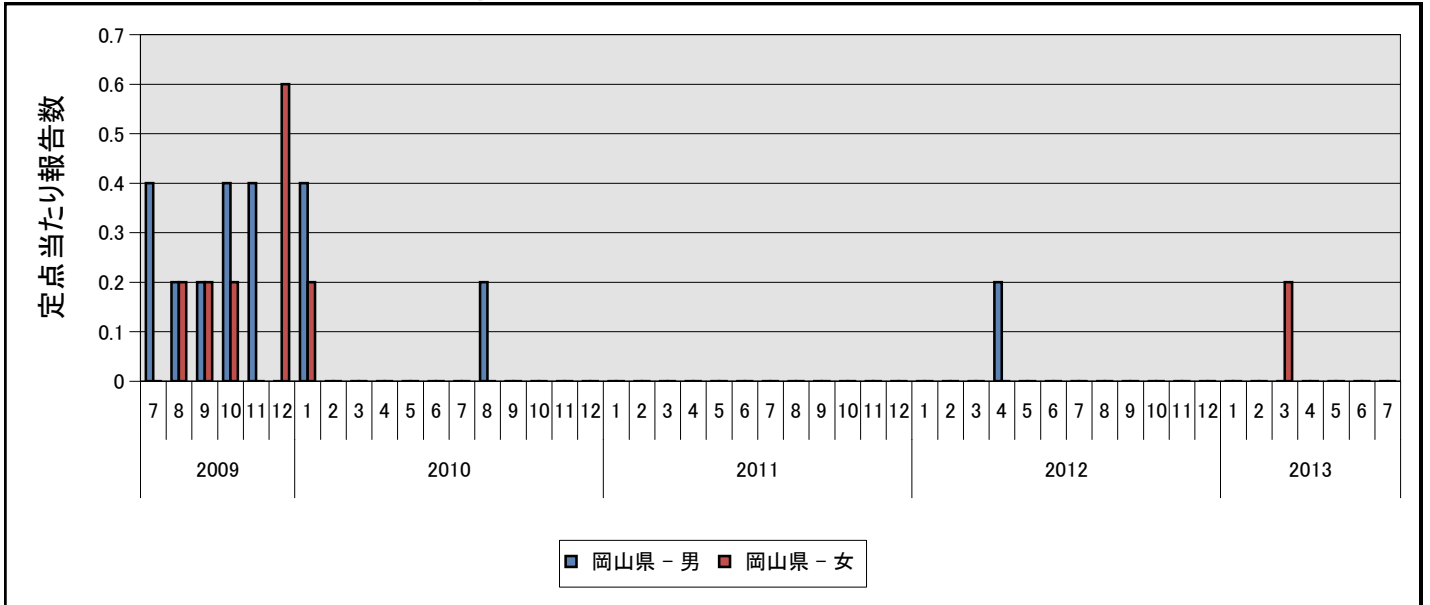
③尖圭コンジローマ



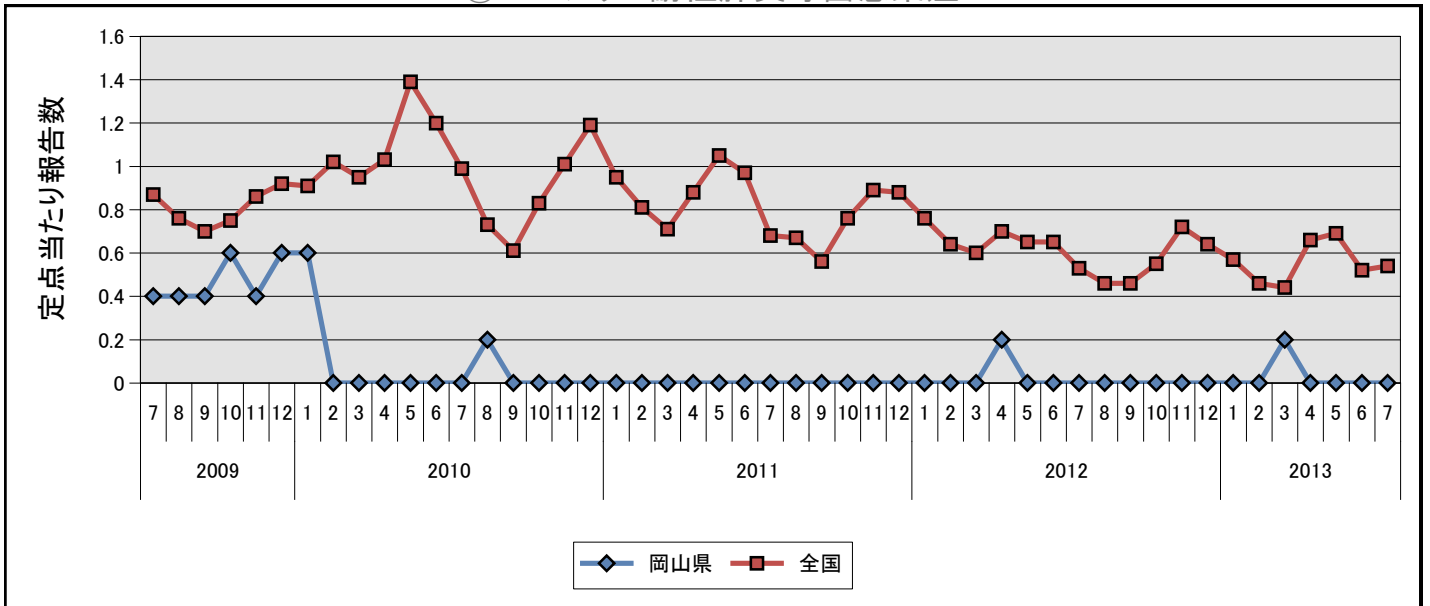
④淋菌感染症



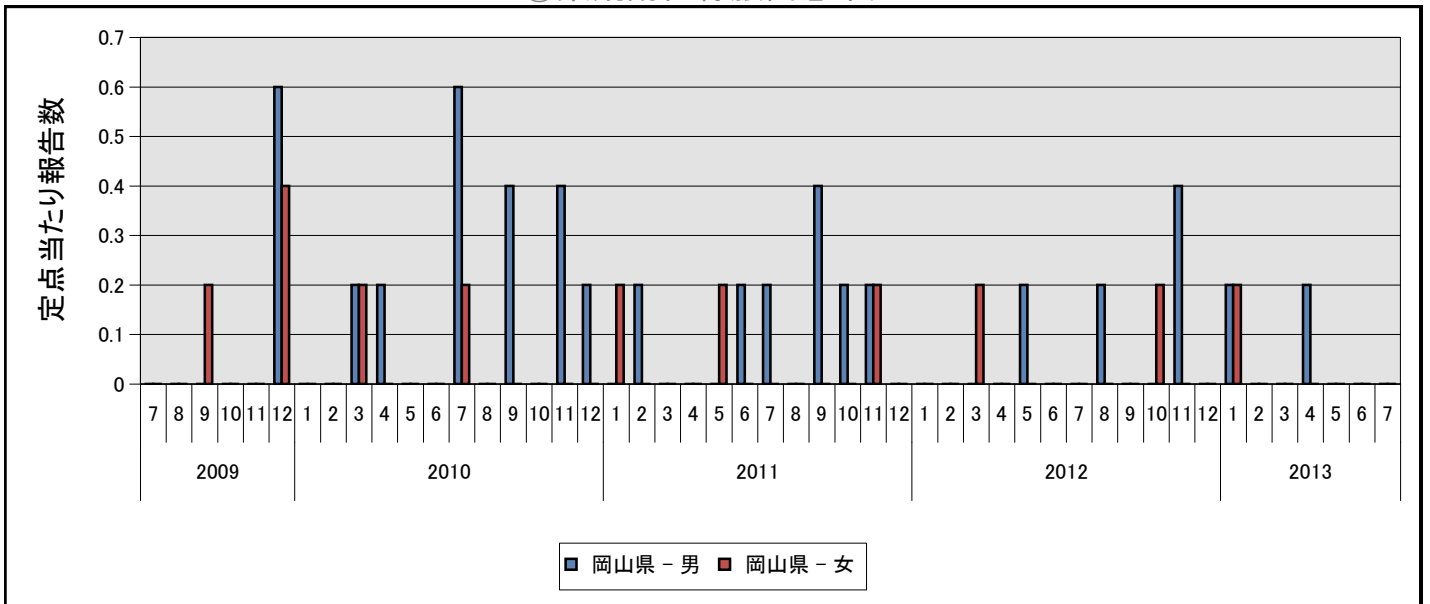
⑥ペニシリン耐性肺炎球菌感染症



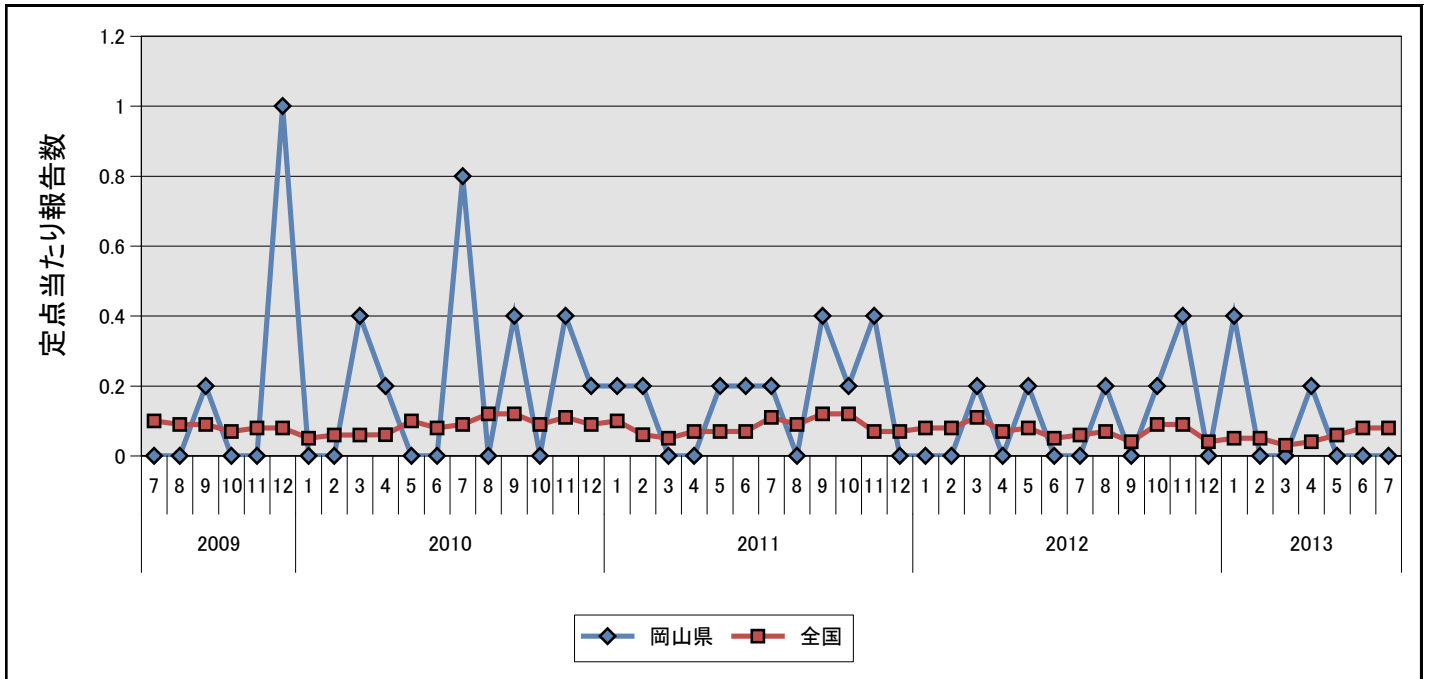
⑥ペニシリン耐性肺炎球菌感染症




⑦薬剤耐性緑膿菌感染症



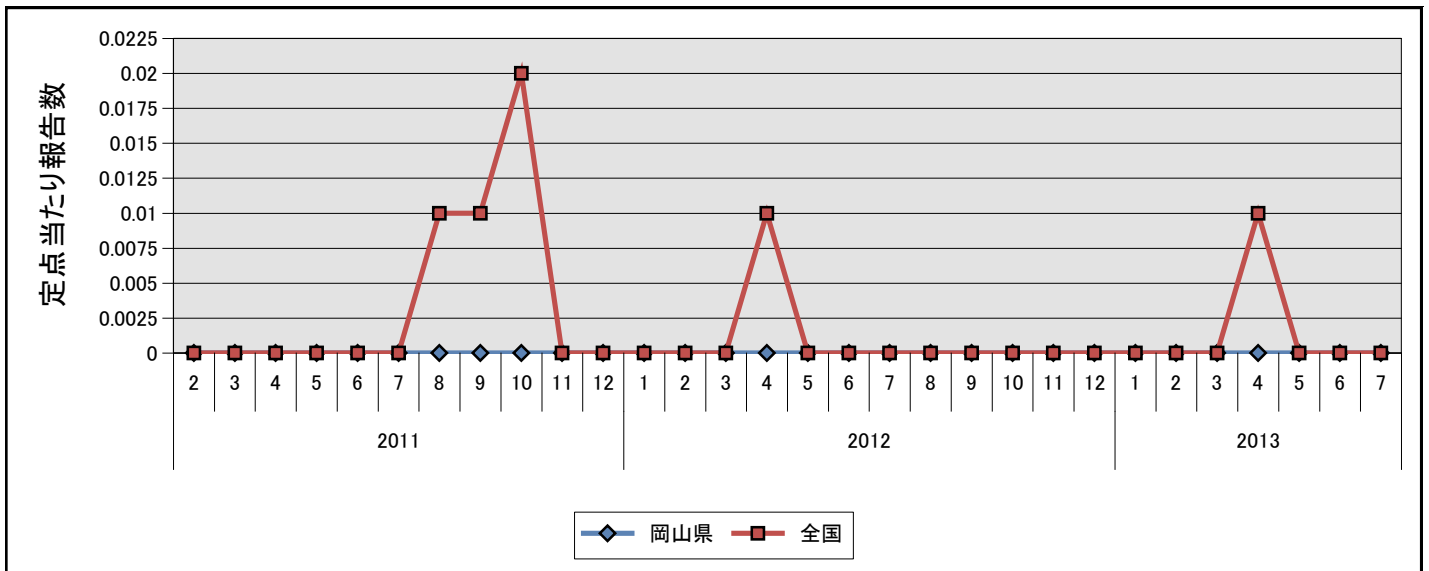
⑦薬剤耐性緑膿菌感染症



⑧薬剤耐性アシネトバクター感染症



⑧薬剤耐性アシネトバクター感染症



岡山県の定点からの報告患者数及び定点当たり患者数の推移(月情報)

2013年8月22日

疾病名	種別	2012年						2013年						
		7月	8月	9月	10月	11月	12月	1月	2月	3月	4月	5月	6月	7月
①性器クラミジア感染症	報告数	24	21	32	36	23	24	24	34	35	22	35	38	37
	定点当	1.41	1.24	1.88	2.12	1.35	1.41	1.41	2.00	2.06	1.29	2.06	2.24	2.18
②性器ヘルペスウイルス感染症	報告数	12	13	6	16	7	12	12	12	10	11	7	9	9
	定点当	0.71	0.76	0.35	0.94	0.41	0.71	0.71	0.71	0.59	0.65	0.41	0.53	0.53
③尖圭コンジローマ	報告数	7	5	6	4	3	3	2	4	6	4	4	10	7
	定点当	0.41	0.29	0.35	0.24	0.18	0.18	0.12	0.24	0.35	0.24	0.24	0.59	0.41
④淋菌感染症	報告数	13	15	12	20	12	14	17	11	9	8	12	8	21
	定点当	0.76	0.88	0.71	1.18	0.71	0.82	1.00	0.65	0.53	0.47	0.71	0.47	1.24
⑤メチシリン耐性黄色ブドウ球菌感染症	報告数	18	11	12	14	13	18	10	3	8	11	9	17	19
	定点当	3.60	2.20	2.40	2.80	2.60	3.60	2.00	0.60	1.60	2.20	1.80	3.40	3.80
⑥ペニシリン耐性肺炎球菌感染症	報告数	-	-	-	-	-	-	-	-	1	-	-	-	-
	定点当	-	-	-	-	-	-	-	-	0.20	-	-	-	-
⑦薬剤耐性緑膿菌感染症	報告数	-	1	-	1	2	-	2	-	-	1	-	-	-
	定点当	-	0.20	-	0.20	0.40	-	0.40	-	-	0.20	-	-	-
⑧薬剤耐性アシネトバクター感染症	報告数	-	-	-	-	-	-	-	-	-	-	-	-	-
	定点当	-	-	-	-	-	-	-	-	-	-	-	-	-

※ 0 or 0.00 : -

性別年齢群別報告患者数 2013年7月度

2013年8月22日

疾病名	性別	合計	0歳	1～4	5～9	10～14	15～19	20～24	25～29	30～34	35～39	40～44	45～49	50～54	55～59	60～64	65～69	70歳～
①性器クラミジア感染症	男	12	-	-	-	-	2	2	3	1	3	-	-	-	1	-	-	-
	女	25	-	-	-	1	5	10	3	3	2	1	-	-	-	-	-	-
②性器ヘルペスウイルス感染症	男	2	-	-	-	-	-	-	-	1	-	-	1	-	-	-	-	-
	女	7	-	-	-	-	-	1	2	1	1	-	-	-	1	-	-	1
③尖圭コンジローマ	男	4	-	-	-	-	-	1	2	-	-	-	-	-	-	1	-	-
	女	3	-	-	-	-	-	1	1	1	-	-	-	-	-	-	-	-
④淋菌感染症	男	13	-	-	-	-	2	3	3	3	1	-	1	-	-	-	-	-
	女	8	-	-	-	-	-	3	1	2	1	1	-	-	-	-	-	-
⑤メチシリン耐性黄色ブドウ球菌感染症	男	15	1	-	-	-	-	1	-	-	-	-	-	2	2	-	4	5
	女	4	-	-	-	-	-	-	-	-	-	-	-	1	-	-	-	3
⑥ペニシリン耐性肺炎球菌感染症	男																	
	女																	
⑦薬剤耐性緑膿菌感染症	男																	
	女																	
⑧薬剤耐性アシネトバクター感染症	男																	
	女																	

※ - : 0