



2013年08月

## ■性感染症(STD)

- ①性器クラミジア感染症は、26人(男性10人、女性16人)の報告がありました。
- ②性器ヘルペスウイルス感染症は、11人(男性0人、女性11人)の報告がありました。
- ③尖圭コンジローマは、11人(男性4人、女性7人)の報告がありました。
- ④淋菌感染症は、12人(男性6人、女性6人)の報告がありました。

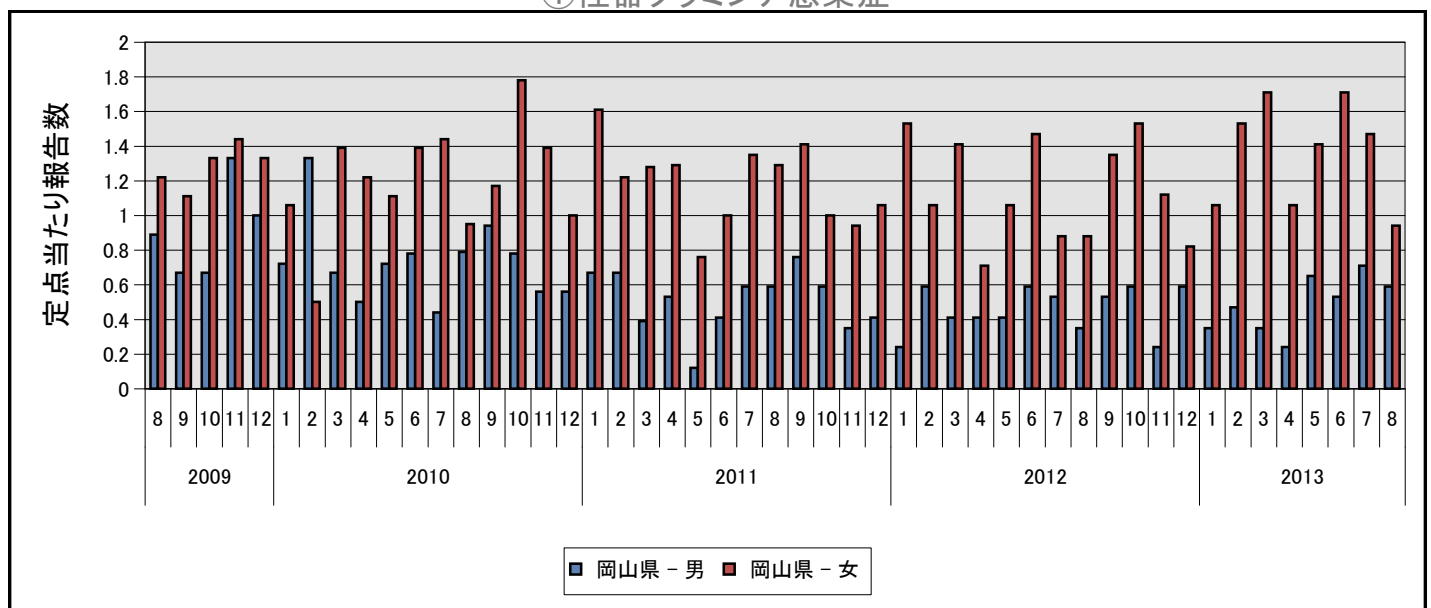
## ■その他の感染症:

- ⑤メチシリン耐性黄色ブドウ球菌感染症は、7人(男性5人、女性2人)の報告がありました。
- ⑥ペニシリン耐性肺炎球菌感染症は、0人(男性0人、女性0人)の報告がありました。
- ⑦薬剤耐性緑膿菌感染症は、2人(男性1人、女性1人)の報告がありました。
- ⑧薬剤耐性アシネトバクター感染症は、0人(男性0人、女性0人)の報告がありました。

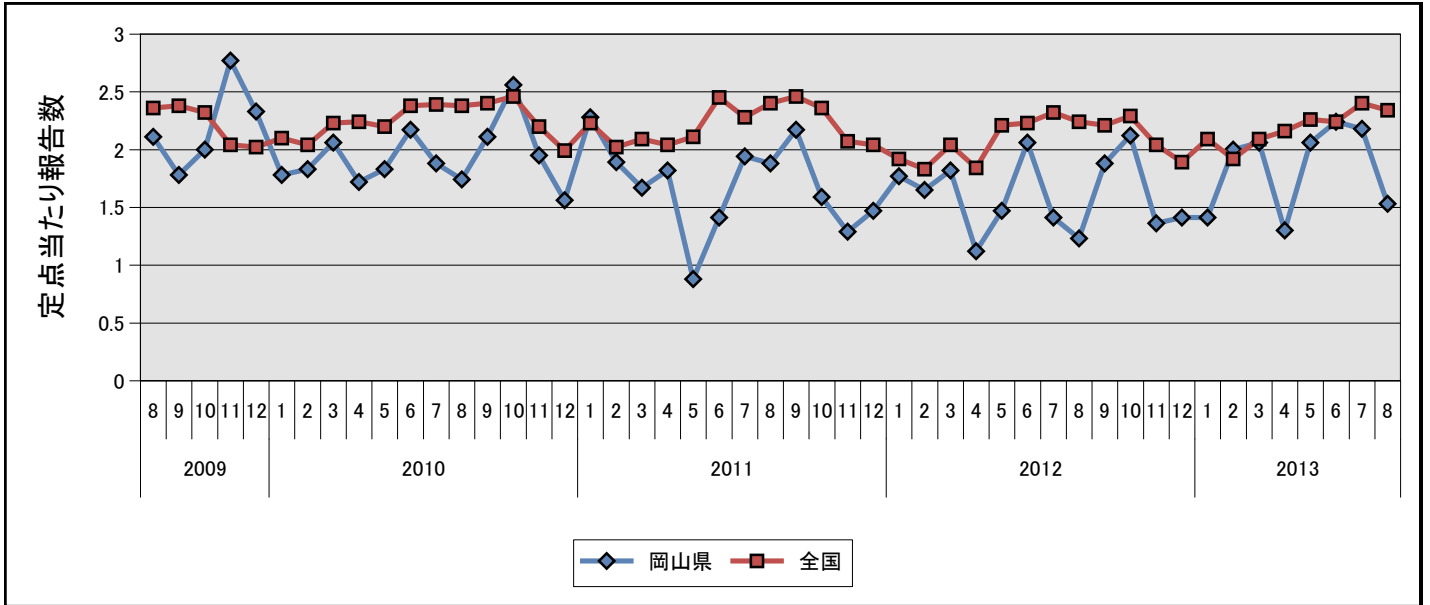
## ■定点把握対象疾患(月単位)

疾病名	全 国		岡 山 県	
	報告数	定点あたり	報告数	定点あたり
①性器クラミジア感染症	2284	2.34	26	1.53
②性器ヘルペスウイルス感染症	798	0.82	11	0.65
③尖圭コンジローマ	502	0.51	11	0.65
④淋菌感染症	862	0.88	12	0.71
⑤メチシリン耐性黄色ブドウ球菌感染症	1731	3.67	7	1.40
⑥ペニシリン耐性肺炎球菌感染症	221	0.47	-	-
⑦薬剤耐性緑膿菌感染症	34	0.07	2	0.40
⑧薬剤耐性アシネトバクター感染症	1	-	-	-

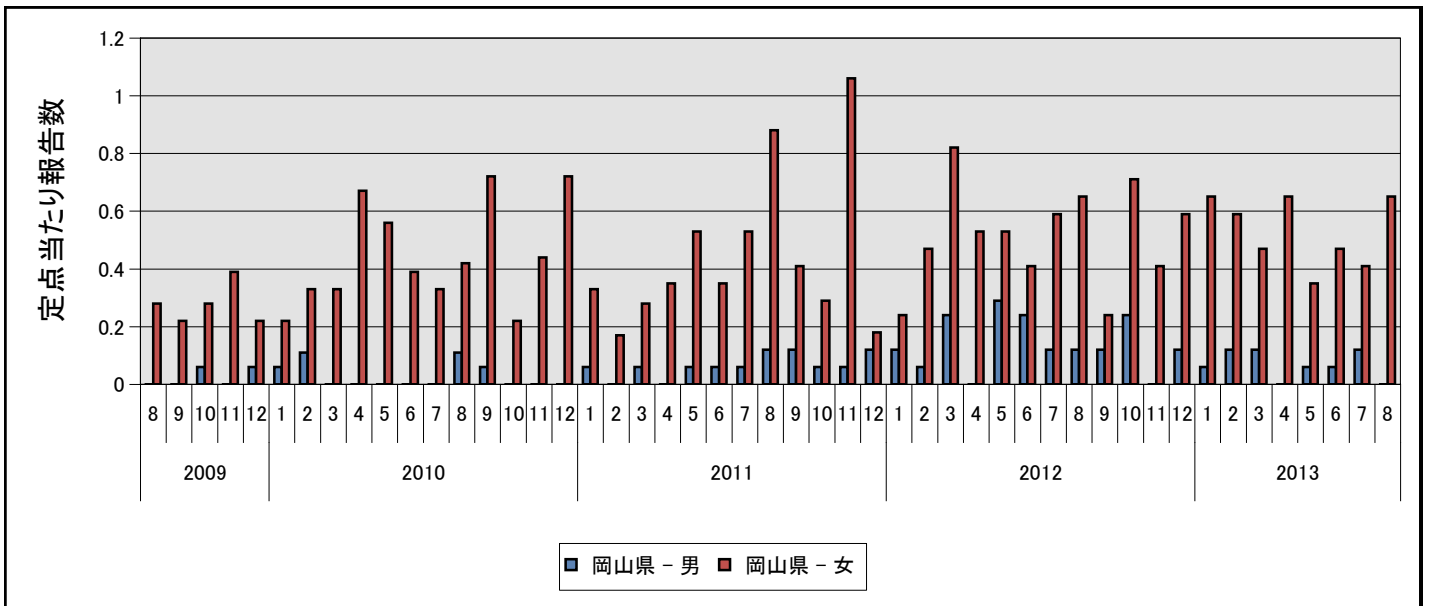
### ①性器クラミジア感染症



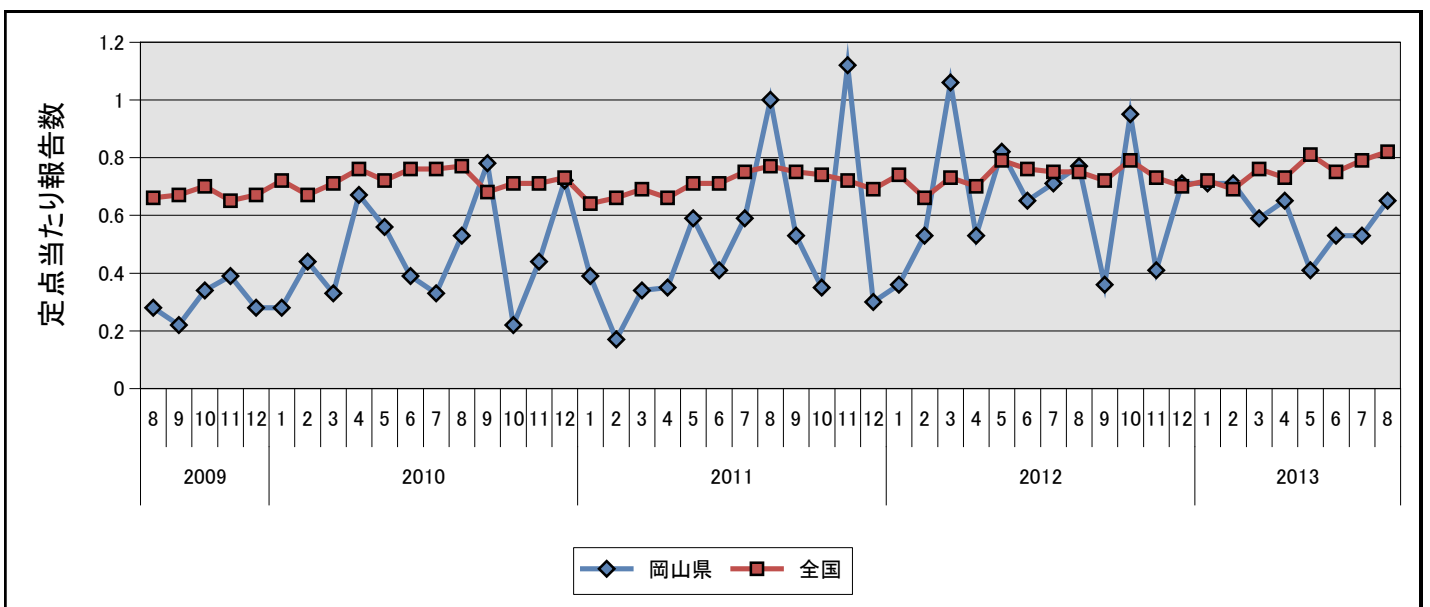
### ①性器クラミジア感染症



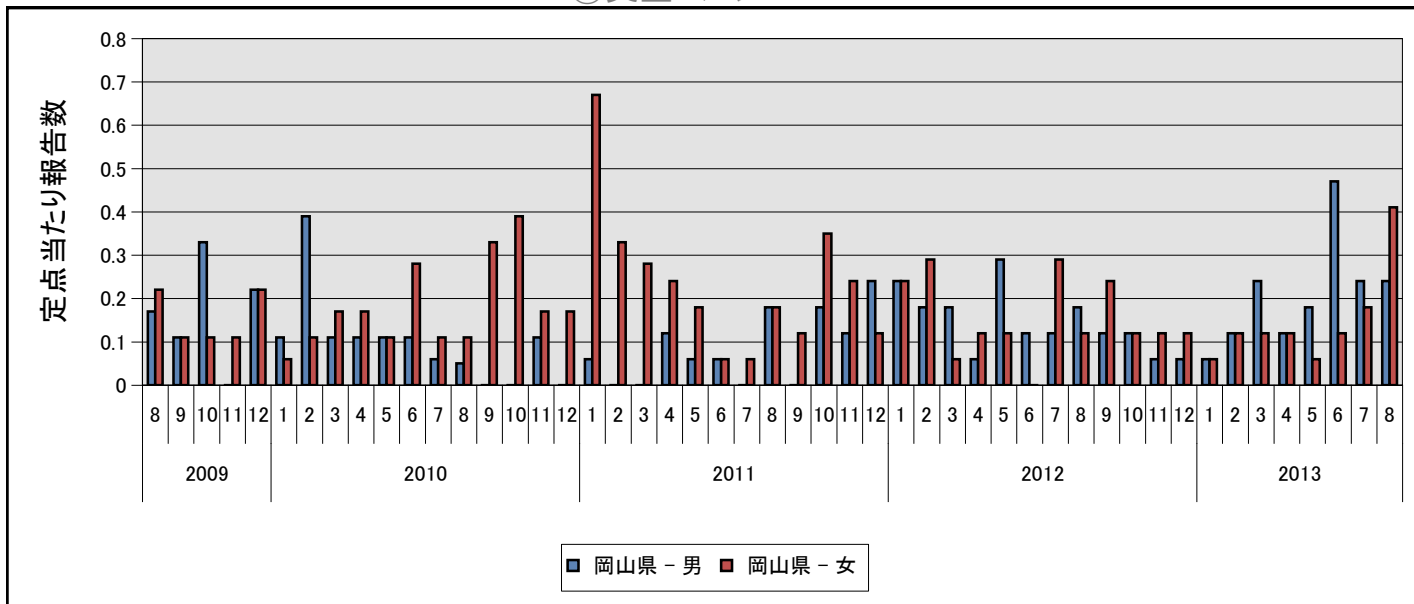
### ②性器ヘルペスウイルス感染症



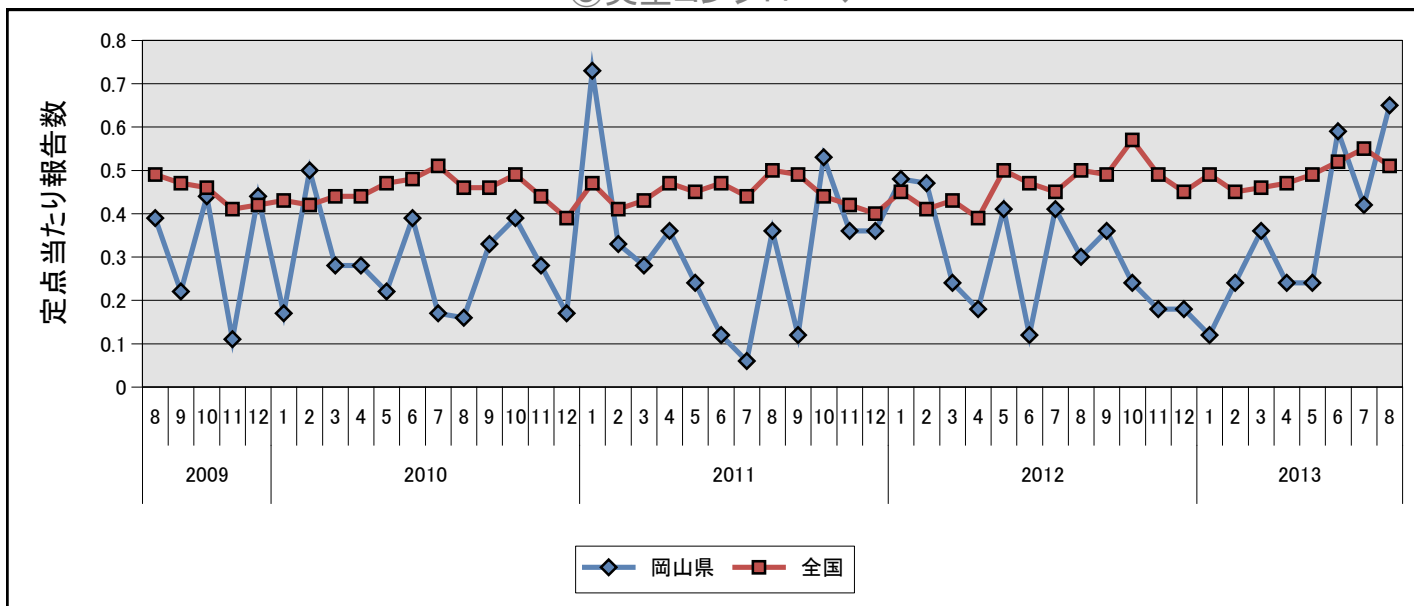
### ②性器ヘルペスウイルス感染症



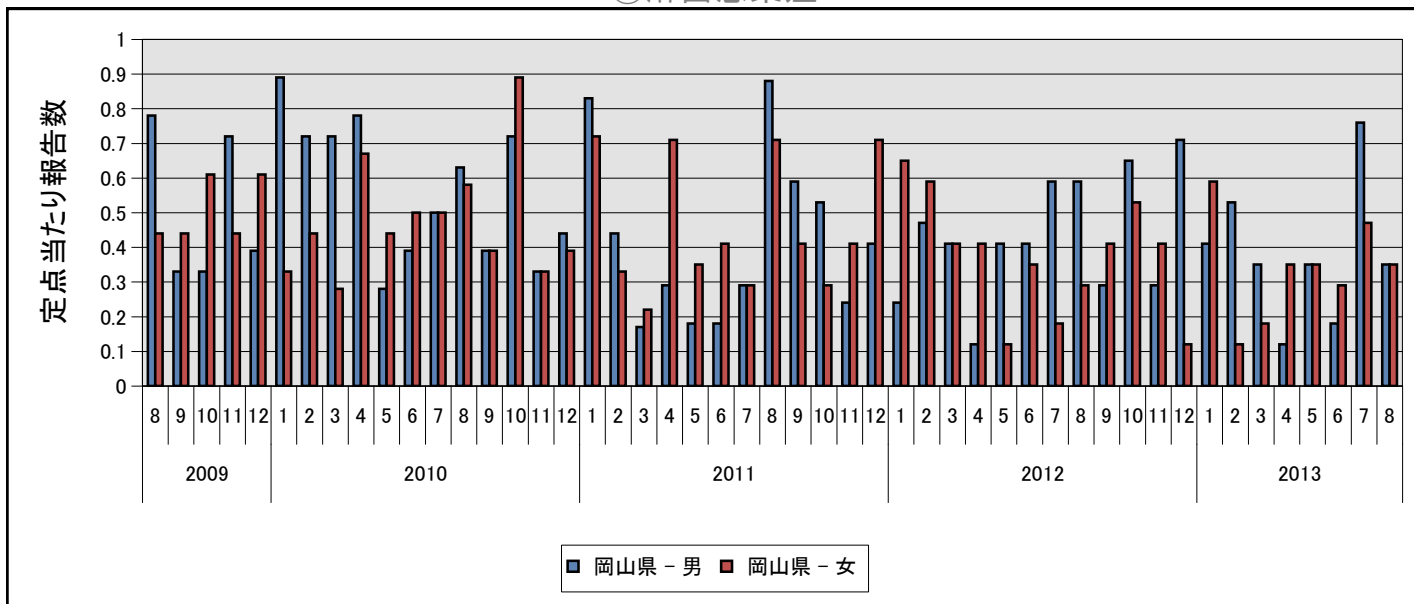
### ③尖圭コンジローマ



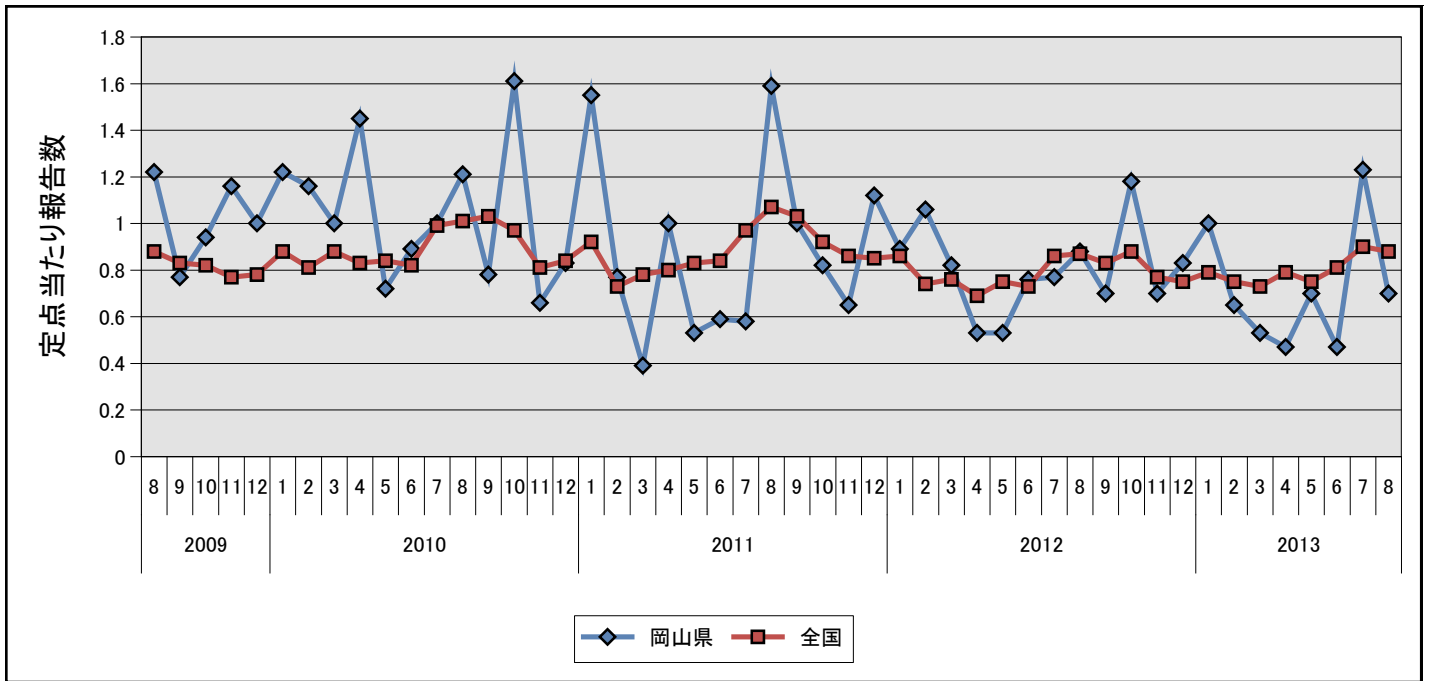
### ③尖圭コンジローマ



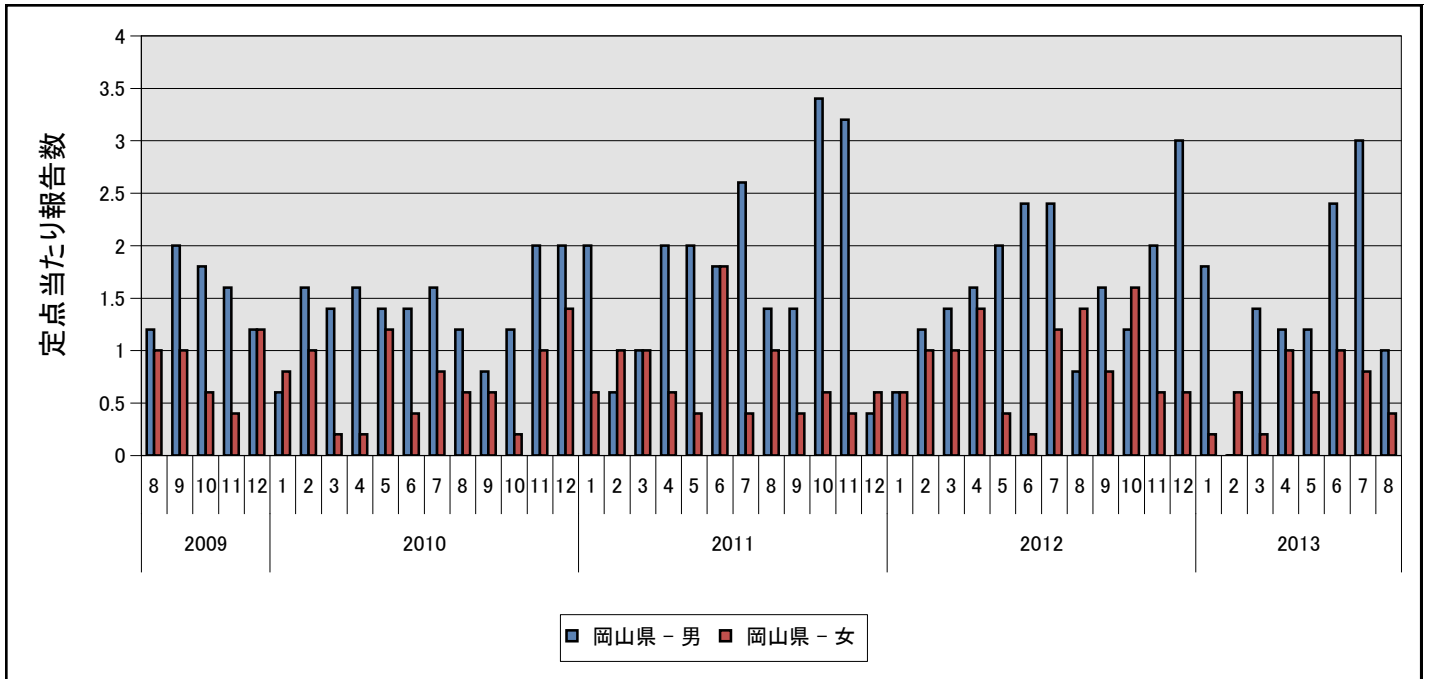
### ④淋菌感染症



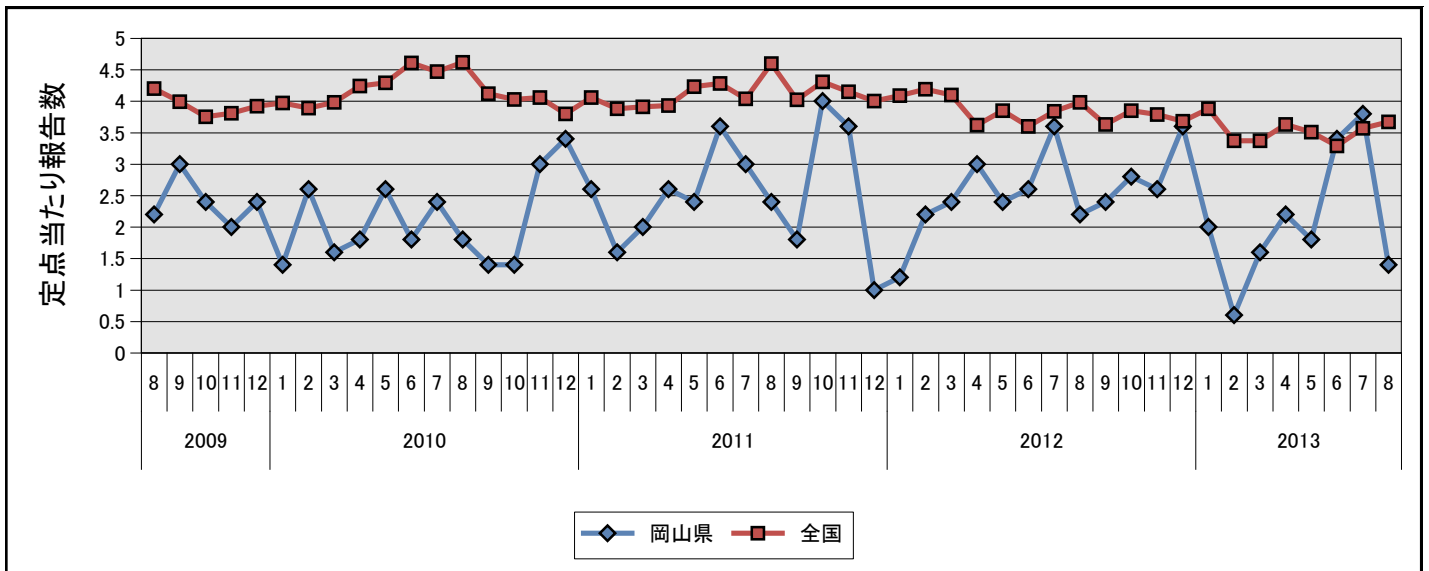
#### ④淋菌感染症



#### ⑤メチシリン耐性黄色ブドウ球菌感染症

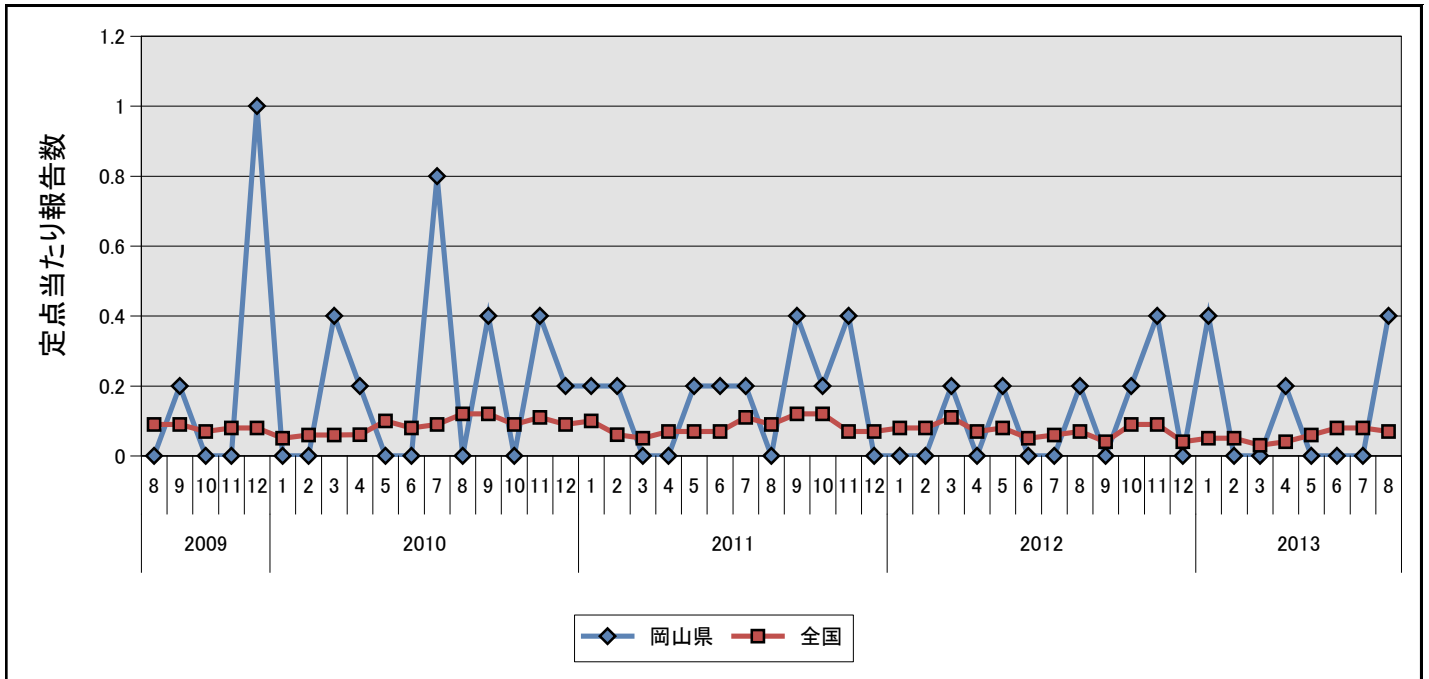


#### ⑤メチシリン耐性黄色ブドウ球菌感染症

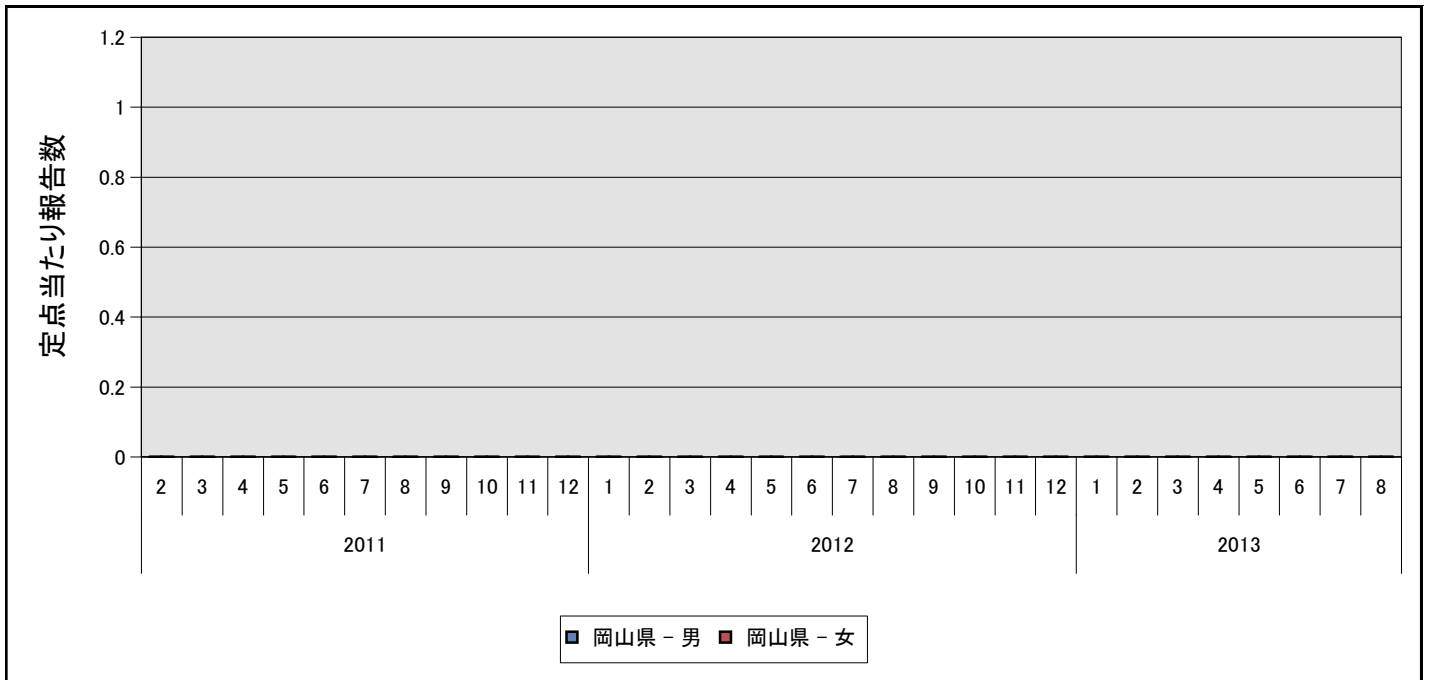




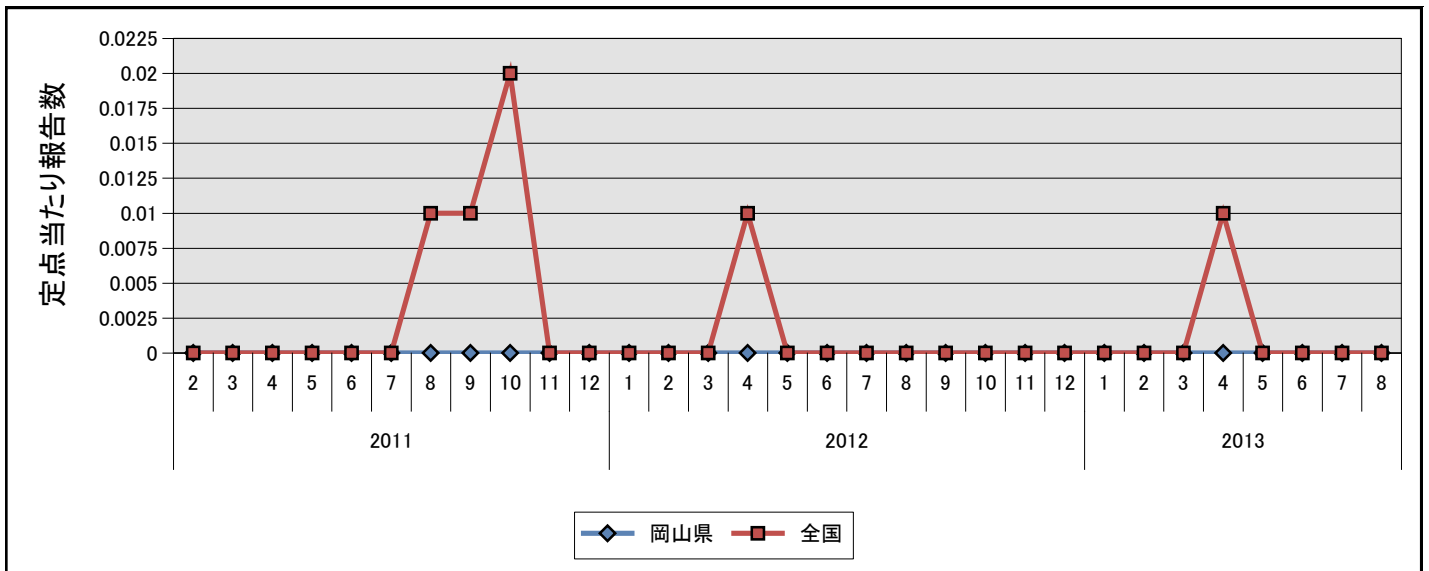
⑦薬剤耐性緑膿菌感染症



⑧薬剤耐性アシネトバクター感染症



⑧薬剤耐性アシネトバクター感染症



# 岡山県の定点からの報告患者数及び定点当たり患者数の推移(月情報)

2013年9月20日

疾病名	種別	2012年					2013年							
		8月	9月	10月	11月	12月	1月	2月	3月	4月	5月	6月	7月	8月
①性器クラミジア感染症	報告数	21	32	36	23	24	24	34	35	22	35	38	37	26
	定点当	1.24	1.88	2.12	1.35	1.41	1.41	2.00	2.06	1.29	2.06	2.24	2.18	1.53
②性器ヘルペスウイルス感染症	報告数	13	6	16	7	12	12	12	10	11	7	9	9	11
	定点当	0.76	0.35	0.94	0.41	0.71	0.71	0.71	0.59	0.65	0.41	0.53	0.53	0.65
③尖圭コンジローマ	報告数	5	6	4	3	3	2	4	6	4	4	10	7	11
	定点当	0.29	0.35	0.24	0.18	0.18	0.12	0.24	0.35	0.24	0.24	0.59	0.41	0.65
④淋菌感染症	報告数	15	12	20	12	14	17	11	9	8	12	8	21	12
	定点当	0.88	0.71	1.18	0.71	0.82	1.00	0.65	0.53	0.47	0.71	0.47	1.24	0.71
⑤メチシリン耐性黄色ブドウ球菌感染症	報告数	11	12	14	13	18	10	3	8	11	9	17	19	7
	定点当	2.20	2.40	2.80	2.60	3.60	2.00	0.60	1.60	2.20	1.80	3.40	3.80	1.40
⑥ペニシリン耐性肺炎球菌感染症	報告数	-	-	-	-	-	-	-	1	-	-	-	-	-
	定点当	-	-	-	-	-	-	-	0.20	-	-	-	-	-
⑦薬剤耐性緑膿菌感染症	報告数	1	-	1	2	-	2	-	-	1	-	-	-	2
	定点当	0.20	-	0.20	0.40	-	0.40	-	-	0.20	-	-	-	0.40
⑧薬剤耐性アシネトバクター感染症	報告数	-	-	-	-	-	-	-	-	-	-	-	-	-
	定点当	-	-	-	-	-	-	-	-	-	-	-	-	-

※ 0 or 0.00 : -

# 性別年齢群別報告患者数 2013年 8月度

2013年9月20日

疾病名	性別	合計	0歳	1～4	5～9	10～14	15～19	20～24	25～29	30～34	35～39	40～44	45～49	50～54	55～59	60～64	65～69	70歳～
①性器クラミジア感染症	男	10	-	-	-	-	2	1	3	-	-	3	-	-	1	-	-	-
	女	16	-	-	-	-	2	5	7	-	-	1	-	1	-	-	-	-
②性器ヘルペスウイルス感染症	男	-	-	-	-	-	-	-	-	-	-	-	-	-	-	-	-	-
	女	11	-	-	-	-	2	1	1	1	1	-	-	1	1	2	-	1
③尖圭コンジローマ	男	4	-	-	-	-	-	1	1	-	1	-	-	-	-	1	-	-
	女	7	-	-	-	-	1	3	-	3	-	-	-	-	-	-	-	-
④淋菌感染症	男	6	-	-	-	-	1	3	2	-	-	-	-	-	-	-	-	-
	女	6	-	-	-	-	2	3	-	-	1	-	-	-	-	-	-	-
⑤メチシリン耐性黄色ブドウ球菌感染症	男	5	-	-	-	-	-	-	-	-	-	-	-	-	1	-	-	1
	女	2	-	1	-	-	-	-	-	-	-	-	-	-	-	-	-	1
⑥ペニシリン耐性肺炎球菌感染症	男																	
	女																	
⑦薬剤耐性緑膿菌感染症	男	1	-	-	-	-	-	-	-	-	-	-	-	-	-	-	-	1
	女	1	-	-	-	-	-	-	-	-	-	-	-	-	-	-	-	1
⑧薬剤耐性アシネトバクター感染症	男																	
	女																	

※ - : 0