



2013年09月

■性感染症(STD)

- ①性器クラミジア感染症は、36人(男性7人、女性29人)の報告がありました。
- ②性器ヘルペスウイルス感染症は、16人(男性0人、女性16人)の報告がありました。
- ③尖圭コンジローマは、6人(男性1人、女性5人)の報告がありました。
- ④淋菌感染症は、8人(男性3人、女性5人)の報告がありました。

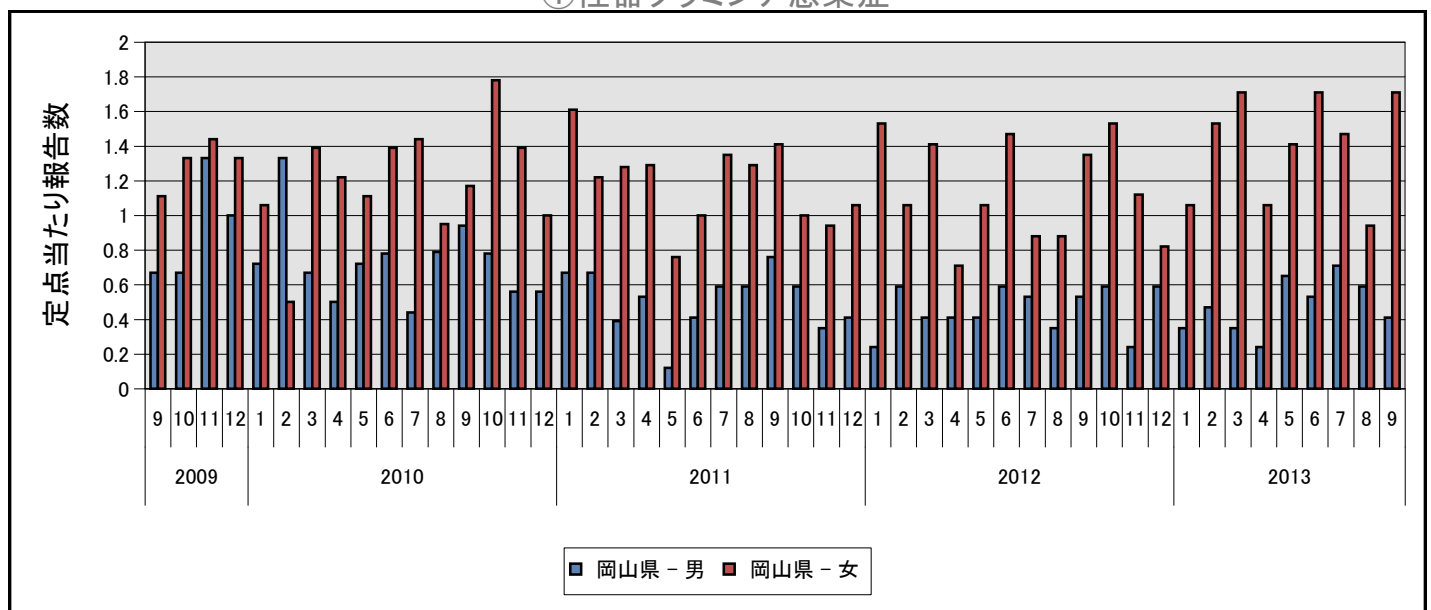
■その他の感染症:

- ⑤メチシリン耐性黄色ブドウ球菌感染症は、11人(男性8人、女性3人)の報告がありました。
- ⑥ペニシリン耐性肺炎球菌感染症は、0人(男性0人、女性0人)の報告がありました。
- ⑦薬剤耐性緑膿菌感染症は、0人(男性0人、女性0人)の報告がありました。
- ⑧薬剤耐性アシネトバクター感染症は、0人(男性0人、女性0人)の報告がありました。

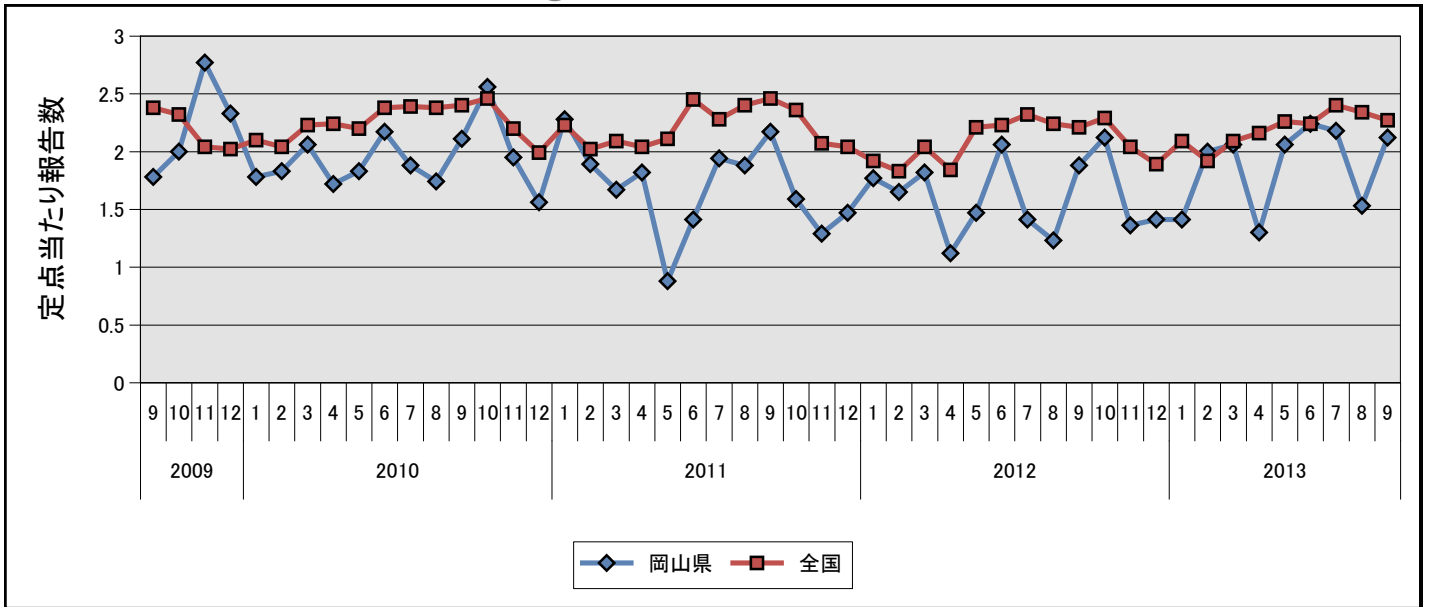
■定点把握対象疾患(月単位)

疾病名	全 国		岡 山 県	
	報告数	定点あたり	報告数	定点あたり
①性器クラミジア感染症	2211	2.27	36	2.12
②性器ヘルペスウイルス感染症	684	0.70	16	0.94
③尖圭コンジローマ	464	0.48	6	0.35
④淋菌感染症	804	0.83	8	0.47
⑤メチシリン耐性黄色ブドウ球菌感染症	1632	3.46	11	2.20
⑥ペニシリン耐性肺炎球菌感染症	201	0.43	-	-
⑦薬剤耐性緑膿菌感染症	24	0.05	-	-
⑧薬剤耐性アシネトバクター感染症	1	-	-	-

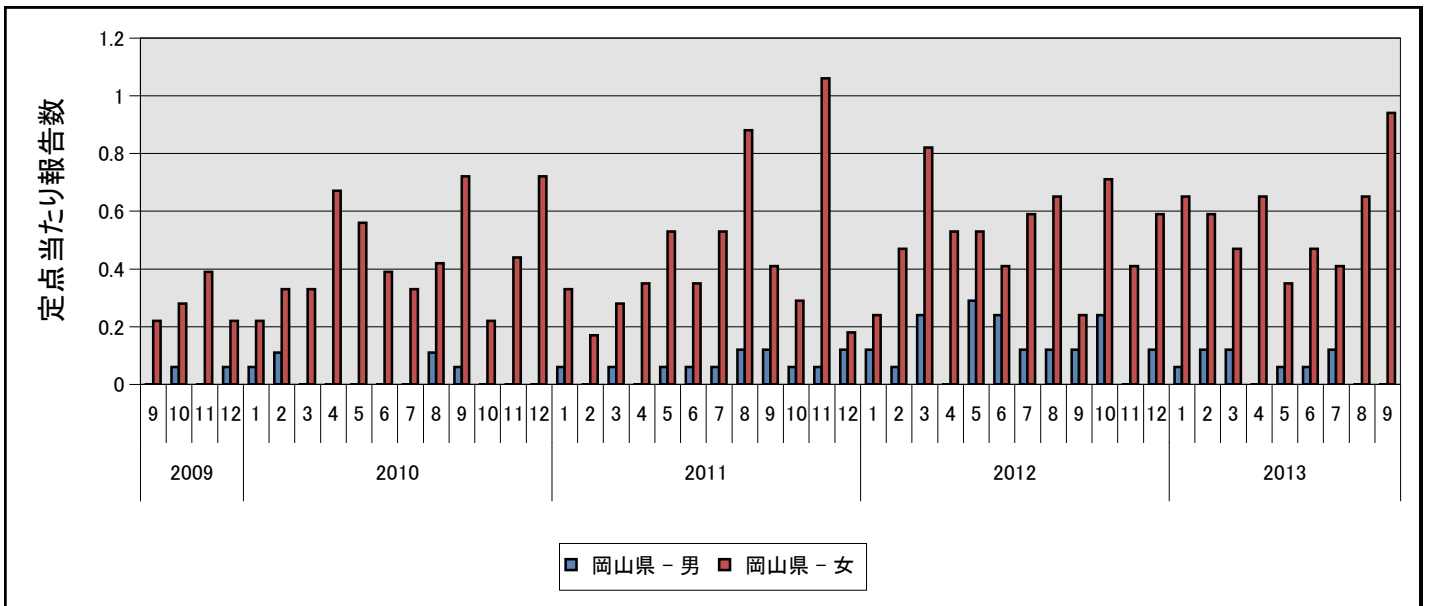
①性器クラミジア感染症



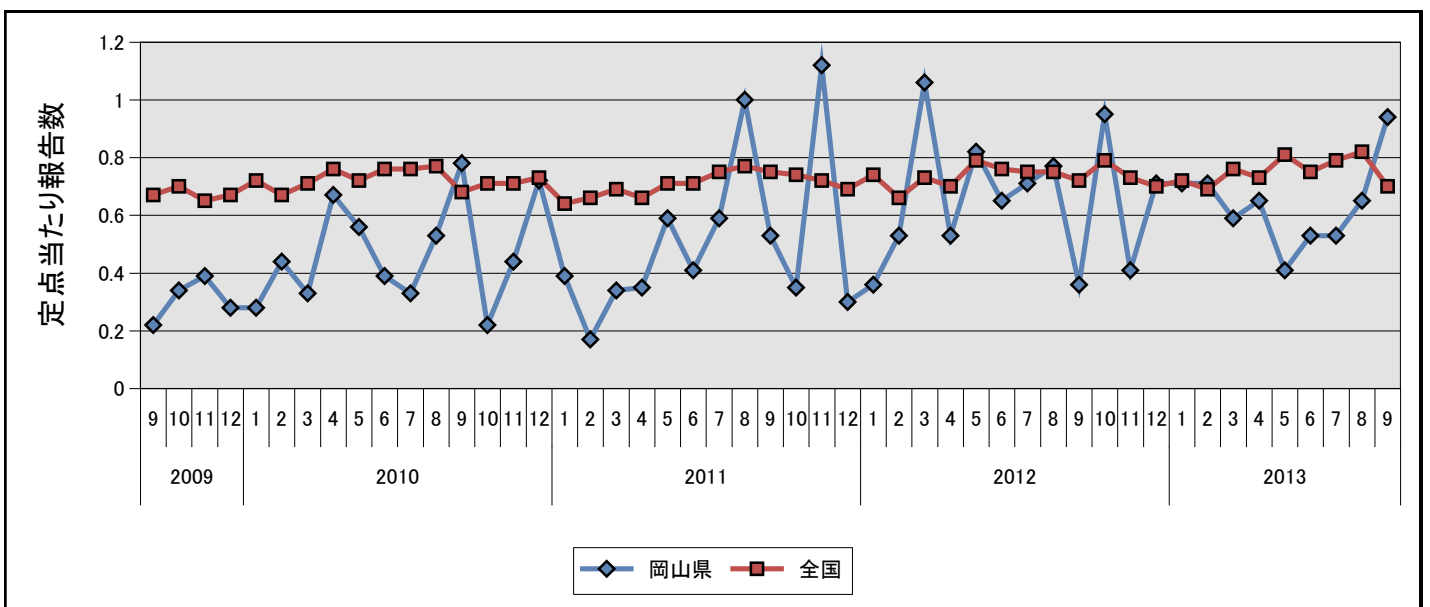
①性器クラミジア感染症



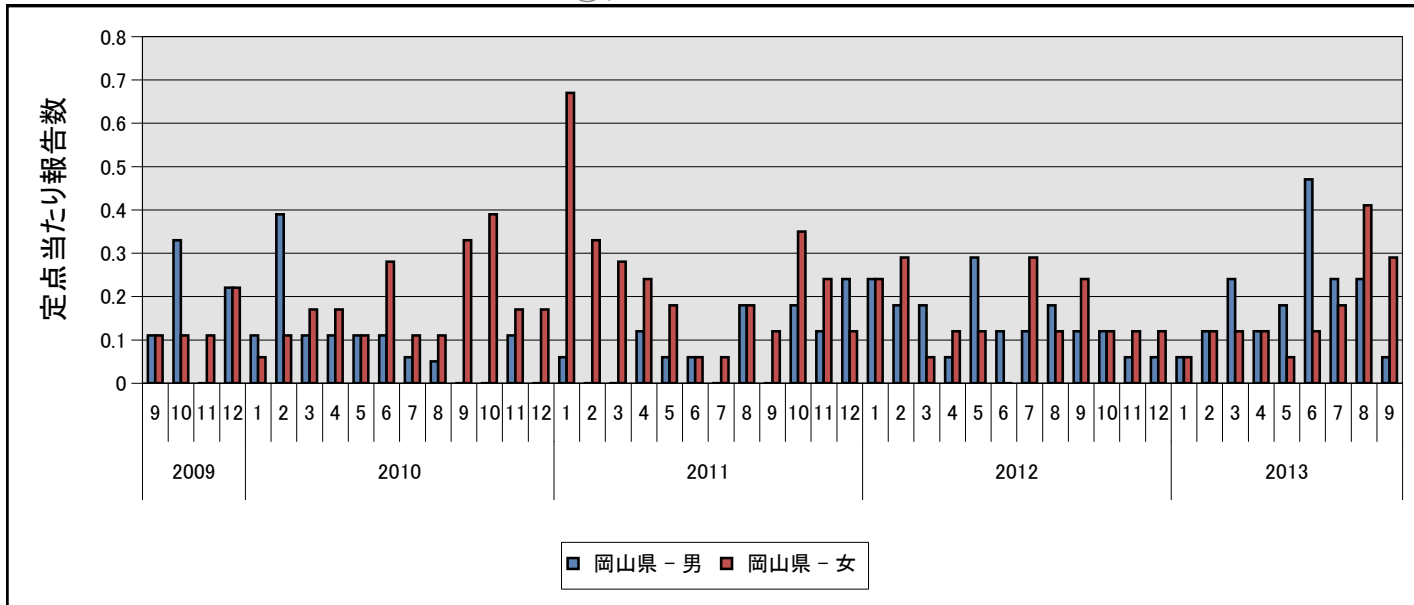
②性器ヘルペスウイルス感染症



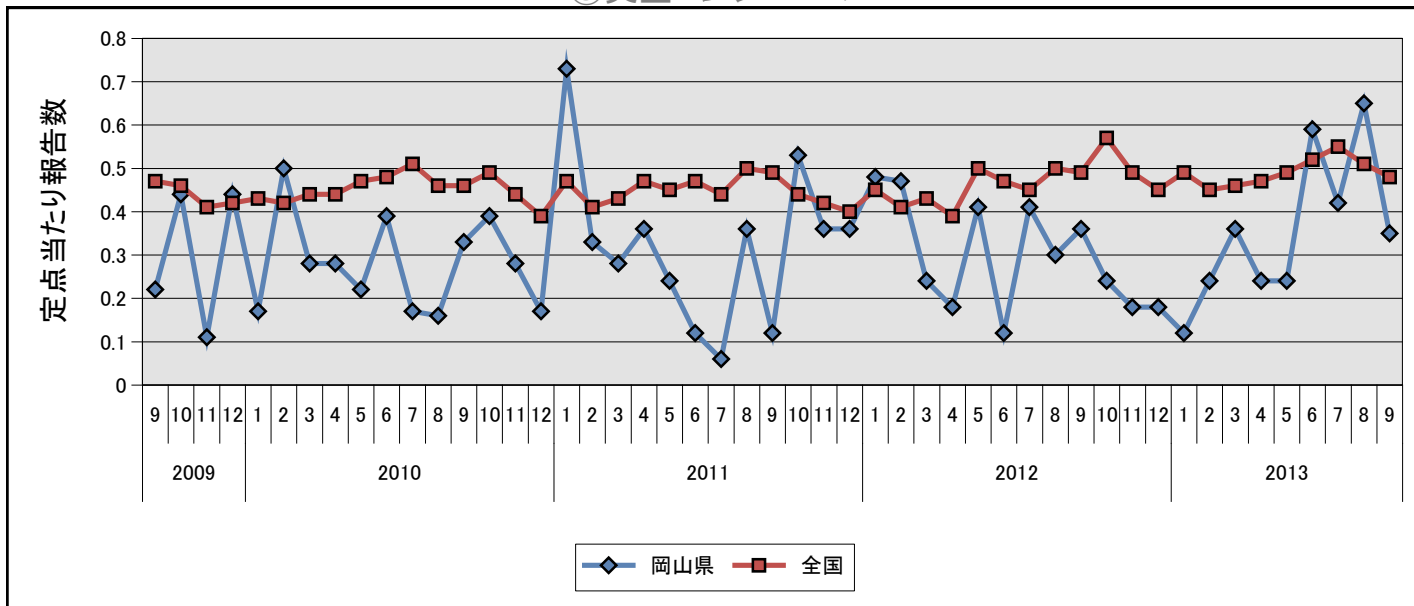
②性器ヘルペスウイルス感染症



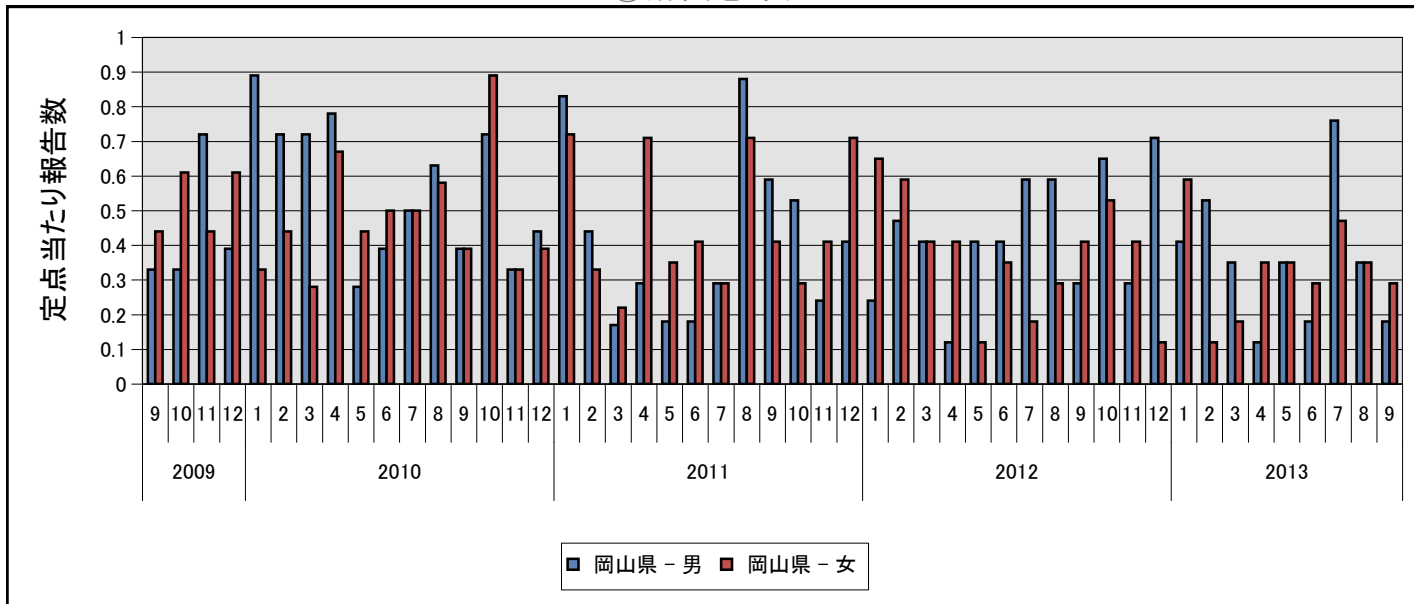
③尖圭コンジローマ



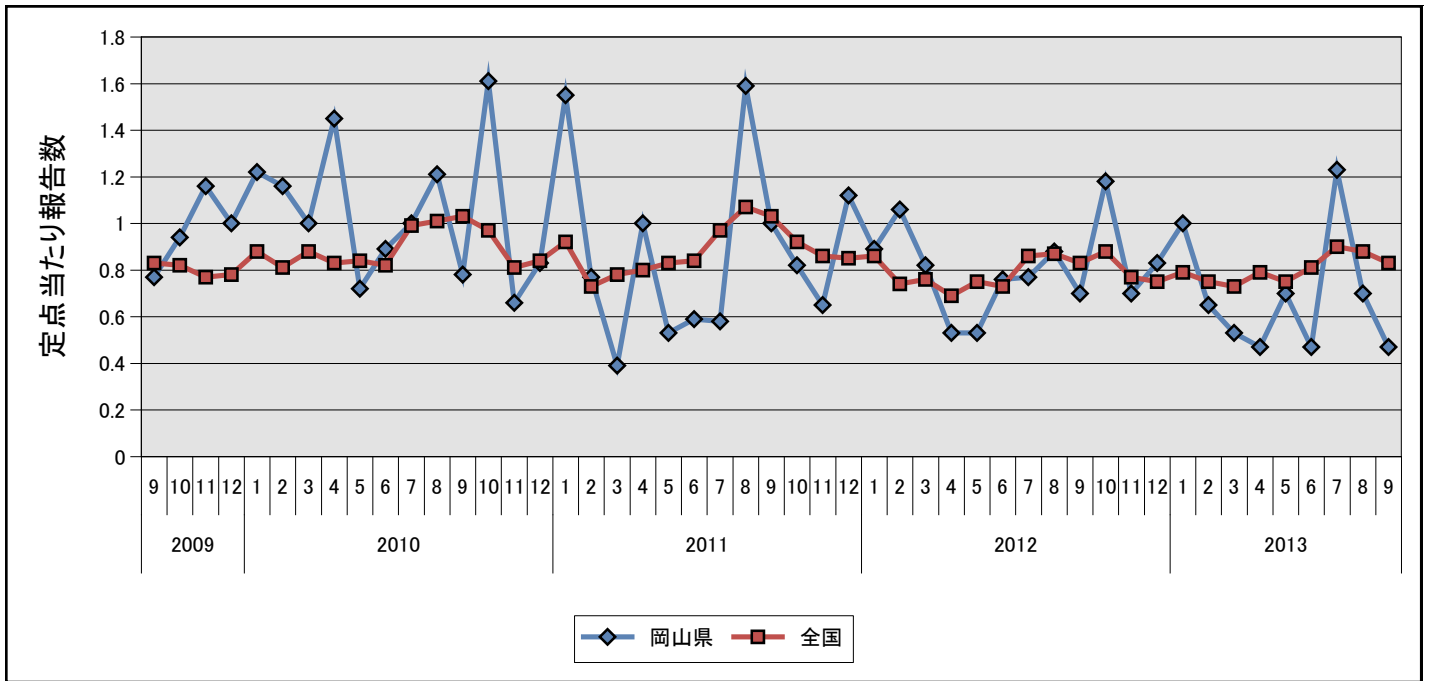
③尖圭コンジローマ



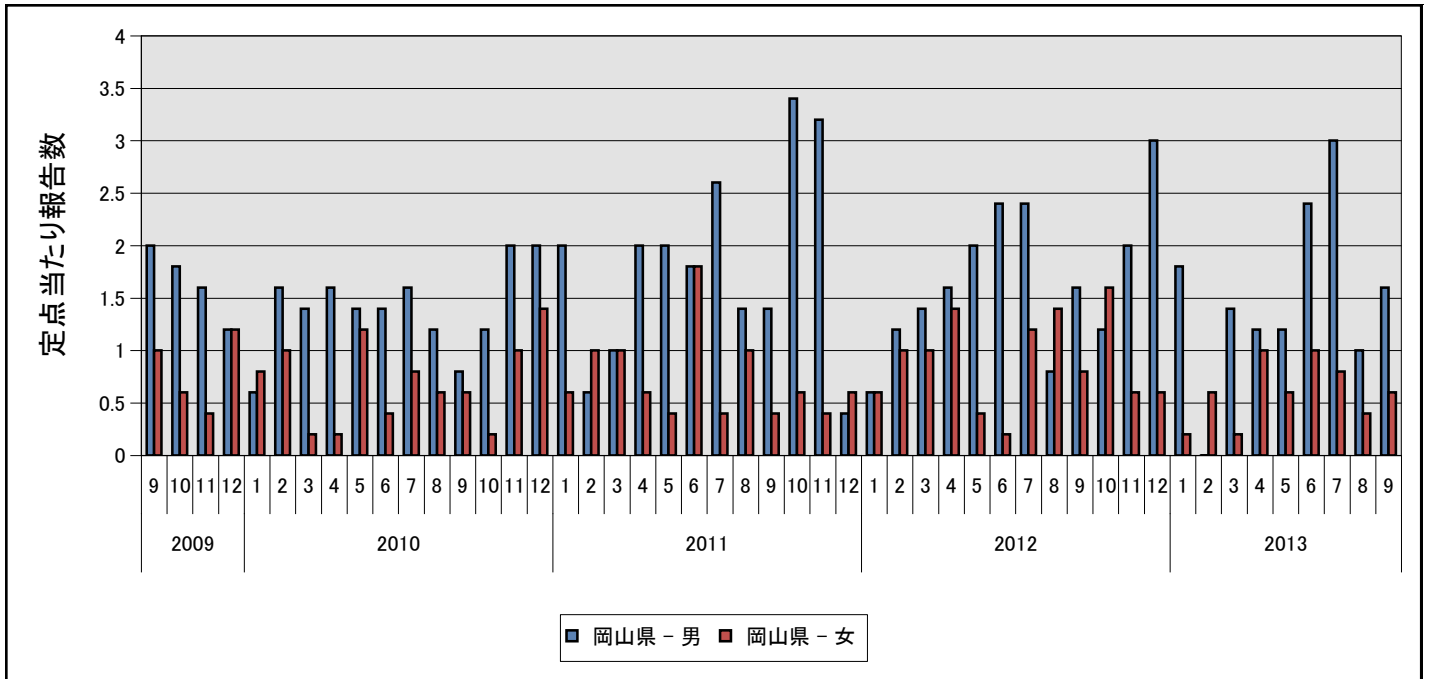
④淋菌感染症



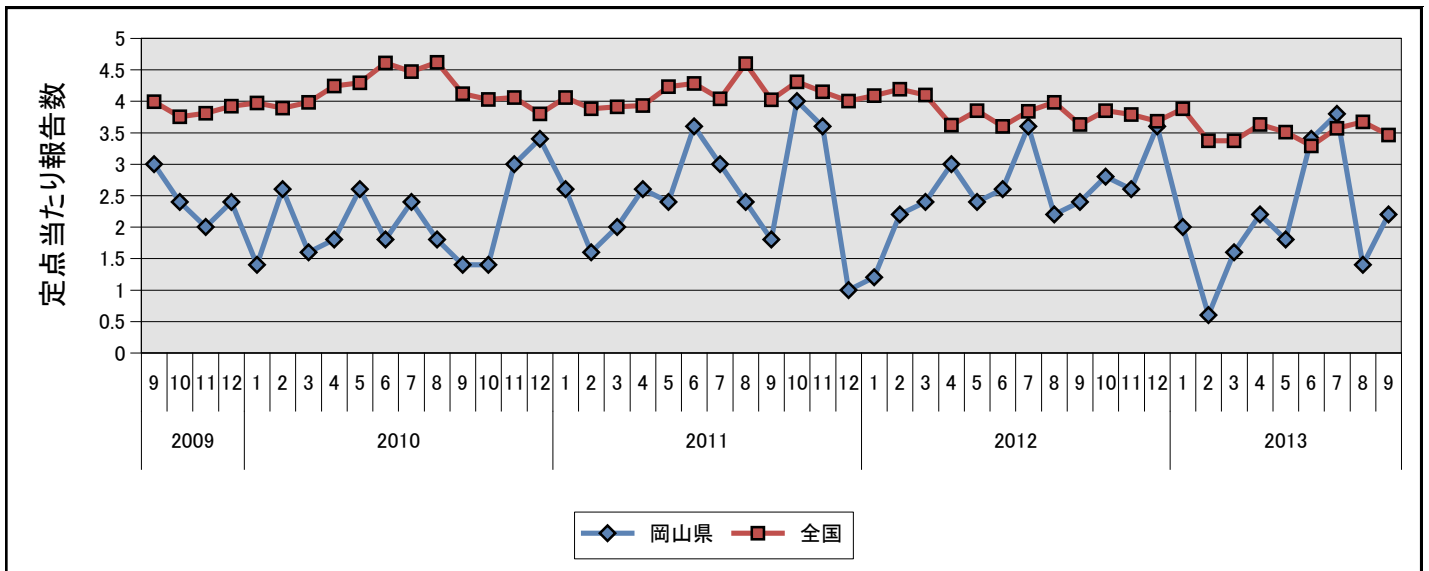
④淋菌感染症



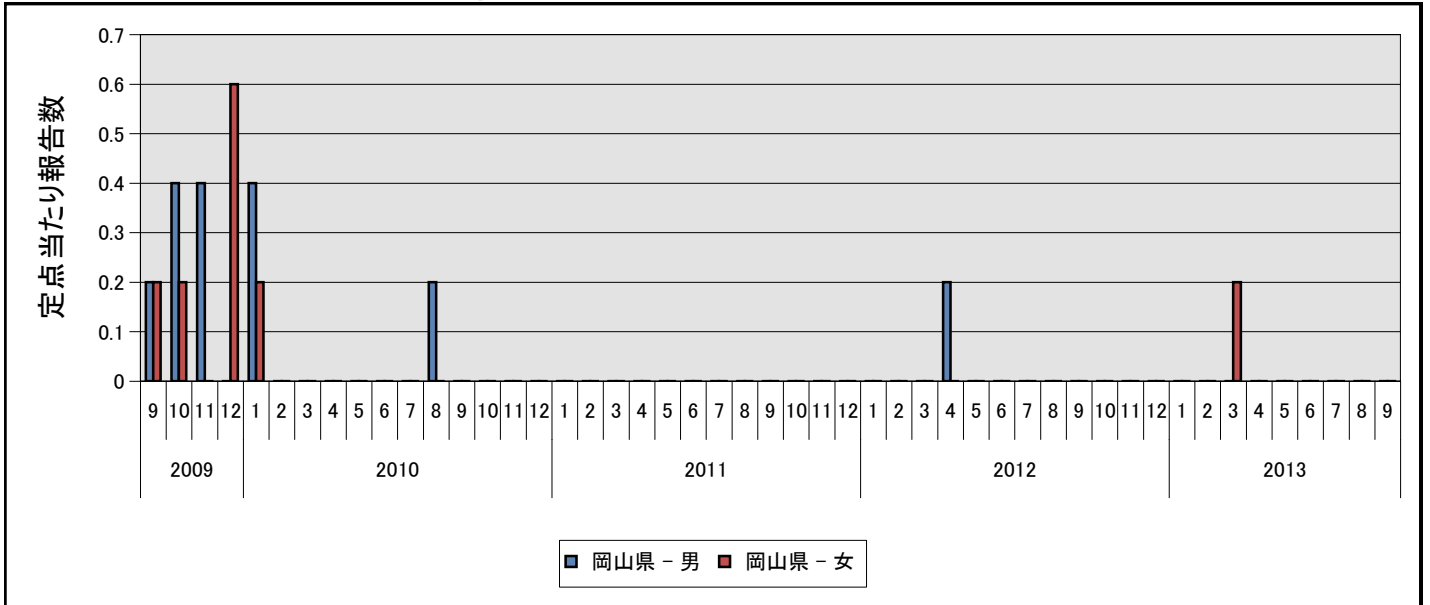
⑤メチシリン耐性黄色ブドウ球菌感染症



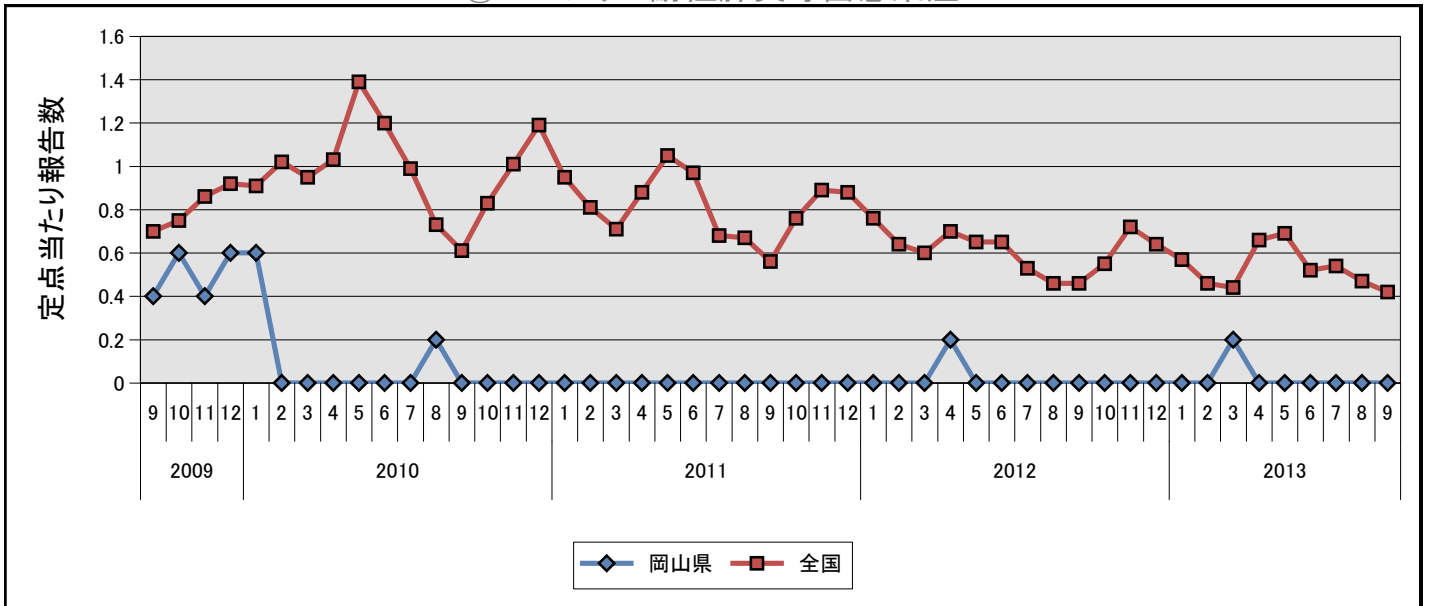
⑤メチシリン耐性黄色ブドウ球菌感染症



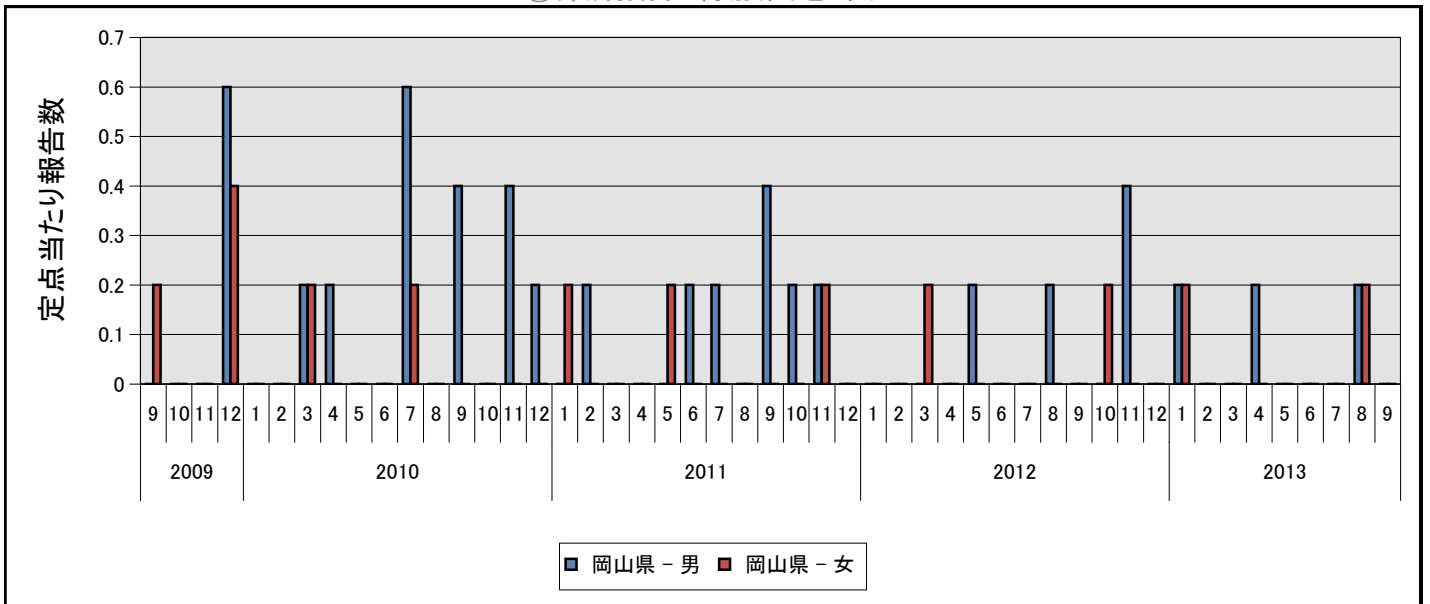
⑥ペニシリン耐性肺炎球菌感染症



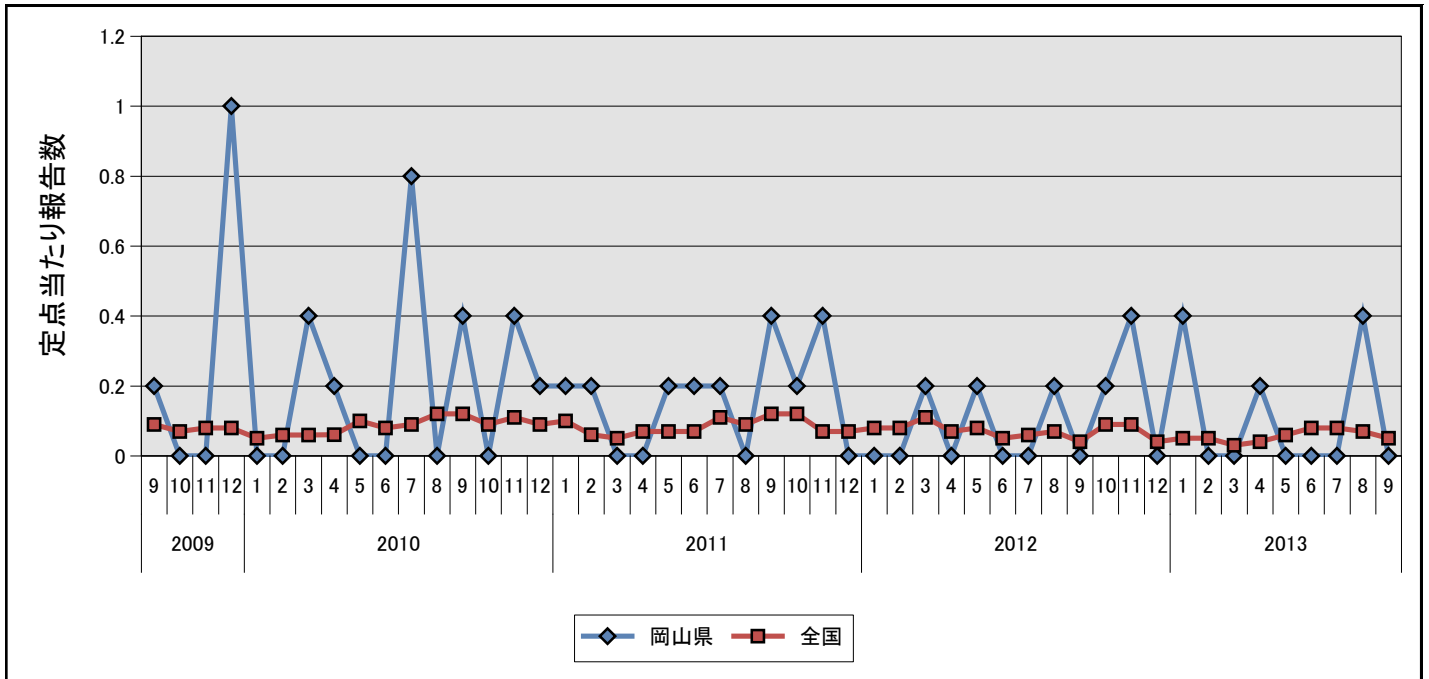
⑥ペニシリン耐性肺炎球菌感染症




⑦薬剤耐性緑膿菌感染症



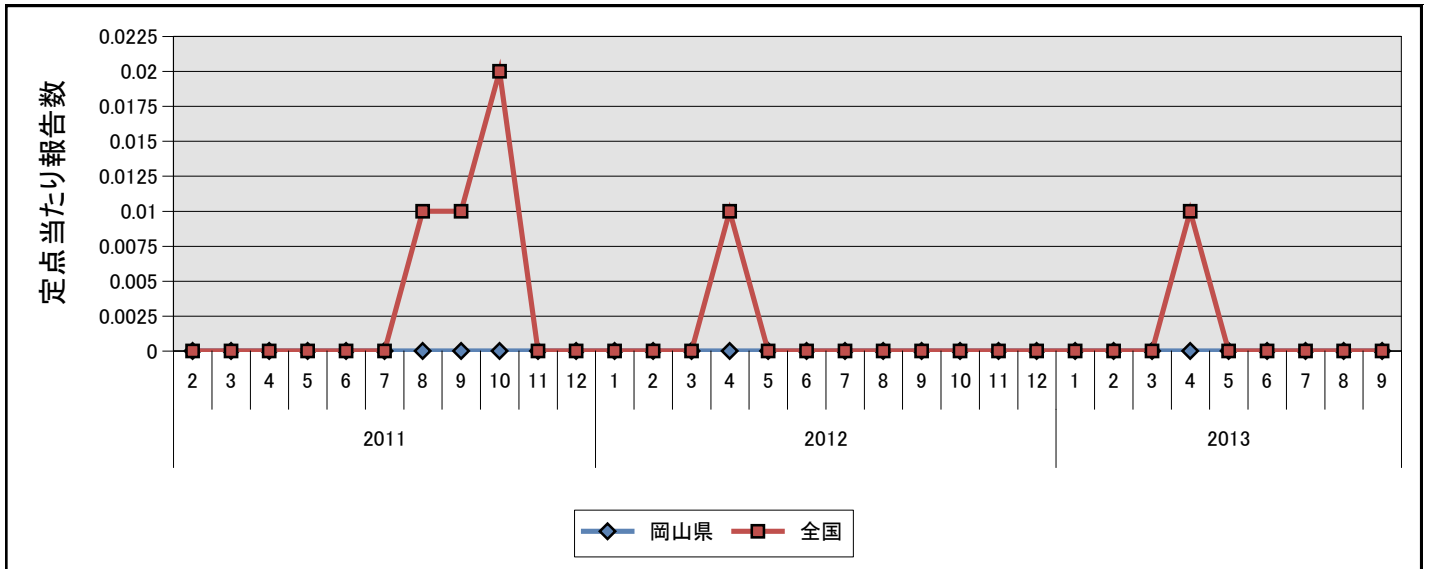
⑦薬剤耐性緑膿菌感染症



⑧薬剤耐性アシネトバクター感染症



⑧薬剤耐性アシネトバクター感染症



岡山県の定点からの報告患者数及び定点当たり患者数の推移(月情報)

2013年10月17日

疾病名	種別	2012年				2013年								
		9月	10月	11月	12月	1月	2月	3月	4月	5月	6月	7月	8月	9月
①性器クラミジア感染症	報告数	32	36	23	24	24	34	35	22	35	38	37	26	36
	定点当	1.88	2.12	1.35	1.41	1.41	2.00	2.06	1.29	2.06	2.24	2.18	1.53	2.12
②性器ヘルペスウイルス感染症	報告数	6	16	7	12	12	12	10	11	7	9	9	11	16
	定点当	0.35	0.94	0.41	0.71	0.71	0.71	0.59	0.65	0.41	0.53	0.53	0.65	0.94
③尖圭コンジローマ	報告数	6	4	3	3	2	4	6	4	4	10	7	11	6
	定点当	0.35	0.24	0.18	0.18	0.12	0.24	0.35	0.24	0.24	0.59	0.41	0.65	0.35
④淋菌感染症	報告数	12	20	12	14	17	11	9	8	12	8	21	12	8
	定点当	0.71	1.18	0.71	0.82	1.00	0.65	0.53	0.47	0.71	0.47	1.24	0.71	0.47
⑤メチシリン耐性黄色ブドウ球菌感染症	報告数	12	14	13	18	10	3	8	11	9	17	19	7	11
	定点当	2.40	2.80	2.60	3.60	2.00	0.60	1.60	2.20	1.80	3.40	3.80	1.40	2.20
⑥ペニシリン耐性肺炎球菌感染症	報告数	-	-	-	-	-	-	1	-	-	-	-	-	-
	定点当	-	-	-	-	-	-	0.20	-	-	-	-	-	-
⑦薬剤耐性緑膿菌感染症	報告数	-	1	2	-	2	-	-	1	-	-	-	2	-
	定点当	-	0.20	0.40	-	0.40	-	-	0.20	-	-	-	0.40	-
⑧薬剤耐性アシネトバクター感染症	報告数	-	-	-	-	-	-	-	-	-	-	-	-	-
	定点当	-	-	-	-	-	-	-	-	-	-	-	-	-

※ 0 or 0.00 : -

性別年齢群別報告患者数 2013年 9月度

2013年10月17日

疾病名	性別	合計	0歳	1～4	5～9	10～14	15～19	20～24	25～29	30～34	35～39	40～44	45～49	50～54	55～59	60～64	65～69	70歳～
①性器クラミジア感染症	男	7	-	-	-	-	1	1	-	2	-	1	1	-	1	-	-	-
	女	29	-	-	-	-	8	9	6	3	1	1	-	1	-	-	-	-
②性器ヘルペスウイルス感染症	男	-	-	-	-	-	-	-	-	-	-	-	-	-	-	-	-	-
	女	16	-	-	-	-	1	3	2	1	3	2	-	-	-	-	1	3
③尖圭コンジローマ	男	1	-	-	-	-	-	1	-	-	-	-	-	-	-	-	-	-
	女	5	-	-	-	-	-	1	2	1	-	-	-	-	-	1	-	-
④淋菌感染症	男	3	-	-	-	-	2	-	1	-	-	-	-	-	-	-	-	-
	女	5	-	-	-	-	1	-	-	1	-	-	-	1	-	-	-	2
⑤メチシリン耐性黄色ブドウ球菌感染症	男	8	1	-	-	-	-	-	1	-	-	-	-	-	1	-	1	4
	女	3	-	-	-	-	-	-	-	-	-	-	1	-	-	-	1	1
⑥ペニシリン耐性肺炎球菌感染症	男																	
	女																	
⑦薬剤耐性緑膿菌感染症	男																	
	女																	
⑧薬剤耐性アシネトバクター感染症	男																	
	女																	

※ - : 0