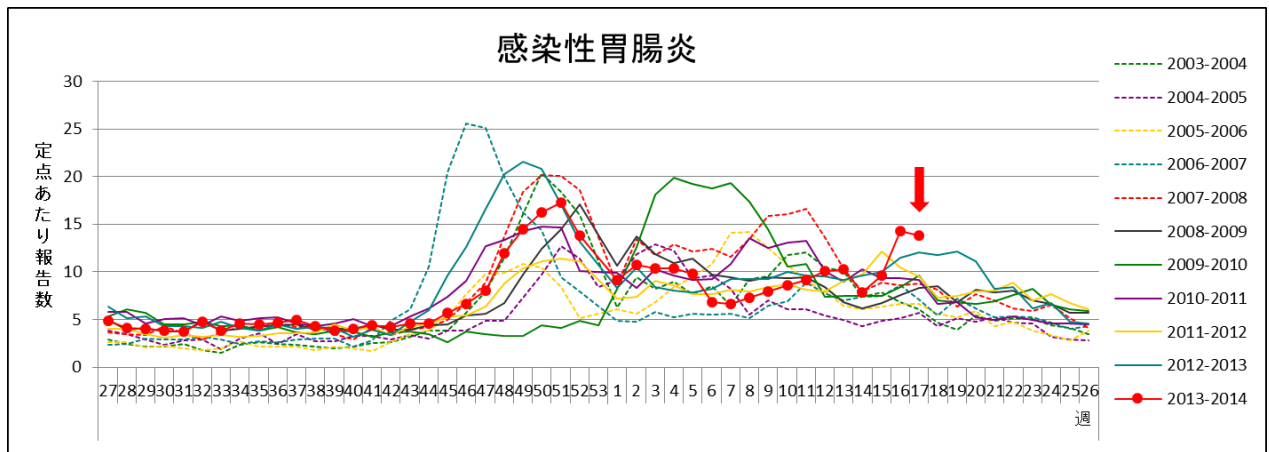


感染性胃腸炎情報 2014 年 第 17 週 (4月21日 ~ 4月27日)

【お知らせ】次週、2014 年第 18 週 (4/28~5/4) の感染症胃腸炎情報は、5 月 12 日 (月) にホームページに掲載いたします。

○感染性胃腸炎は、県全体で 745 名 (定点あたり 14.31 → 13.80 人) の発生がありました (54 定点医療機関報告)。



※感染性胃腸炎は秋から翌年の春にかけて流行するため、27 週～翌年 26 週でグラフを作成しています。

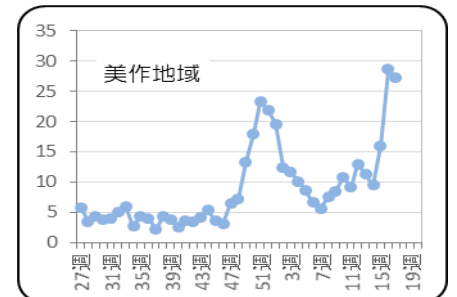
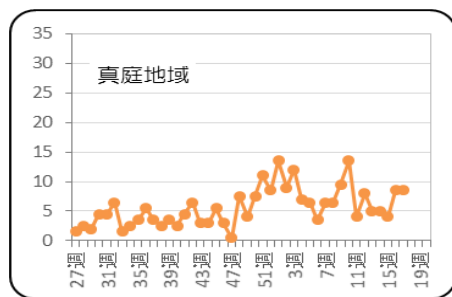
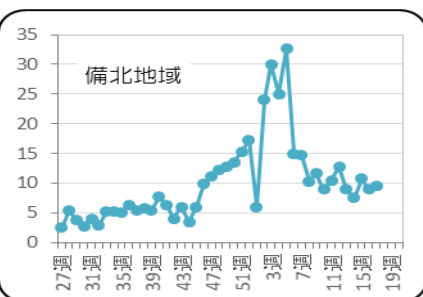
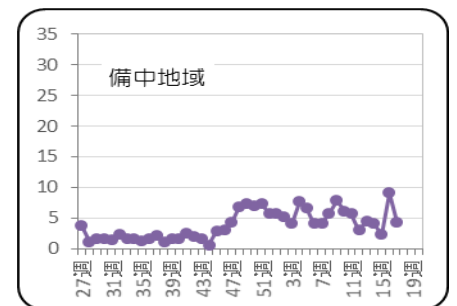
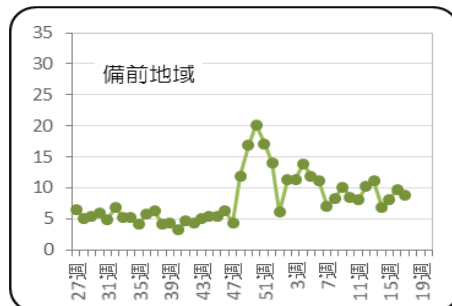
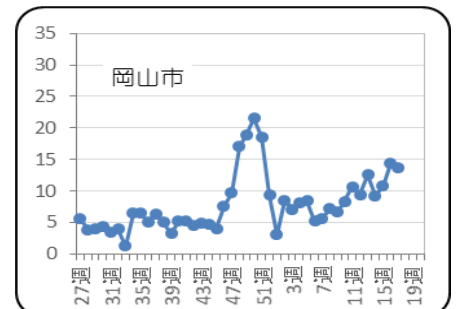
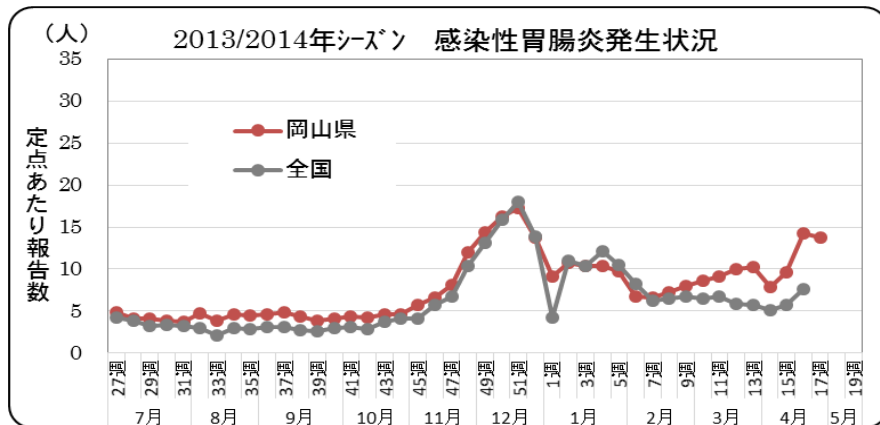
感染性胃腸炎は、県全体で 745 名 (定点あたり 14.31 → 13.80 人) の発生があり、前週よりやや減少しましたが、過去 10 年の同時期と比較して、もっとも患者数が多い状態で推移しています。全国集計第 16 週速報値によると、岡山県の定点あたり患者数 (14.31 人) は、宮崎県 (18.22 人)、大分県 (16.28 人) に次いで全国で 3 番目に多くなっています。

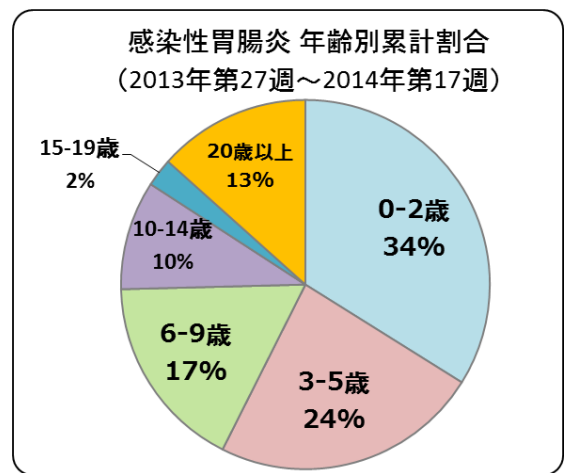
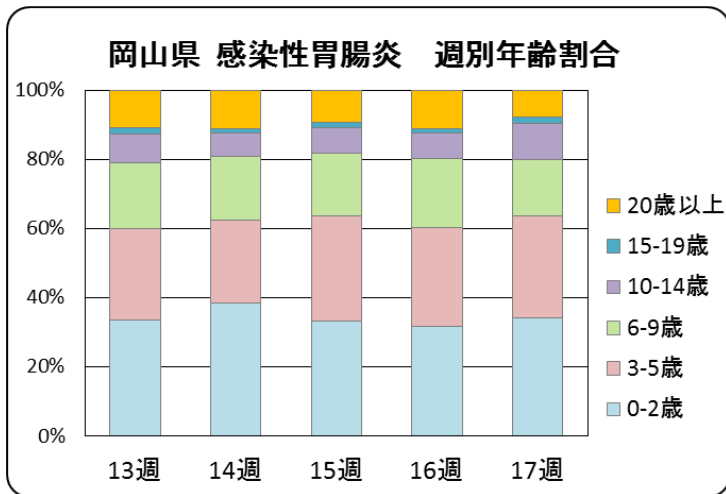
冬～春にかけての感染性胃腸炎の原因はノロウイルスやロタウイルス等のウイルスによるものが多く、幅広い年齢層での発生がみられます。学校や福祉施設、病院などでは、手洗いの徹底や下痢便・嘔吐物の適切な処理など、感染予防と拡大防止に努めてください。

[○ノロウイルスに関する Q&A \(厚生労働省\)](#)

[○ロタウイルスに関する Q&A \(厚生労働省\)](#)

◆地域別・年齢別発生状況





地域別では、美作地域 (27.33 人)、倉敷市 (19.55 人)、岡山市 (13.71 人)の順で定点あたり報告数が多くなっており、美作地域では、前週にひきつづき発生レベル3 となっています。年齢別累計割合では、0-2 歳の年齢層が全体の 34% を占めています。

例年 3～5 月には、0-2 歳の乳幼児を中心にロタウイルスによる胃腸炎が増加するとされています。主な症状は嘔吐と下痢で、ノロウイルスによる胃腸炎に比べ重症度が高いといわれています。嘔吐や下痢により脱水症状を起こすこともありますので、体調の変化に注意し、早めに医療機関を受診してください。

[\(IASR Vol.35 p.63-64: 2014 年 3 月号 ロタウイルス 2010～2013 年\)](#) (国立感染症研究所)

◎感染性胃腸炎が多く発生しています。

石けんと流水でしっかりと手を洗うなど、感染予防と拡大防止に努めましょう。患者の嘔吐物や下痢便を処理する際には、自分が感染しないように、使い捨ての上着やマスク、手袋を着用しましょう。また、塩素系漂白剤などを使った消毒も併せて行いましょう。

通常重症化することはありませんが、小さなお子さんや高齢者の方は、嘔吐や下痢による脱水症状を起こすこともありますので、体調の変化に注意し、早めに医療機関を受診してください。



岡山県地区別 感染性胃腸炎感染症マップ

2014年 17週

2014年4月30日

11:35:36



17週 4/21~



全県レベル1

16週 4/14~



全県レベル1

15週 4/7~



全県レベル1

14週 3/31~



全県レベル1

13週 3/24~



全県レベル1

12週 3/17~



全県レベル1

11週 3/10~



全県レベル1

10週 3/3~



全県レベル1

感染性胃腸炎

レベル3		レベル2		レベル1		報告なし	
開始基準値	終息基準値	基準値		基準値		基準値	
20	12			0 < 20 未満		0	

レベル3の開始基準値を一度超えると、終息基準値より下がらないとレベル3が継続されます。