



2014年05月

■性感染症(STD)

- ①性器クラミジア感染症は、29人(男性10人、女性19人)の報告がありました。
- ②性器ヘルペスウイルス感染症は、13人(男性1人、女性12人)の報告がありました。
- ③尖圭コンジローマは、4人(男性2人、女性2人)の報告がありました。
- ④淋菌感染症は、12人(男性5人、女性7人)の報告がありました。

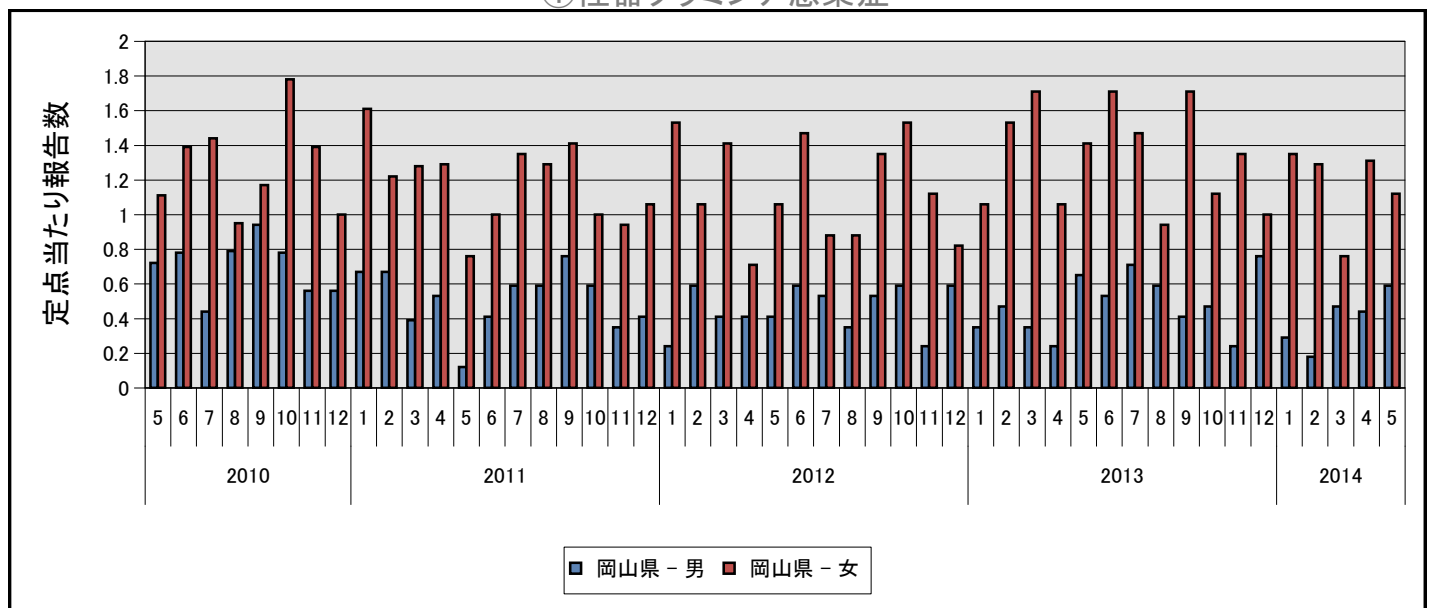
■その他の感染症:

- ⑤メチシリン耐性黄色ブドウ球菌感染症は、15人(男性10人、女性5人)の報告がありました。
- ⑥ペニシリン耐性肺炎球菌感染症は、0人(男性0人、女性0人)の報告がありました。
- ⑦薬剤耐性緑膿菌感染症は、0人(男性0人、女性0人)の報告がありました。
- ⑧薬剤耐性アシネトバクター感染症は、0人(男性0人、女性0人)の報告がありました。

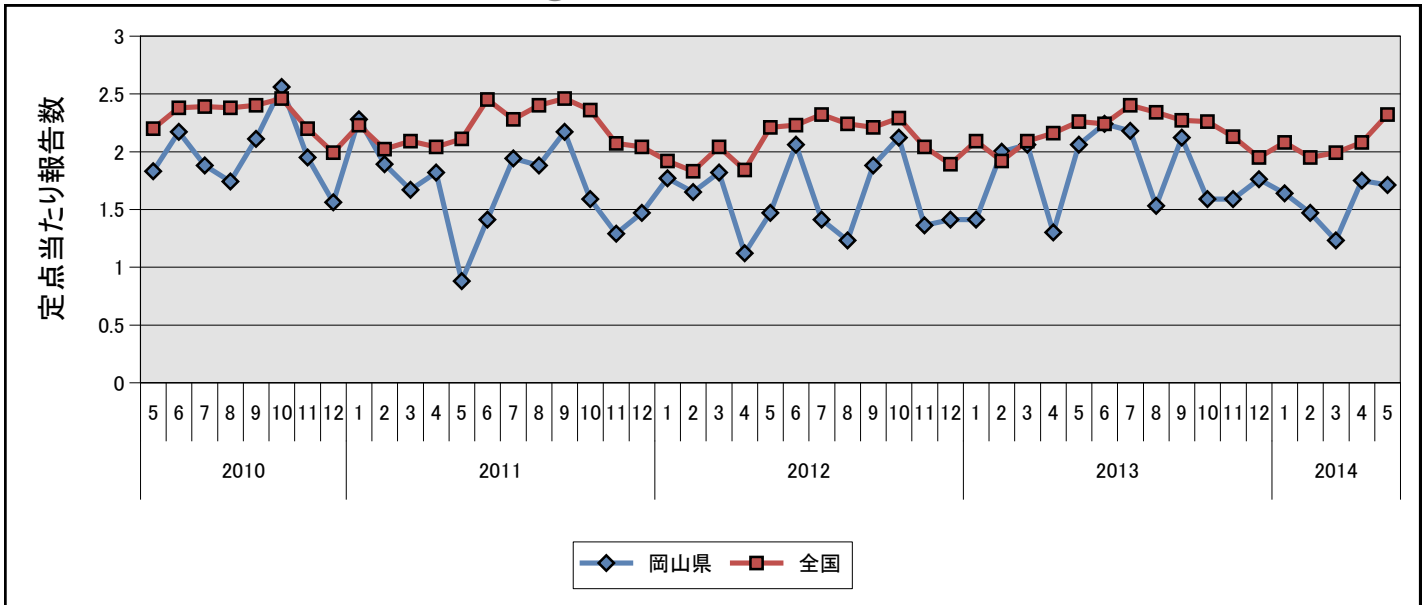
■定点把握対象疾患(月単位)

疾病名	全 国		岡 山 県	
	報告数	定点あたり	報告数	定点あたり
①性器クラミジア感染症	2263	2.31	29	1.71
②性器ヘルペスウイルス感染症	766	0.78	13	0.76
③尖圭コンジローマ	486	0.50	4	0.24
④淋菌感染症	876	0.90	12	0.71
⑤メチシリン耐性黄色ブドウ球菌感染症	1463	3.07	15	3.00
⑥ペニシリン耐性肺炎球菌感染症	219	0.46	-	-
⑦薬剤耐性緑膿菌感染症	23	0.05	-	-
⑧薬剤耐性アシネトバクター感染症	-	-	-	-

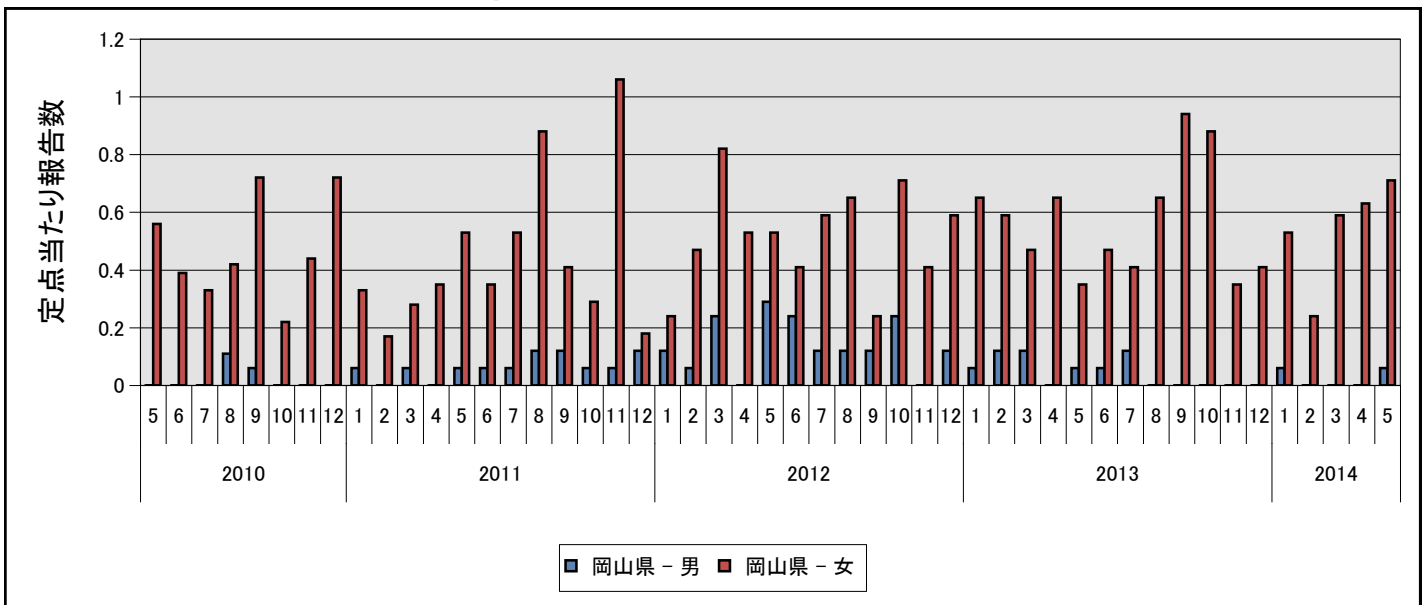
①性器クラミジア感染症



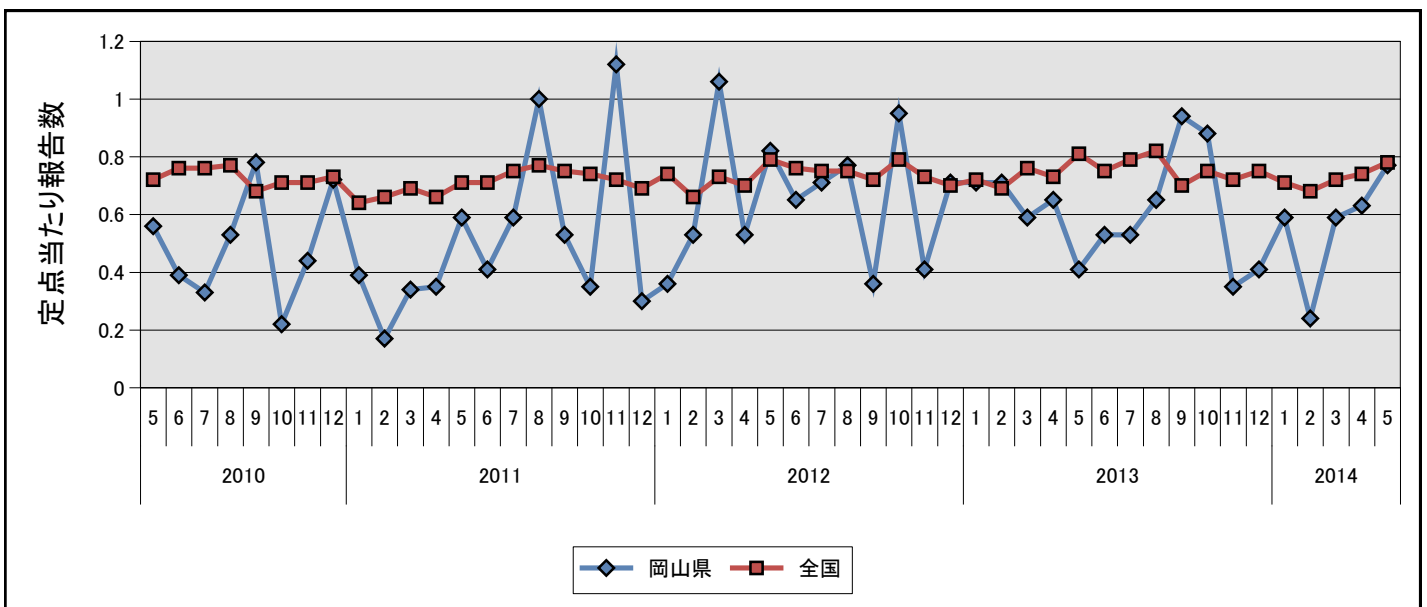
①性器クラミジア感染症



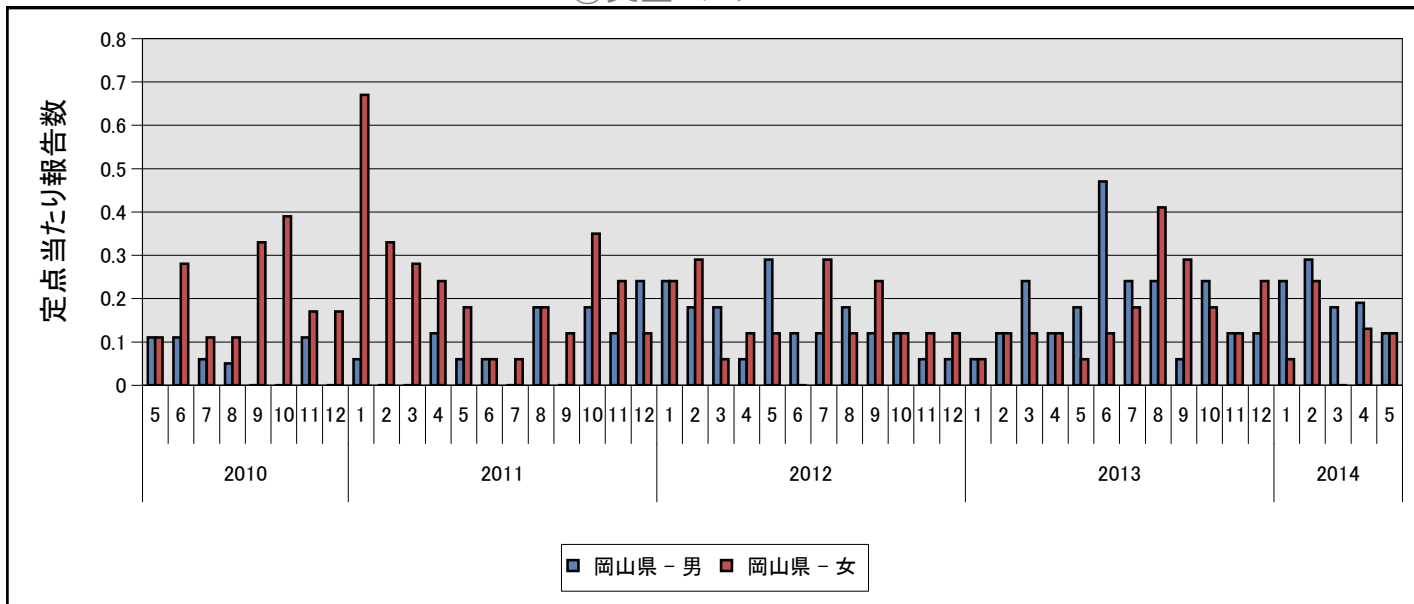
②性器ヘルペスウイルス感染症



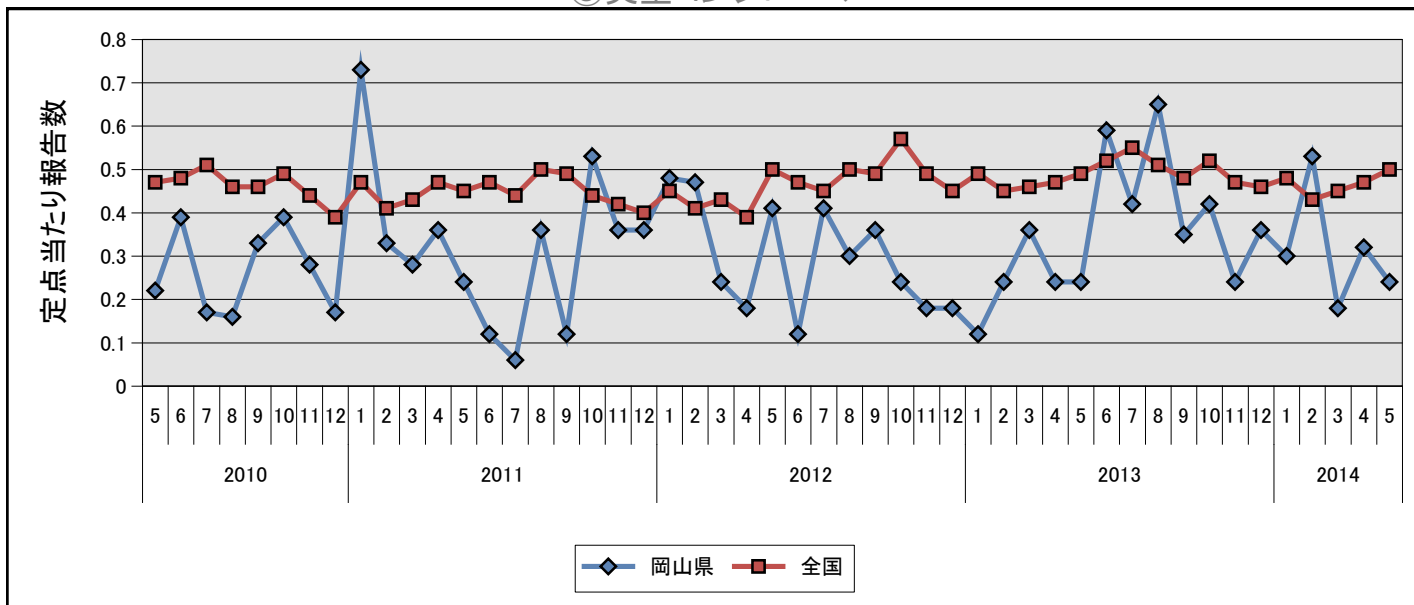
②性器ヘルペスウイルス感染症



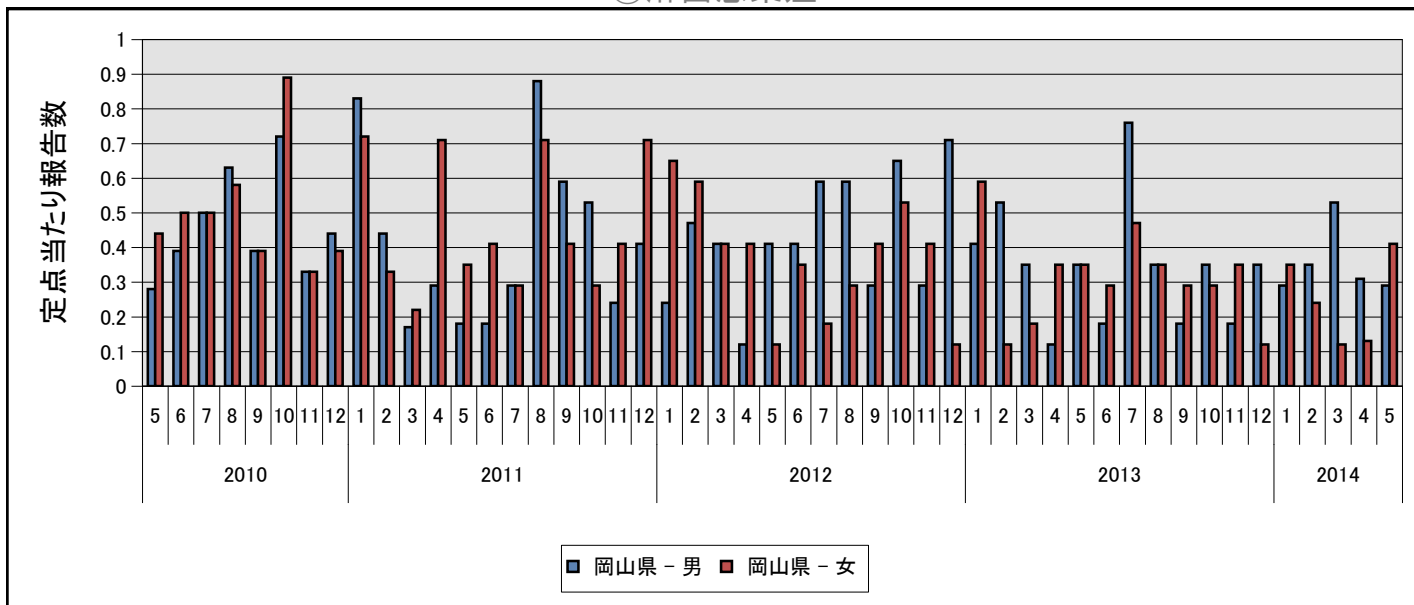
③尖圭コンジローマ



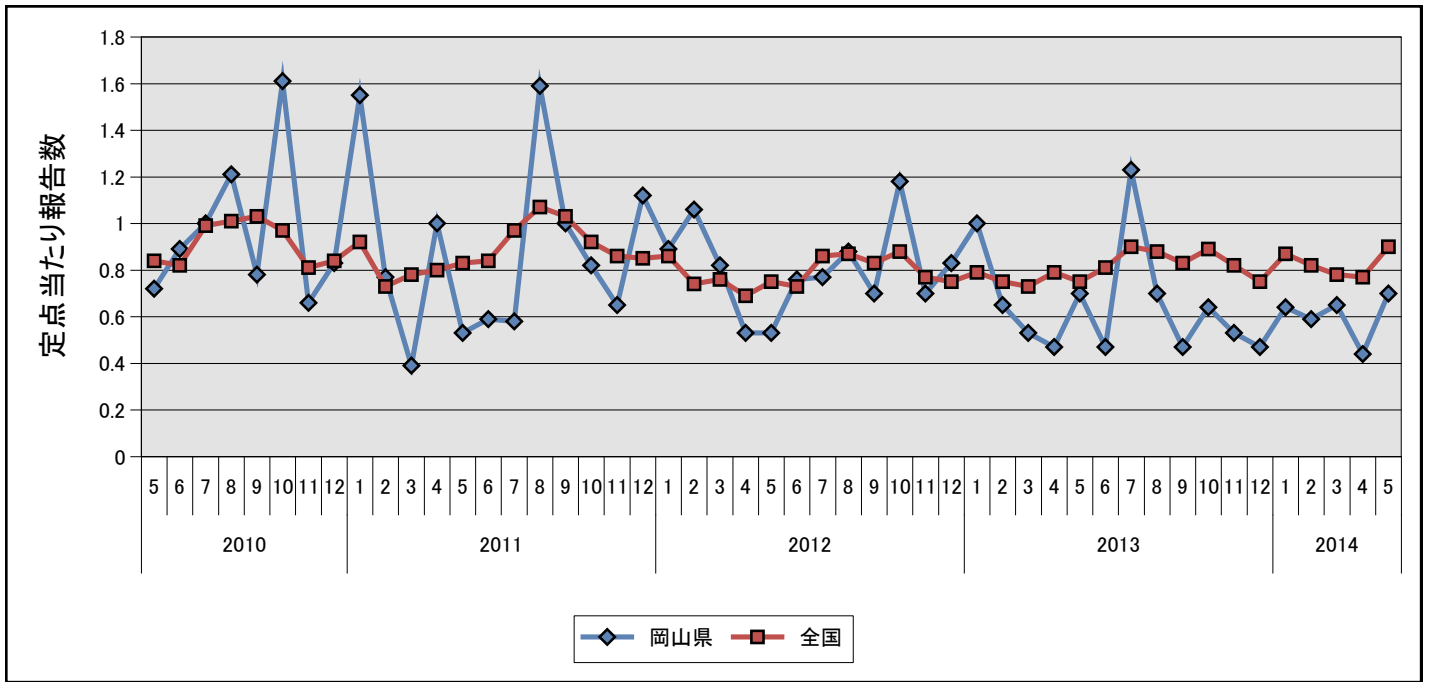
③尖圭コンジローマ



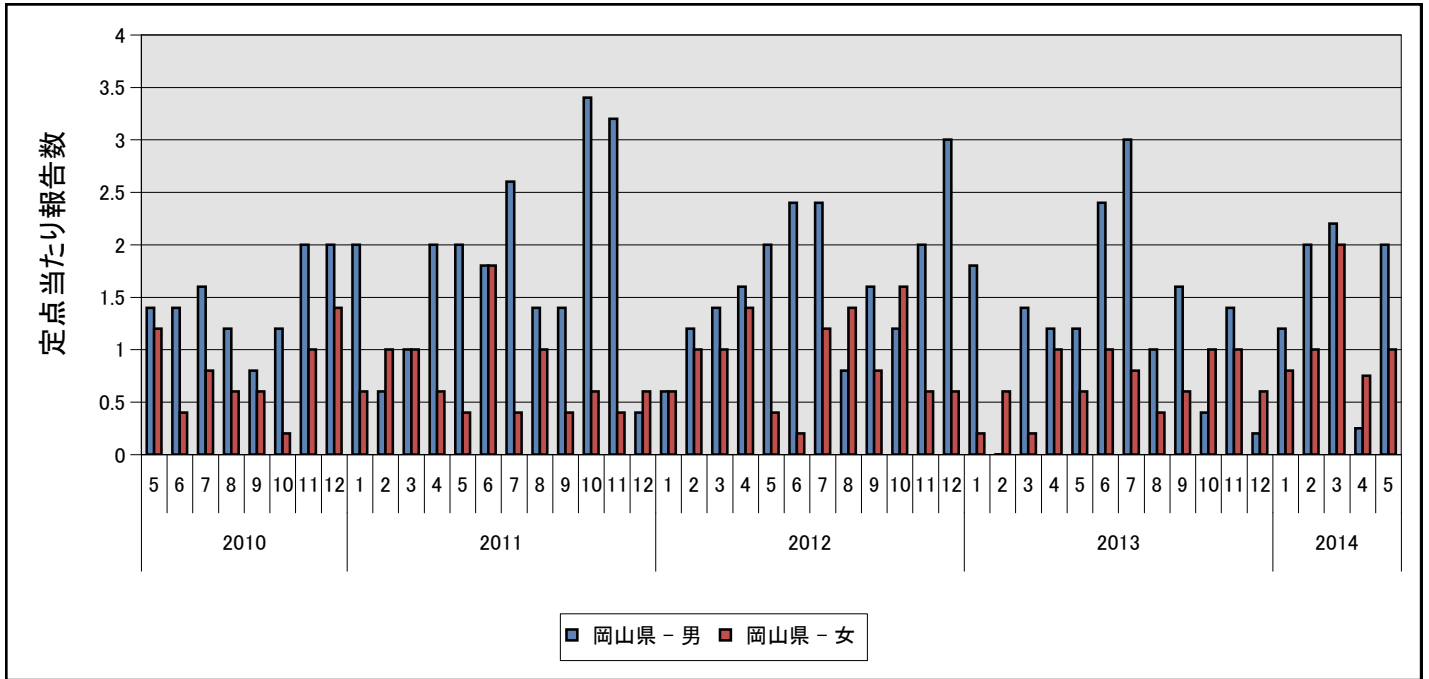
④淋菌感染症



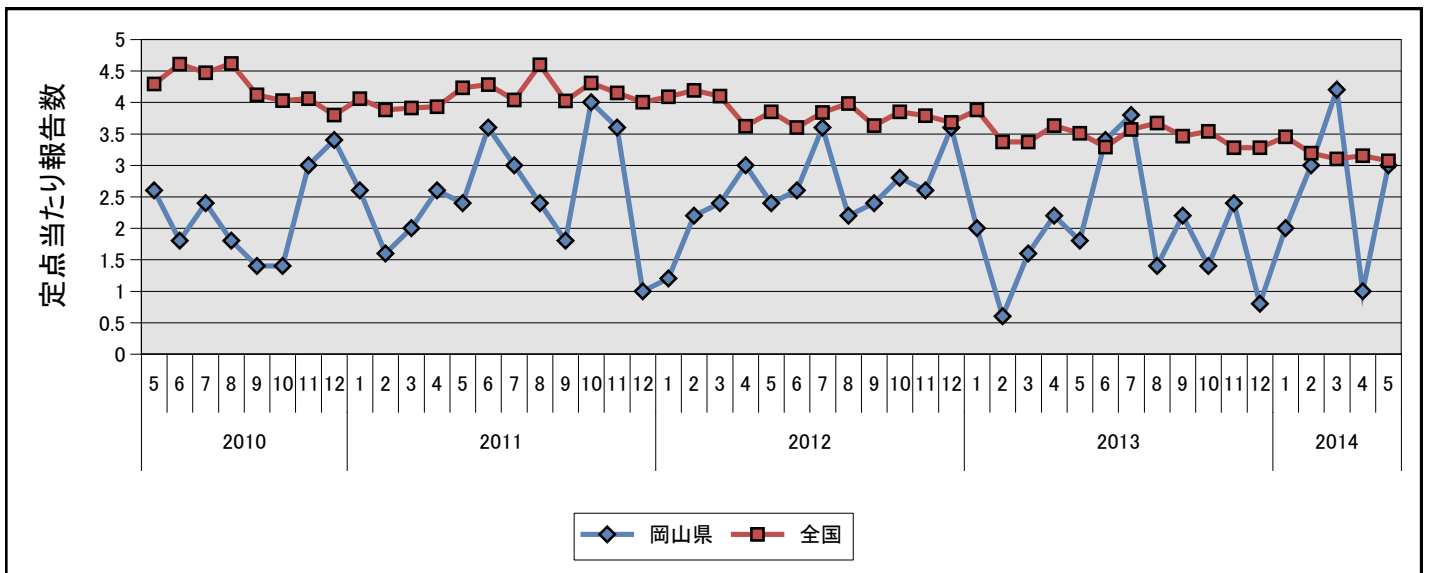
④淋菌感染症



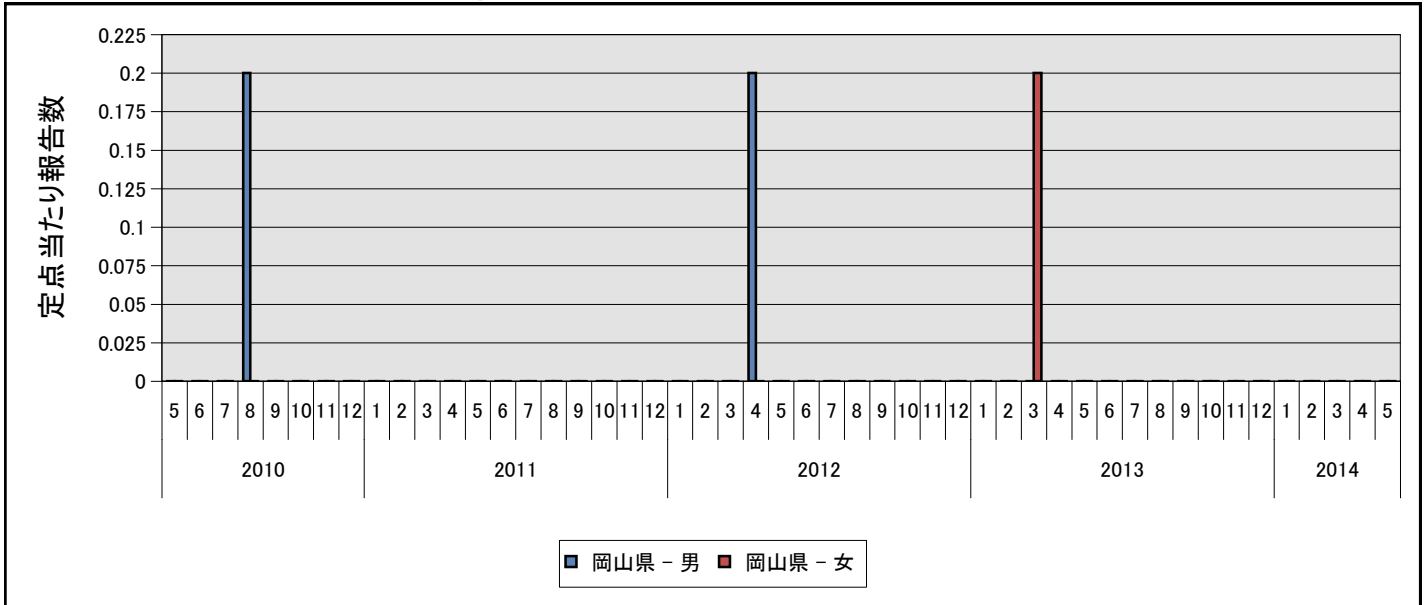
⑤メチシリン耐性黄色ブドウ球菌感染症



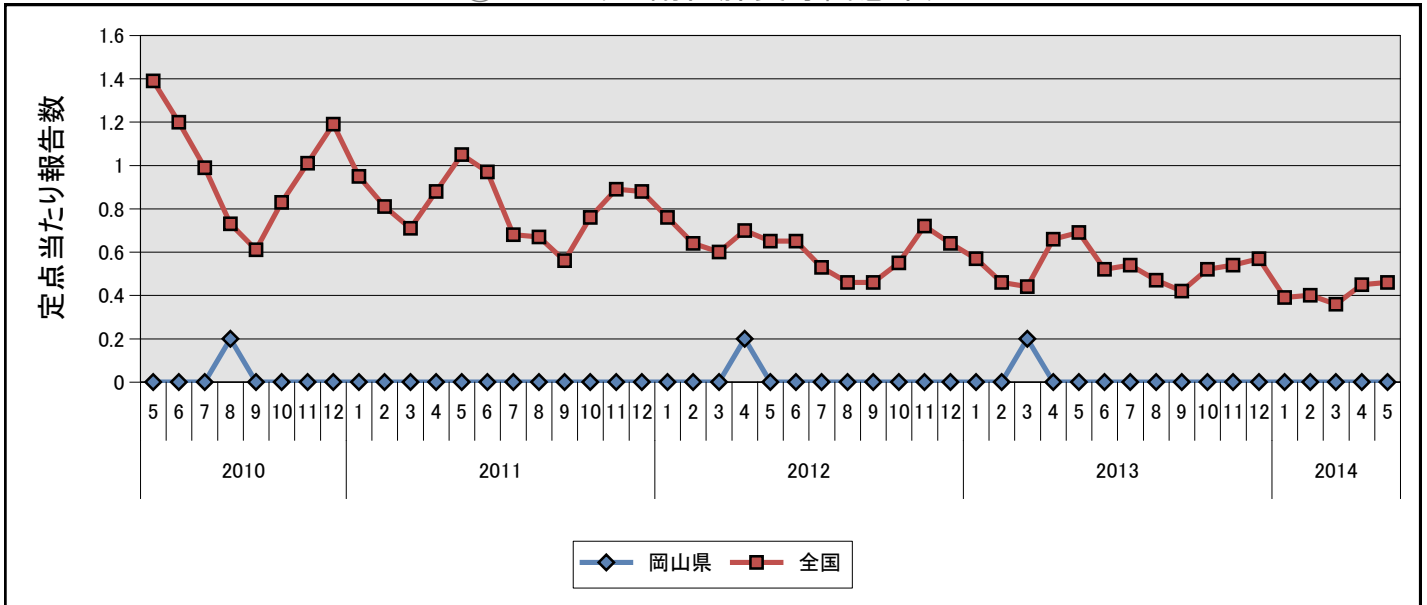
⑤メチシリン耐性黄色ブドウ球菌感染症



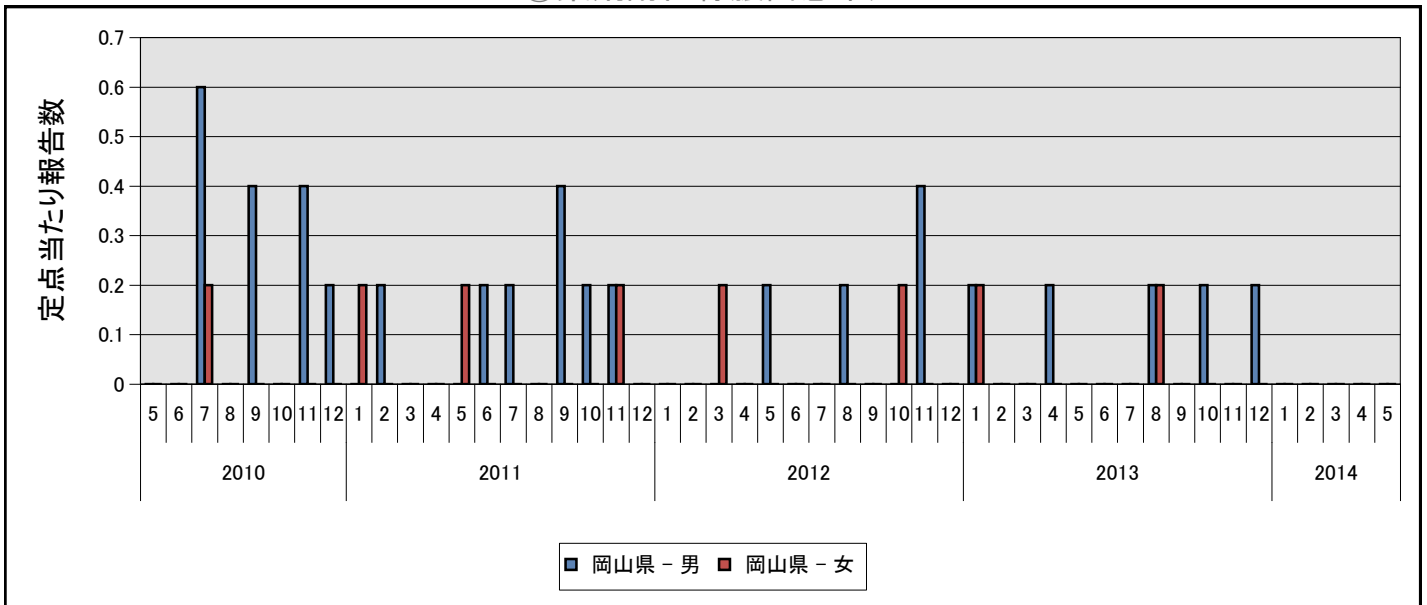
⑥ペニシリン耐性肺炎球菌感染症



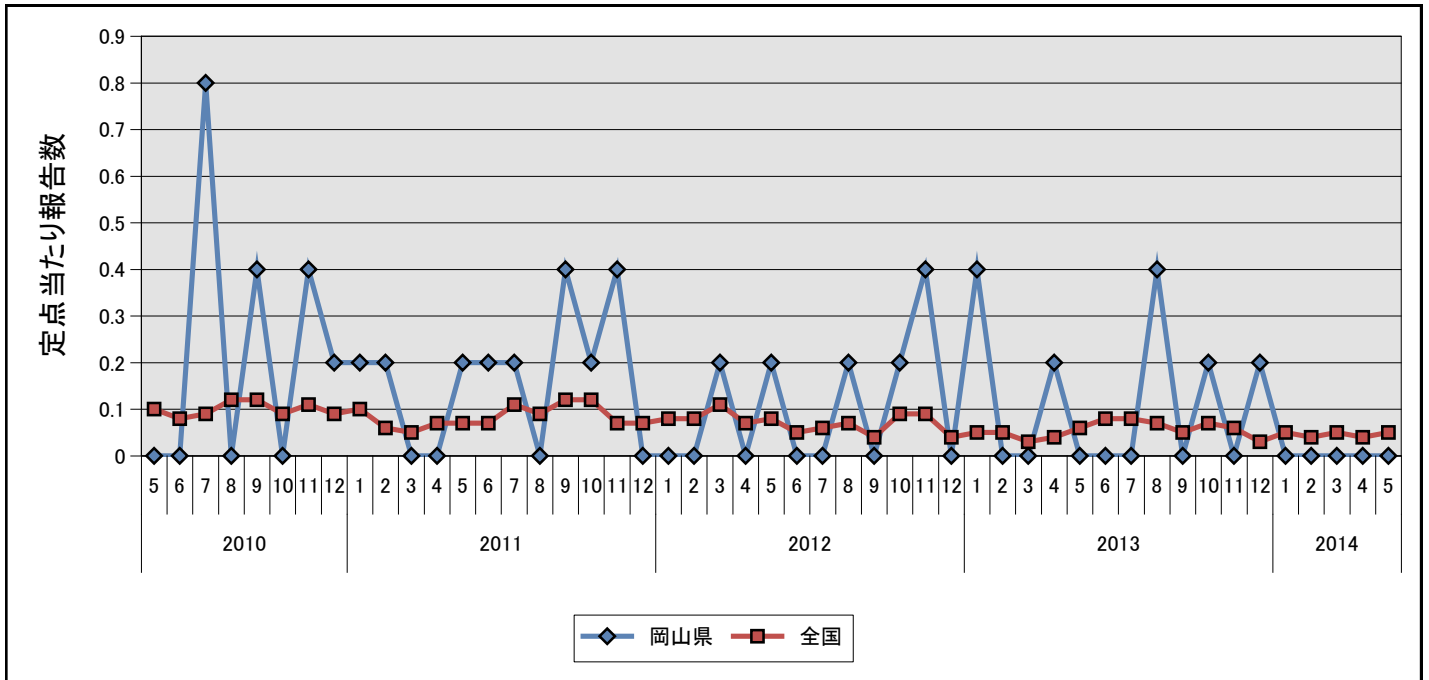
⑥ペニシリン耐性肺炎球菌感染症



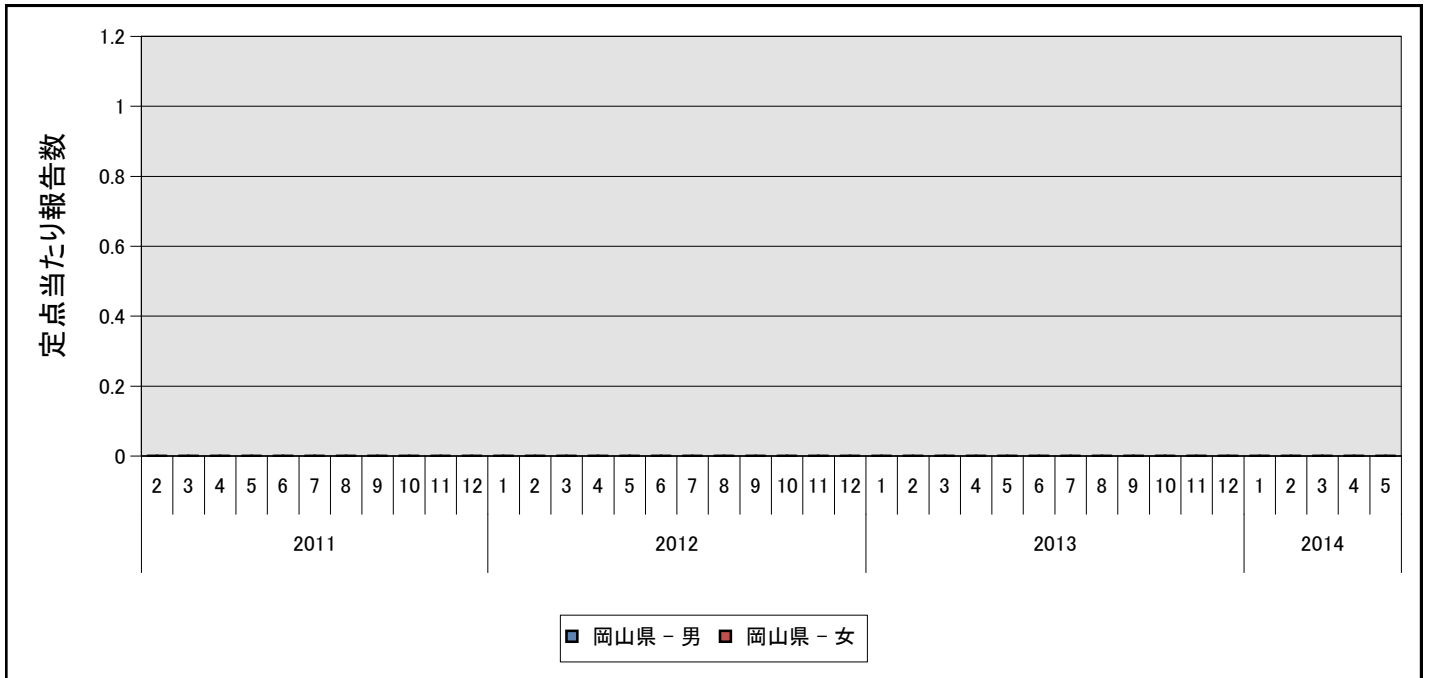
⑦薬剤耐性緑膿菌感染症



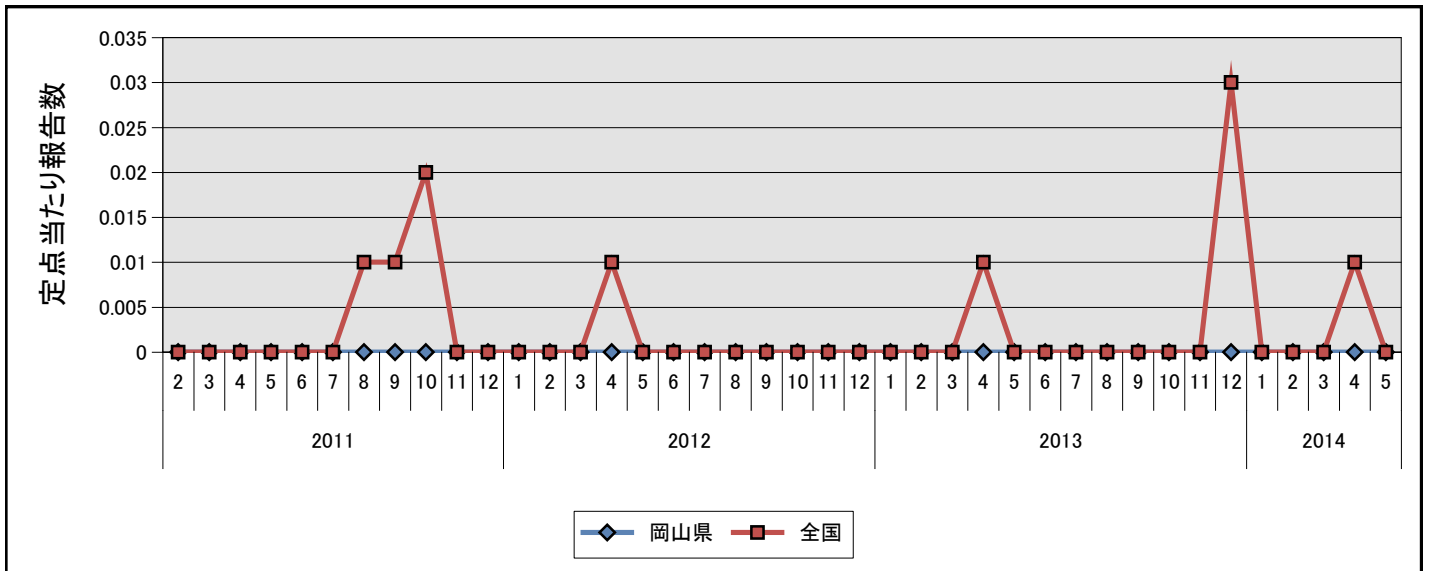
⑦薬剤耐性緑膿菌感染症



⑧薬剤耐性アシネトバクター感染症



⑧薬剤耐性アシネトバクター感染症



岡山県の定点からの報告患者数及び定点当たり患者数の推移(月情報)

2014年6月18日

疾病名	種別	2013年					2014年							
		5月	6月	7月	8月	9月	10月	11月	12月	1月	2月	3月	4月	5月
①性器クラミジア感染症	報告数	35	38	37	26	36	27	27	30	28	25	21	28	29
	定点当	2.06	2.24	2.18	1.53	2.12	1.59	1.59	1.76	1.65	1.47	1.24	1.75	1.71
②性器ヘルペスウイルス感染症	報告数	7	9	9	11	16	15	6	7	10	4	10	10	13
	定点当	0.41	0.53	0.53	0.65	0.94	0.88	0.35	0.41	0.59	0.24	0.59	0.63	0.76
③尖圭コンジローマ	報告数	4	10	7	11	6	7	4	6	5	9	3	5	4
	定点当	0.24	0.59	0.41	0.65	0.35	0.41	0.24	0.35	0.29	0.53	0.18	0.31	0.24
④淋菌感染症	報告数	12	8	21	12	8	11	9	8	11	10	11	7	12
	定点当	0.71	0.47	1.24	0.71	0.47	0.65	0.53	0.47	0.65	0.59	0.65	0.44	0.71
⑤メチシリン耐性黄色ブドウ球菌感染症	報告数	9	17	19	7	11	7	12	4	10	15	21	4	15
	定点当	1.80	3.40	3.80	1.40	2.20	1.40	2.40	0.80	2.00	3.00	4.20	1.00	3.00
⑥ペニシリン耐性肺炎球菌感染症	報告数	-	-	-	-	-	-	-	-	-	-	-	-	-
	定点当	-	-	-	-	-	-	-	-	-	-	-	-	-
⑦薬剤耐性緑膿菌感染症	報告数	-	-	-	2	-	1	-	1	-	-	-	-	-
	定点当	-	-	-	0.40	-	0.20	-	0.20	-	-	-	-	-
⑧薬剤耐性アシネトバクター感染症	報告数	-	-	-	-	-	-	-	-	-	-	-	-	-
	定点当	-	-	-	-	-	-	-	-	-	-	-	-	-

※ 0 or 0.00 : -

性別年齢群別報告患者数 2014年 5月度

2014年6月18日

疾病名	性別	合計	0歳	1～4	5～9	10～14	15～19	20～24	25～29	30～34	35～39	40～44	45～49	50～54	55～59	60～64	65～69	70歳～
①性器クラミジア感染症	男	10	-	-	-	-	2	4	-	-	2	-	1	1	-	-	-	-
	女	19	-	-	-	-	5	6	2	-	4	-	1	1	-	-	-	-
②性器ヘルペスウイルス感染症	男	1	-	-	-	-	-	-	-	-	-	-	-	-	-	-	1	-
	女	12	-	-	-	-	1	1	3	1	1	-	2	1	1	-	-	1
③尖圭コンジローマ	男	2	-	-	-	-	-	-	-	2	-	-	-	-	-	-	-	-
	女	2	-	-	-	-	-	-	1	1	-	-	-	-	-	-	-	-
④淋菌感染症	男	5	-	-	-	-	-	2	1	-	-	1	1	-	-	-	-	-
	女	7	-	-	-	-	-	1	2	2	1	-	1	-	-	-	-	-
⑤メチシリン耐性黄色ブドウ球菌感染症	男	10	-	-	-	-	-	-	-	-	-	-	-	1	-	-	2	7
	女	5	1	-	-	-	-	-	-	-	1	-	-	-	-	-	-	3
⑥ペニシリン耐性肺炎球菌感染症	男																	
	女																	
⑦薬剤耐性緑膿菌感染症	男																	
	女																	
⑧薬剤耐性アシネトバクター感染症	男																	
	女																	

※ - : 0