



2014年06月

■性感染症(STD)

- ①性器クラミジア感染症は、28人(男性6人、女性22人)の報告がありました。
- ②性器ヘルペスウイルス感染症は、5人(男性0人、女性5人)の報告がありました。
- ③尖圭コンジローマは、5人(男性4人、女性1人)の報告がありました。
- ④淋菌感染症は、7人(男性4人、女性3人)の報告がありました。

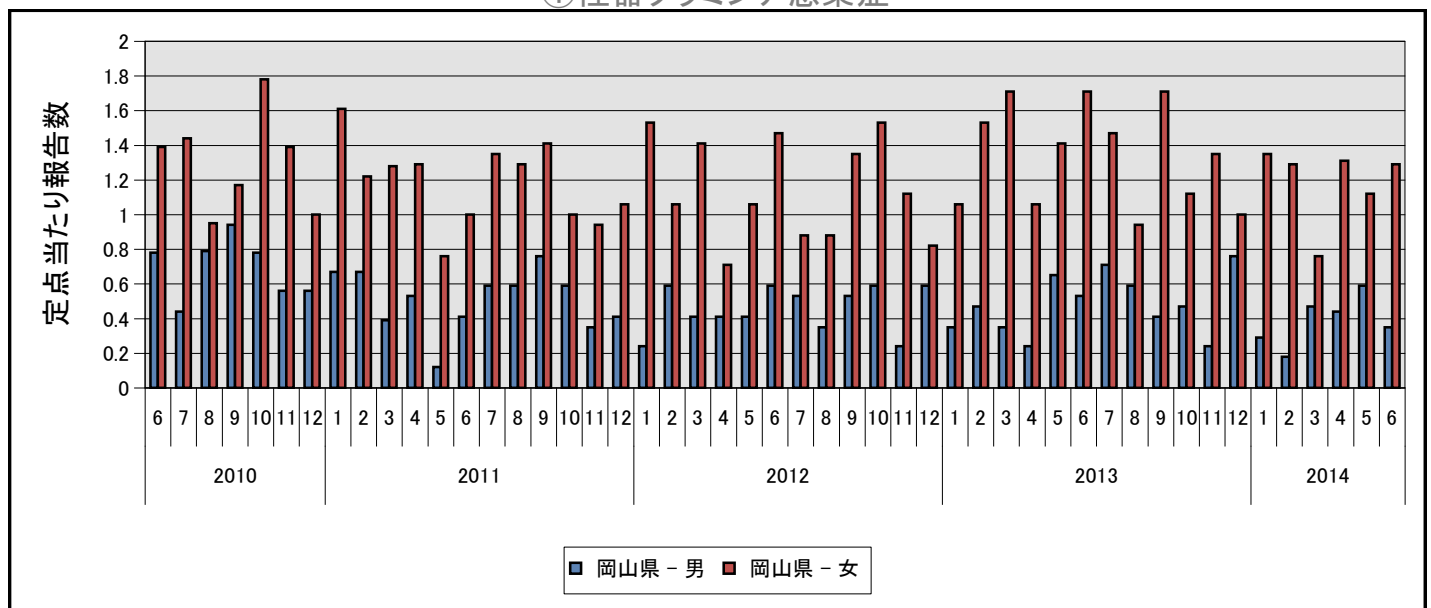
■その他の感染症:

- ⑤メチシリン耐性黄色ブドウ球菌感染症は、9人(男性7人、女性2人)の報告がありました。
- ⑥ペニシリン耐性肺炎球菌感染症は、0人(男性0人、女性0人)の報告がありました。
- ⑦薬剤耐性緑膿菌感染症は、0人(男性0人、女性0人)の報告がありました。
- ⑧薬剤耐性アシネトバクター感染症は、0人(男性0人、女性0人)の報告がありました。

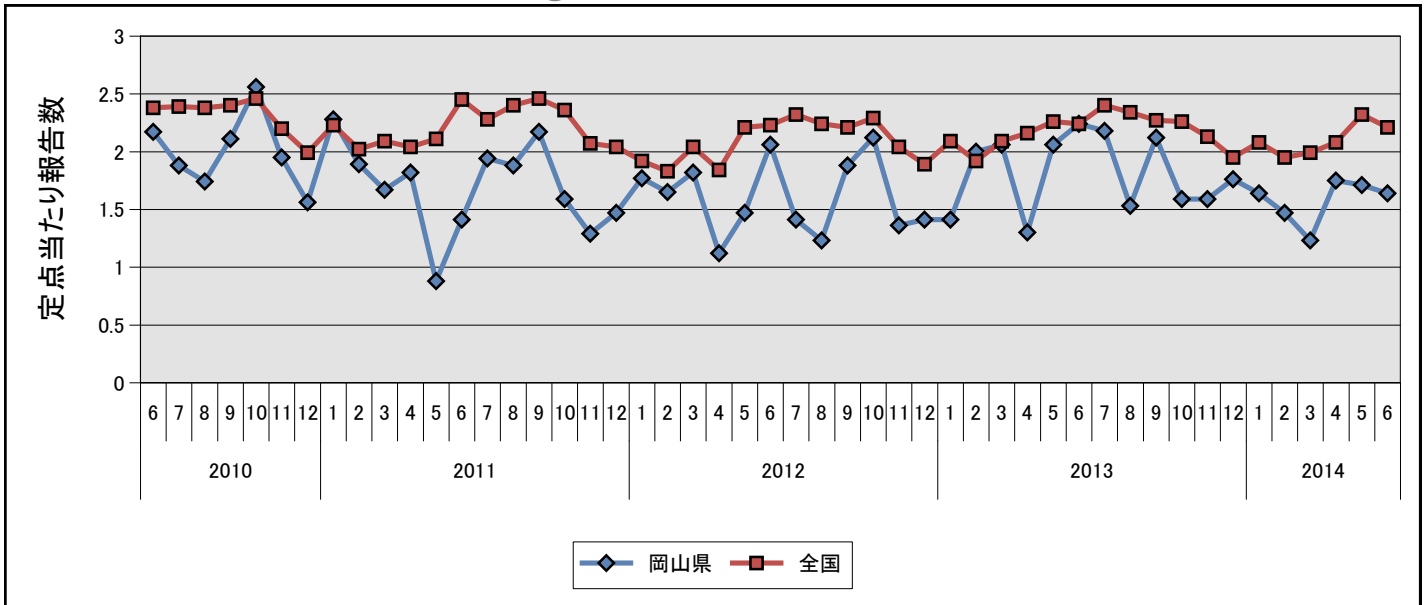
■定点把握対象疾患(月単位)

疾病名	全 国		岡 山 県	
	報告数	定点あたり	報告数	定点あたり
①性器クラミジア感染症	2153	2.21	28	1.65
②性器ヘルペスウイルス感染症	707	0.72	5	0.29
③尖圭コンジローマ	512	0.52	5	0.29
④淋菌感染症	808	0.83	7	0.41
⑤メチシリン耐性黄色ブドウ球菌感染症	1438	3.03	9	1.80
⑥ペニシリン耐性肺炎球菌感染症	206	0.43	-	-
⑦薬剤耐性緑膿菌感染症	28	0.06	-	-
⑧薬剤耐性アシネトバクター感染症	1	-	-	-

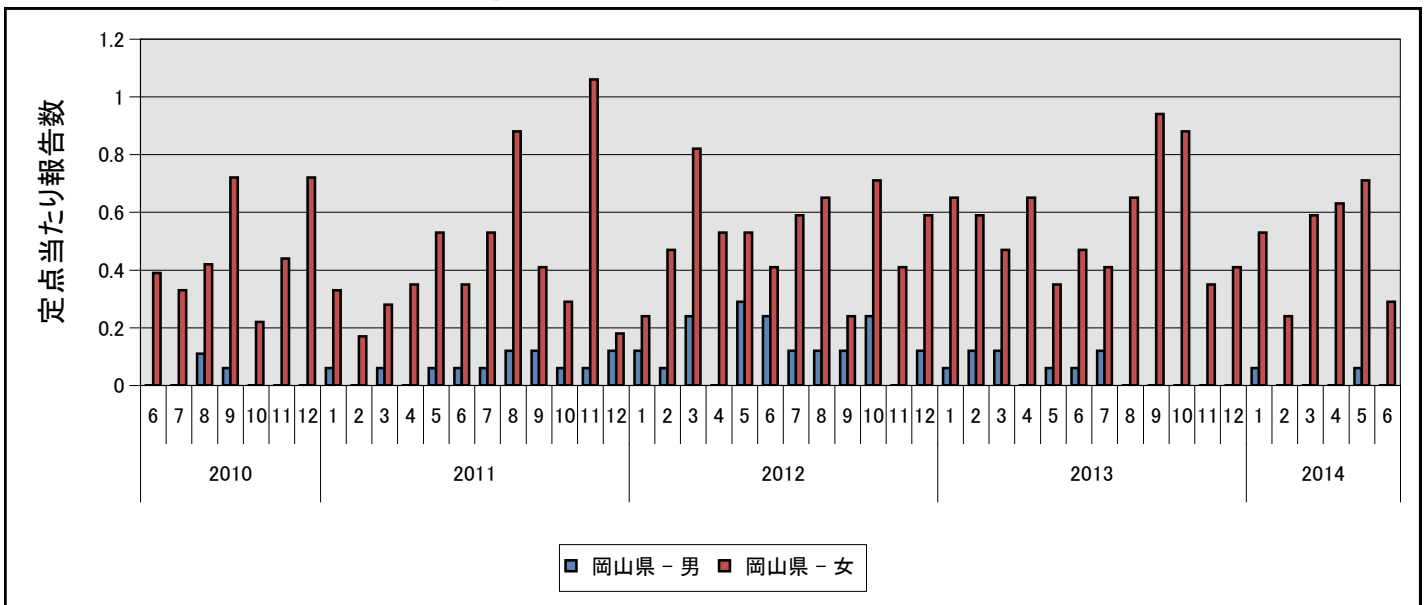
①性器クラミジア感染症



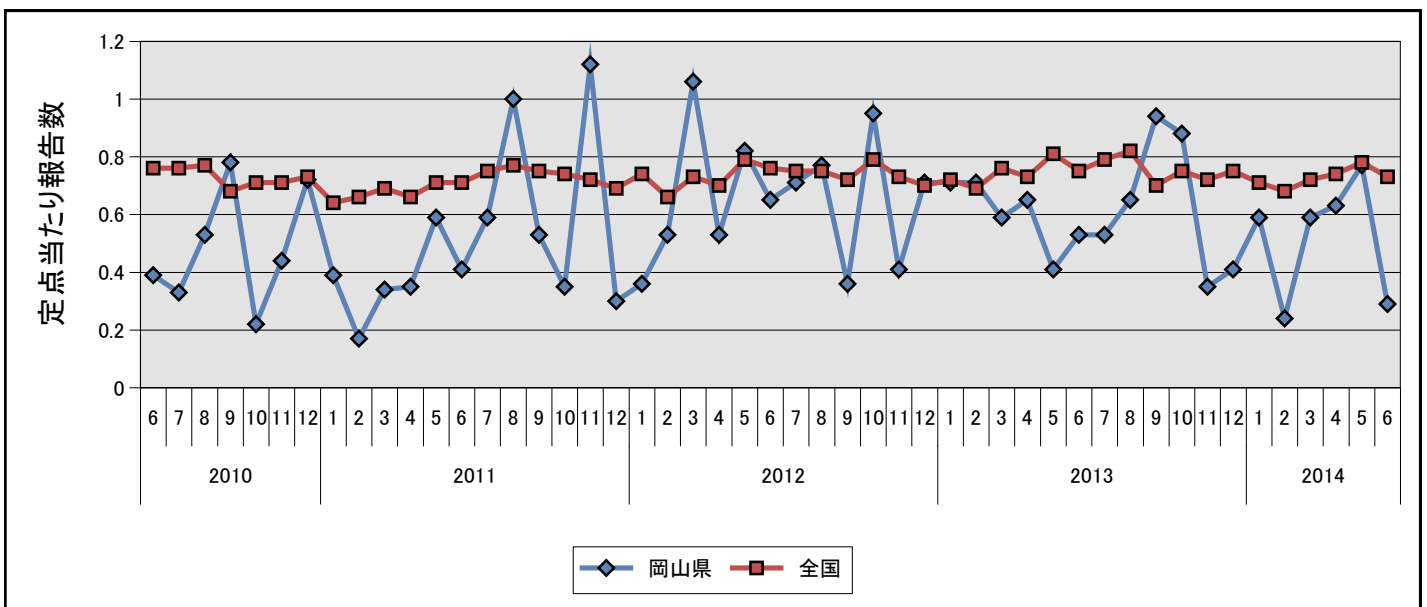
①性器クラミジア感染症



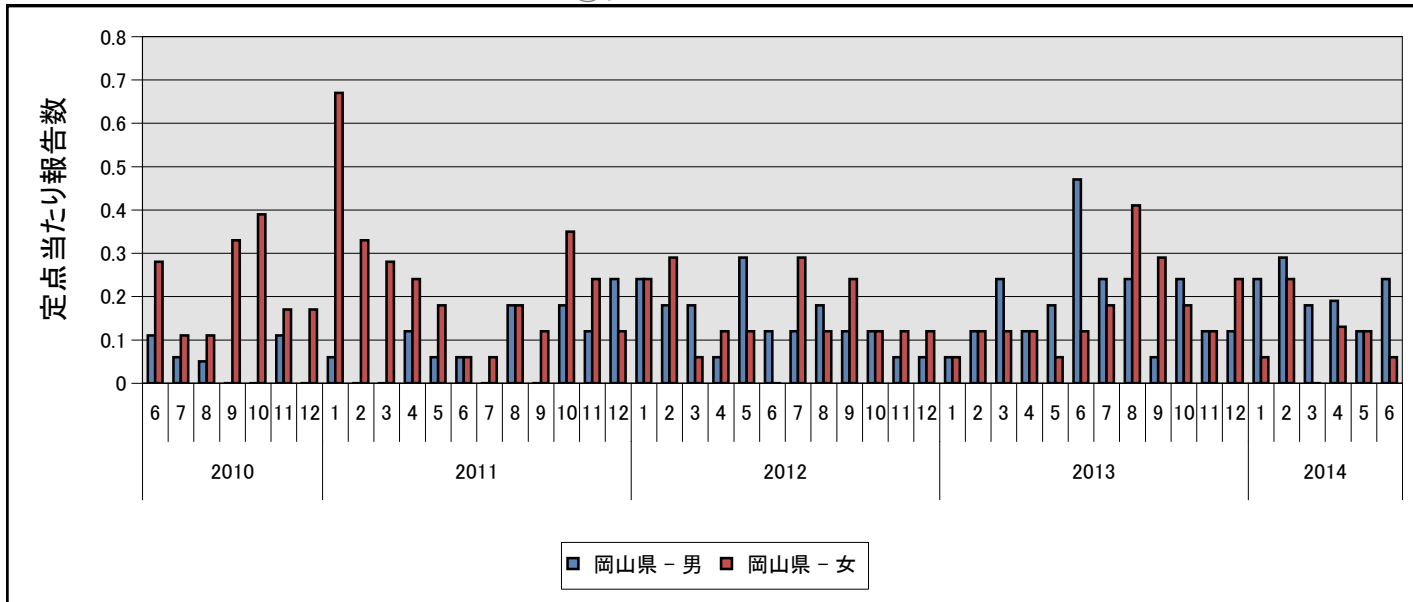
②性器ヘルペスウイルス感染症



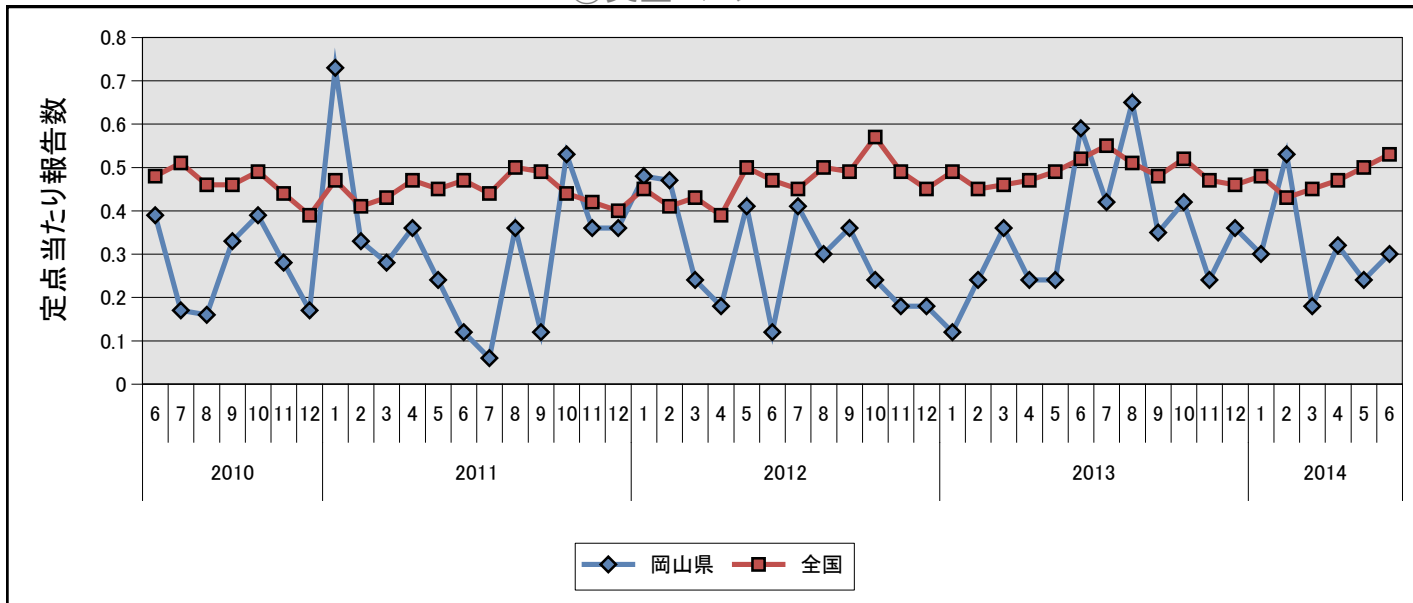
②性器ヘルペスウイルス感染症



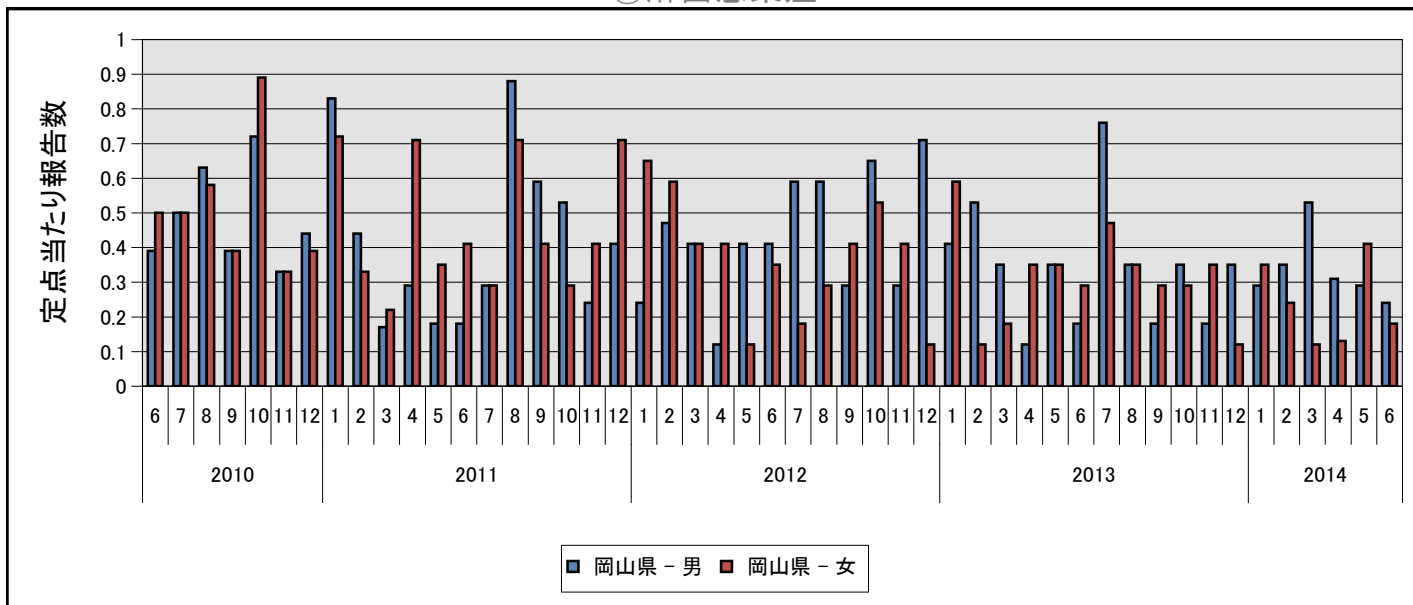
③尖圭コンジローマ



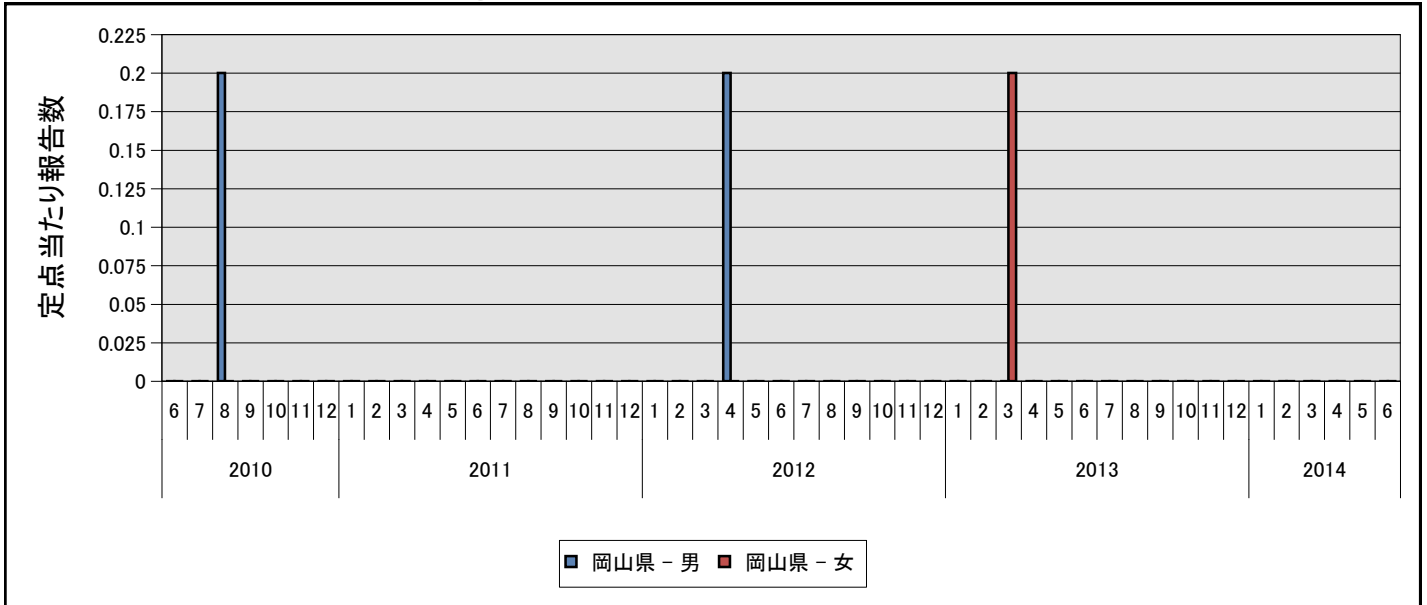
③尖圭コンジローマ



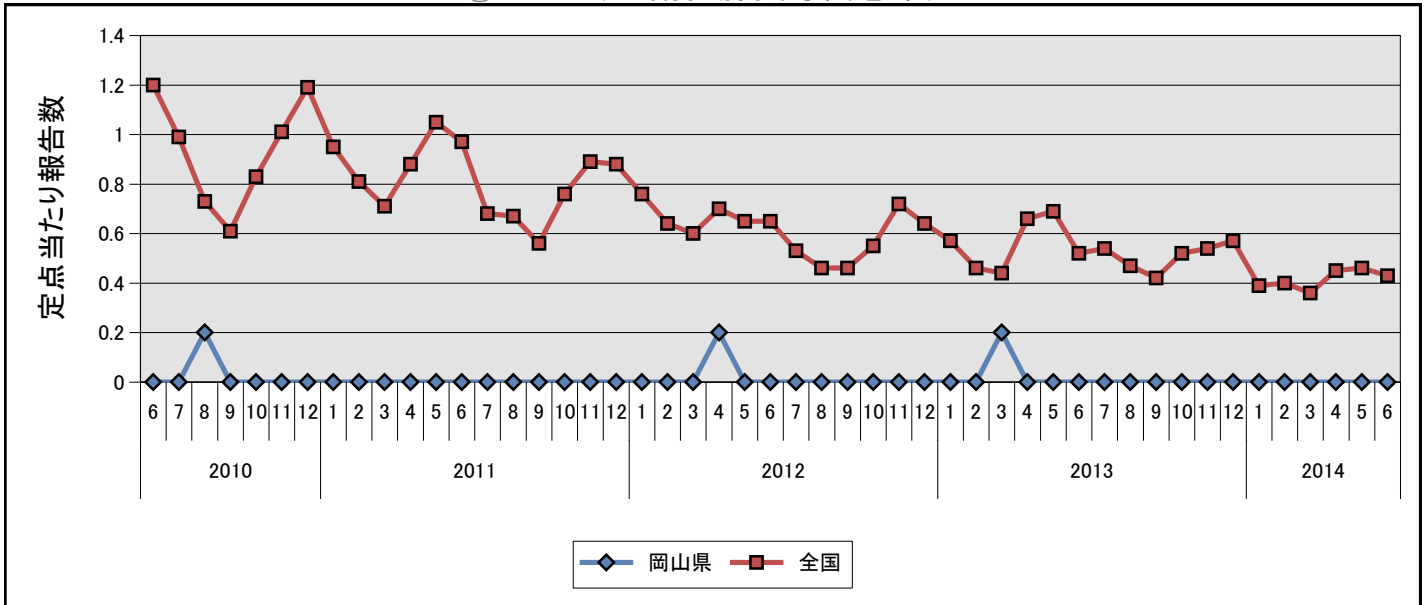
④淋菌感染症



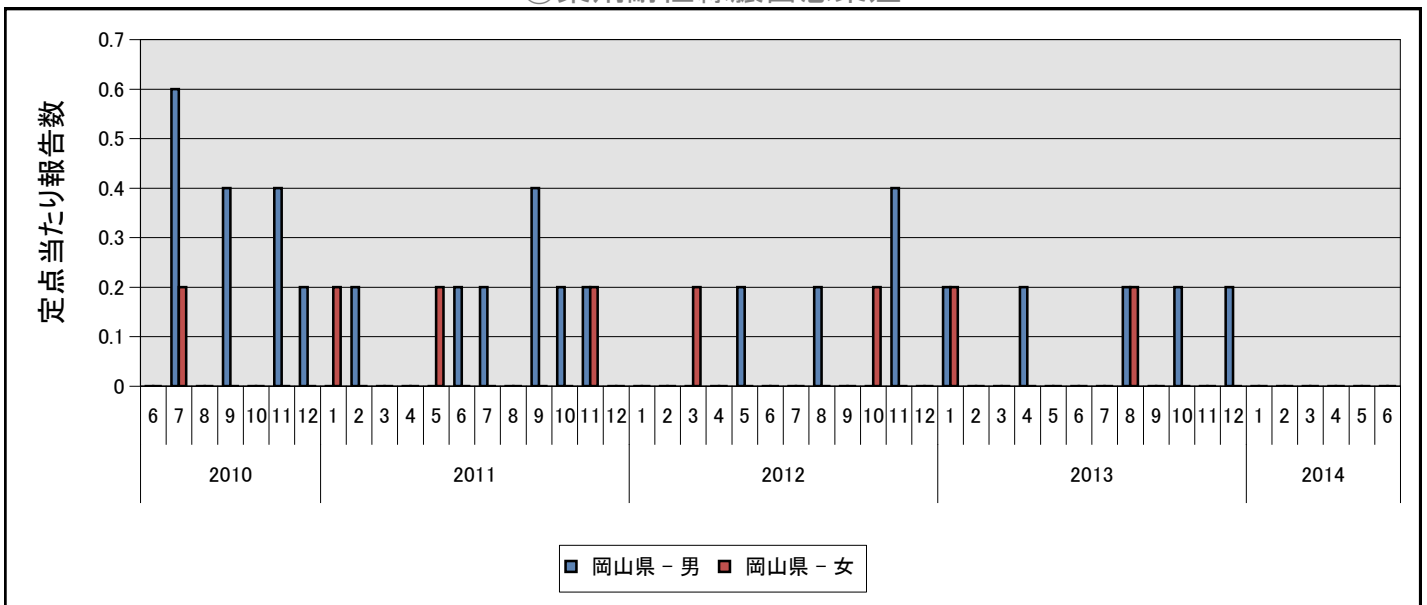
⑥ペニシリン耐性肺炎球菌感染症



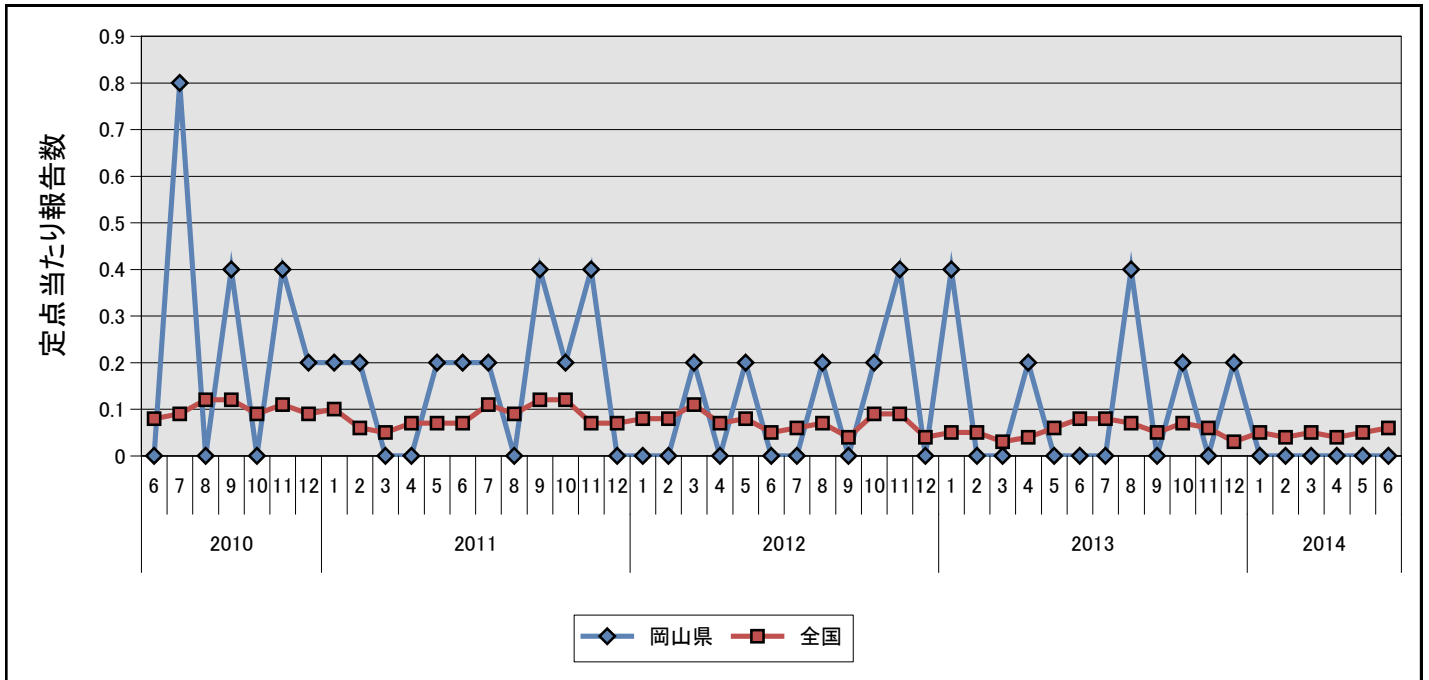
⑥ペニシリン耐性肺炎球菌感染症



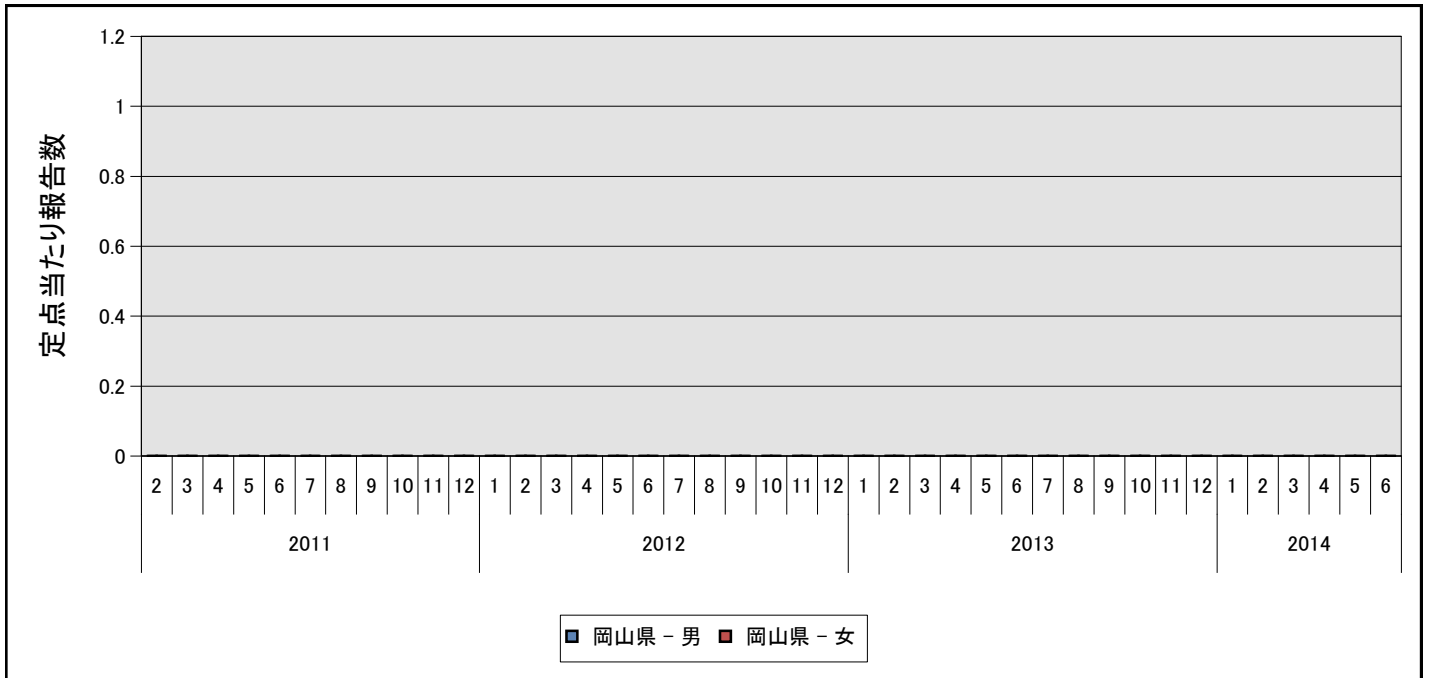
⑦薬剤耐性緑膿菌感染症



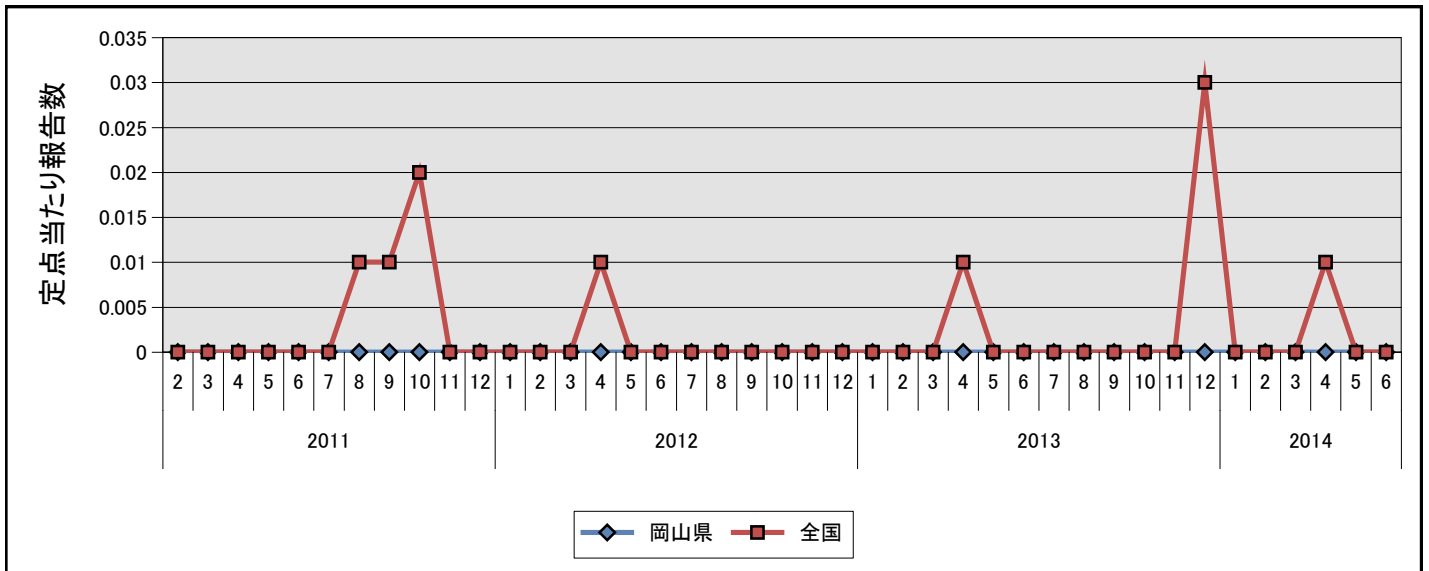
⑦薬剤耐性緑膿菌感染症



⑧薬剤耐性アシネトバクター感染症



⑧薬剤耐性アシネトバクター感染症



岡山県の定点からの報告患者数及び定点当たり患者数の推移(月情報)

2014年7月18日

疾病名	種別	2013年						2014年						
		6月	7月	8月	9月	10月	11月	12月	1月	2月	3月	4月	5月	6月
①性器クラミジア感染症	報告数	38	37	26	36	27	27	30	28	25	21	28	29	28
	定点当	2.24	2.18	1.53	2.12	1.59	1.59	1.76	1.65	1.47	1.24	1.75	1.71	1.65
②性器ヘルペスウイルス感染症	報告数	9	9	11	16	15	6	7	10	4	10	10	13	5
	定点当	0.53	0.53	0.65	0.94	0.88	0.35	0.41	0.59	0.24	0.59	0.63	0.76	0.29
③尖圭コンジローマ	報告数	10	7	11	6	7	4	6	5	9	3	5	4	5
	定点当	0.59	0.41	0.65	0.35	0.41	0.24	0.35	0.29	0.53	0.18	0.31	0.24	0.29
④淋菌感染症	報告数	8	21	12	8	11	9	8	11	10	11	7	12	7
	定点当	0.47	1.24	0.71	0.47	0.65	0.53	0.47	0.65	0.59	0.65	0.44	0.71	0.41
⑤メチシリン耐性黄色ブドウ球菌感染症	報告数	17	19	7	11	7	12	4	10	15	21	4	15	9
	定点当	3.40	3.80	1.40	2.20	1.40	2.40	0.80	2.00	3.00	4.20	1.00	3.00	1.80
⑥ペニシリン耐性肺炎球菌感染症	報告数	-	-	-	-	-	-	-	-	-	-	-	-	-
	定点当	-	-	-	-	-	-	-	-	-	-	-	-	-
⑦薬剤耐性緑膿菌感染症	報告数	-	-	2	-	1	-	1	-	-	-	-	-	-
	定点当	-	-	0.40	-	0.20	-	0.20	-	-	-	-	-	-
⑧薬剤耐性アシネトバクター感染症	報告数	-	-	-	-	-	-	-	-	-	-	-	-	-
	定点当	-	-	-	-	-	-	-	-	-	-	-	-	-

※ 0 or 0.00 : -

性別年齢群別報告患者数 2014年 6月度

2014年7月18日

疾病名	性別	合計	0歳	1～4	5～9	10～14	15～19	20～24	25～29	30～34	35～39	40～44	45～49	50～54	55～59	60～64	65～69	70歳～
①性器クラミジア感染症	男	6	-	-	-	-	-	1	2	1	1	-	-	-	-	1	-	-
	女	22	-	-	-	-	1	8	6	3	2	2	-	-	-	-	-	-
②性器ヘルペスウイルス感染症	男	-	-	-	-	-	-	-	-	-	-	-	-	-	-	-	-	-
	女	5	-	-	-	-	-	-	-	1	1	1	1	1	-	-	-	-
③尖圭コンジローマ	男	4	-	-	-	-	-	-	1	2	-	-	1	-	-	-	-	-
	女	1	-	-	-	-	-	-	-	-	1	-	-	-	-	-	-	-
④淋菌感染症	男	4	-	-	-	-	-	1	2	-	1	-	-	-	-	-	-	-
	女	3	-	-	-	-	-	1	-	-	1	1	-	-	-	-	-	-
⑤メチシリン耐性黄色ブドウ球菌感染症	男	7	-	-	-	-	-	-	-	-	1	-	-	-	-	-	2	4
	女	2	-	-	-	-	-	-	-	-	1	-	-	-	-	-	-	1
⑥ペニシリン耐性肺炎球菌感染症	男																	
	女																	
⑦薬剤耐性緑膿菌感染症	男																	
	女																	
⑧薬剤耐性アシネトバクター感染症	男																	
	女																	

※ - : 0