



2014年08月

## ■性感染症(STD)

- ①性器クラミジア感染症は、32人(男性9人、女性23人)の報告がありました。
- ②性器ヘルペスウイルス感染症は、5人(男性0人、女性5人)の報告がありました。
- ③尖圭コンジローマは、6人(男性4人、女性2人)の報告がありました。
- ④淋菌感染症は、15人(男性10人、女性5人)の報告がありました。

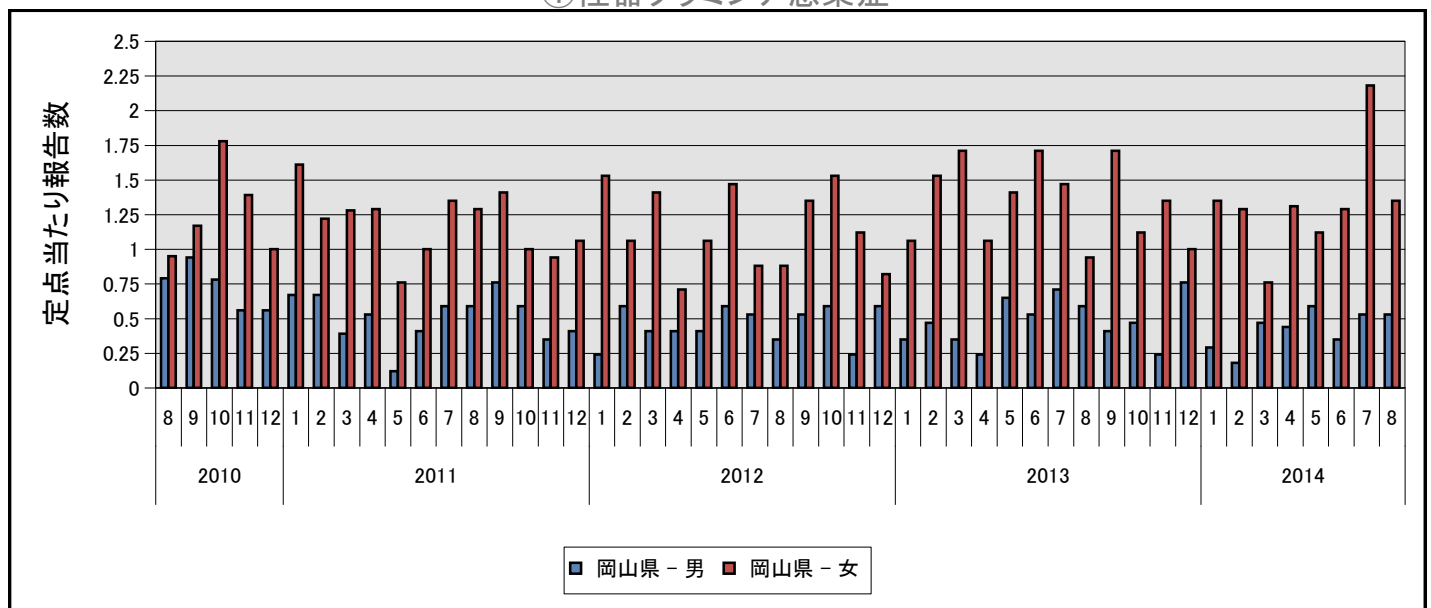
## ■その他の感染症:

- ⑤メチシリン耐性黄色ブドウ球菌感染症は、10人(男性5人、女性5人)の報告がありました。
- ⑥ペニシリン耐性肺炎球菌感染症は、0人(男性0人、女性0人)の報告がありました。
- ⑦薬剤耐性緑膿菌感染症は、0人(男性0人、女性0人)の報告がありました。
- ⑧薬剤耐性アシネトバクター感染症は、0人(男性0人、女性0人)の報告がありました。

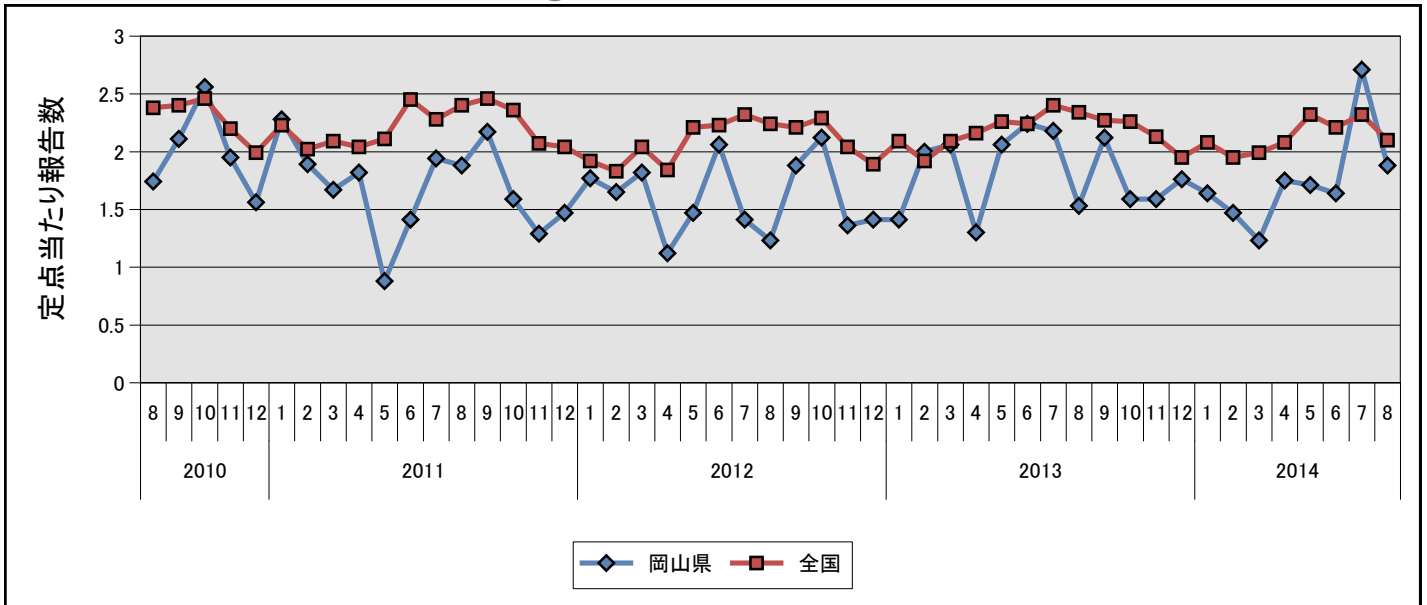
## ■定点把握対象疾患(月単位)

疾病名	全 国		岡 山 県	
	報告数	定点あたり	報告数	定点あたり
①性器クラミジア感染症	2049	2.10	32	1.88
②性器ヘルペスウイルス感染症	757	0.78	5	0.29
③尖圭コンジローマ	528	0.54	6	0.35
④淋菌感染症	903	0.93	15	0.88
⑤メチシリン耐性黄色ブドウ球菌感染症	1450	3.07	10	2.00
⑥ペニシリン耐性肺炎球菌感染症	158	0.33	-	-
⑦薬剤耐性緑膿菌感染症	36	0.08	-	-
⑧薬剤耐性アシネトバクター感染症	1	-	-	-

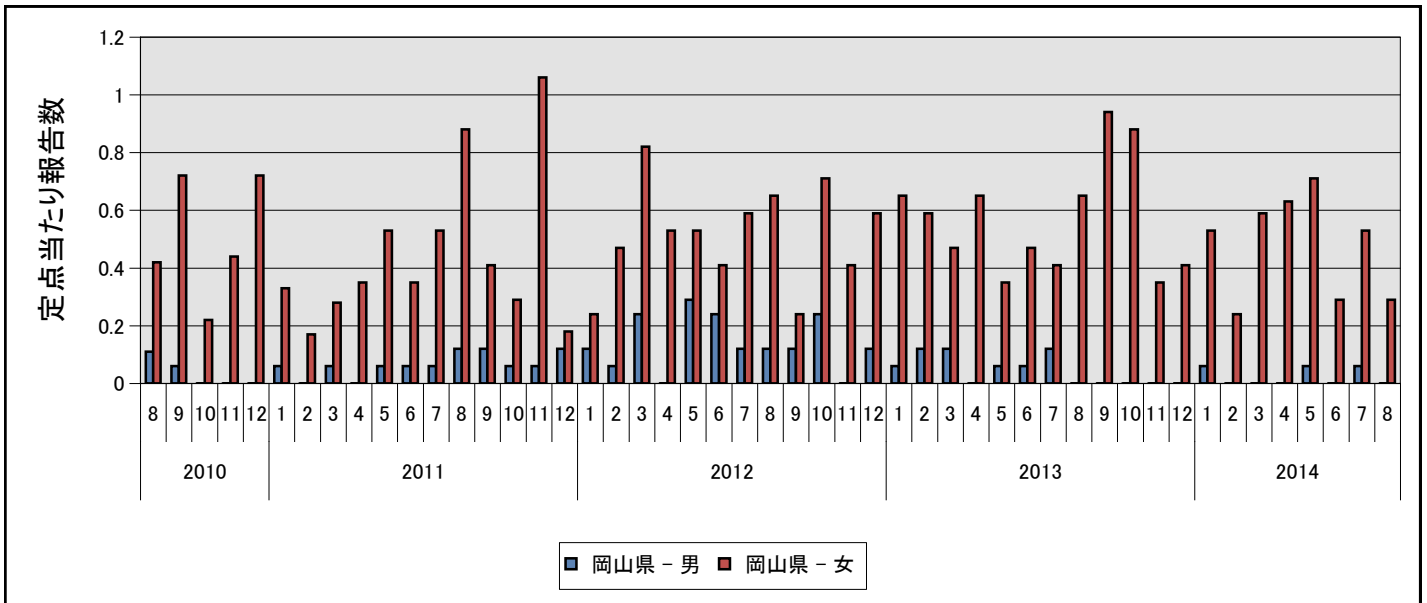
### ①性器クラミジア感染症



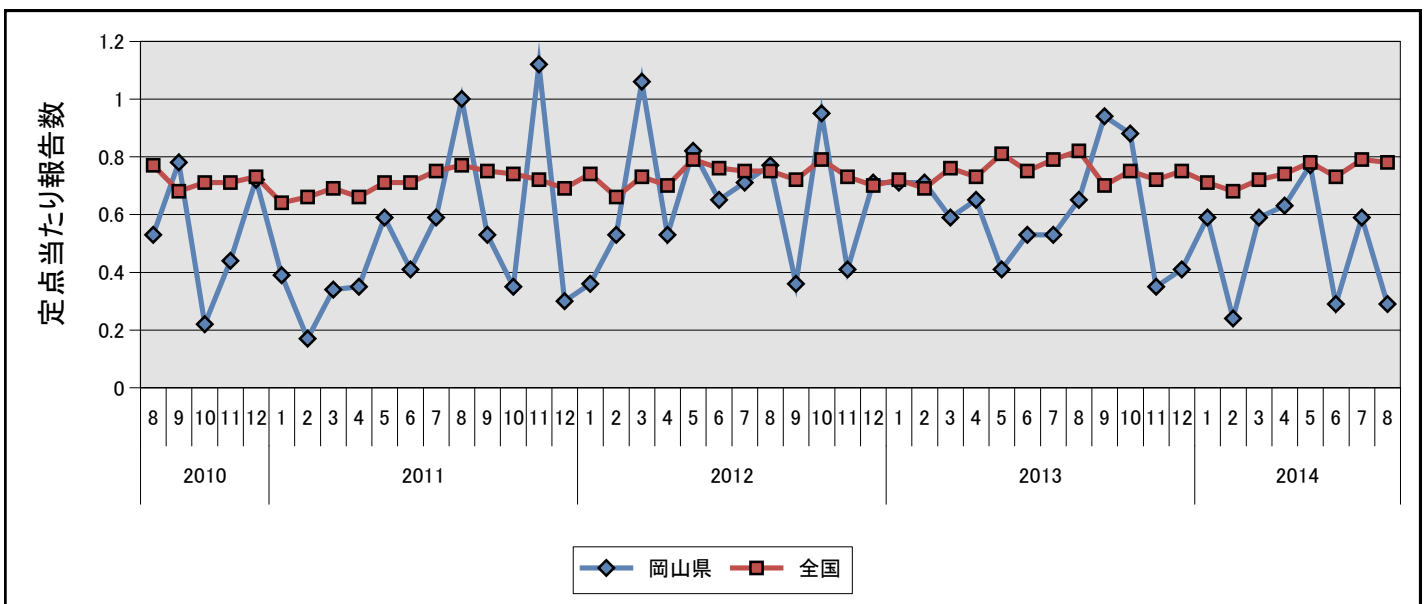
### ①性器クラミジア感染症



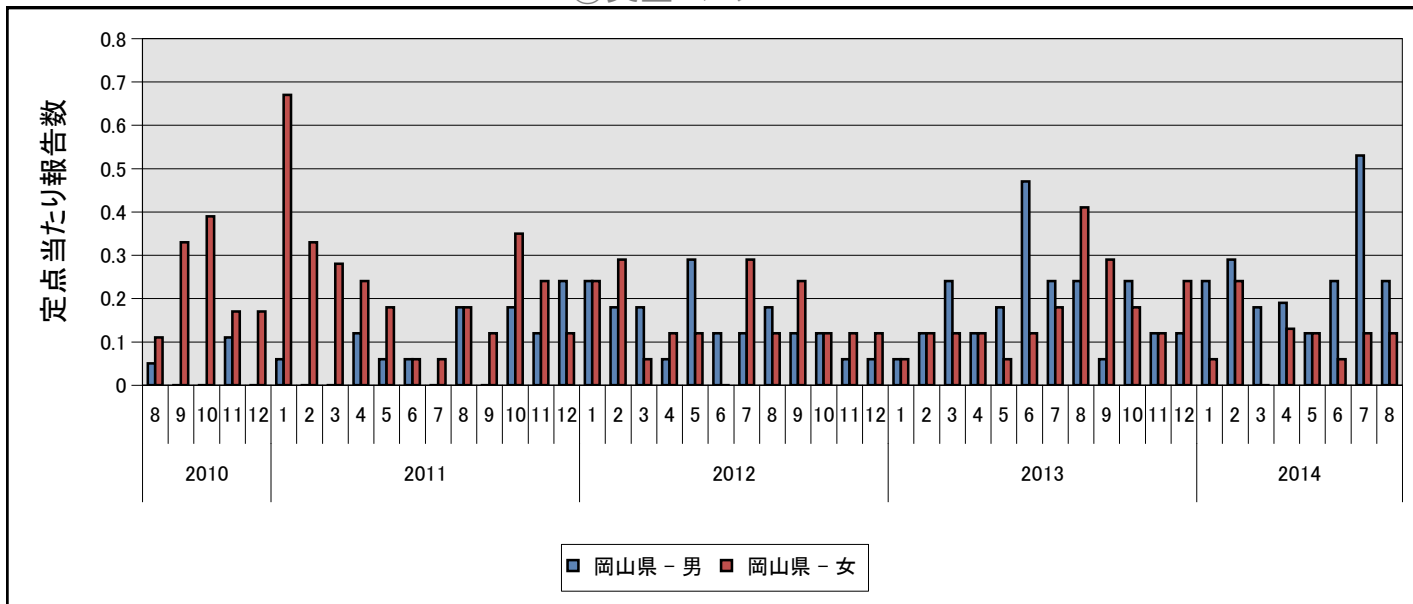
### ②性器ヘルペスウイルス感染症



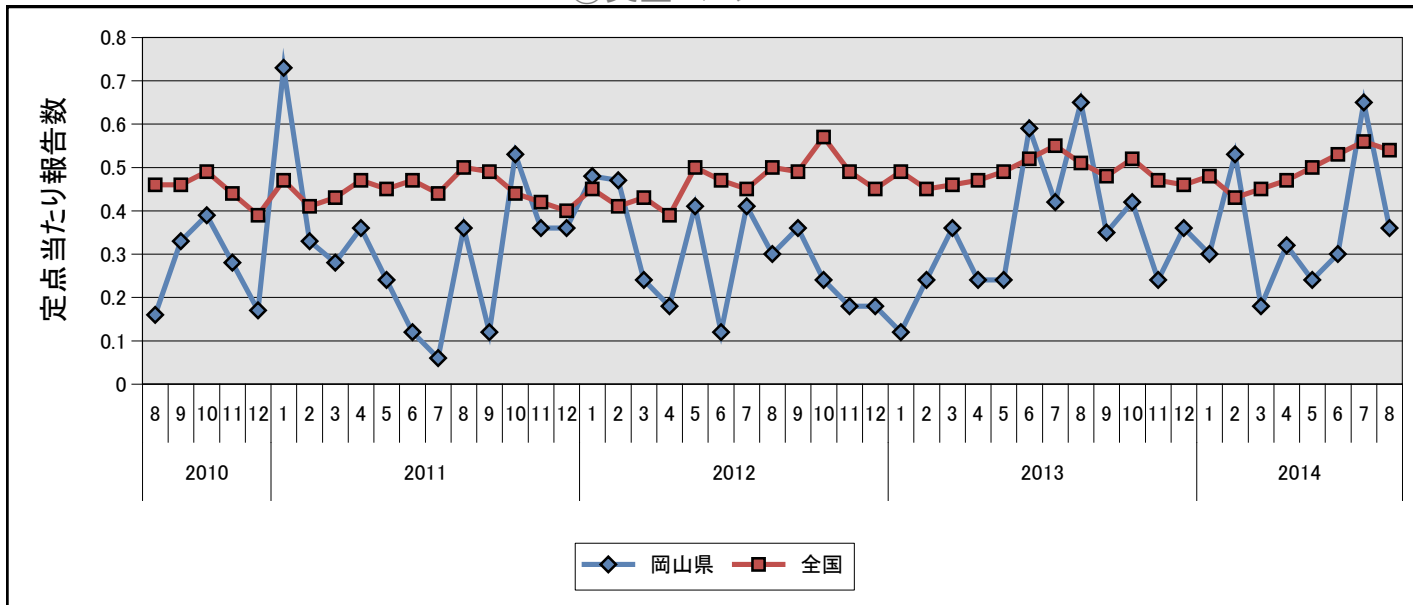
### ②性器ヘルペスウイルス感染症



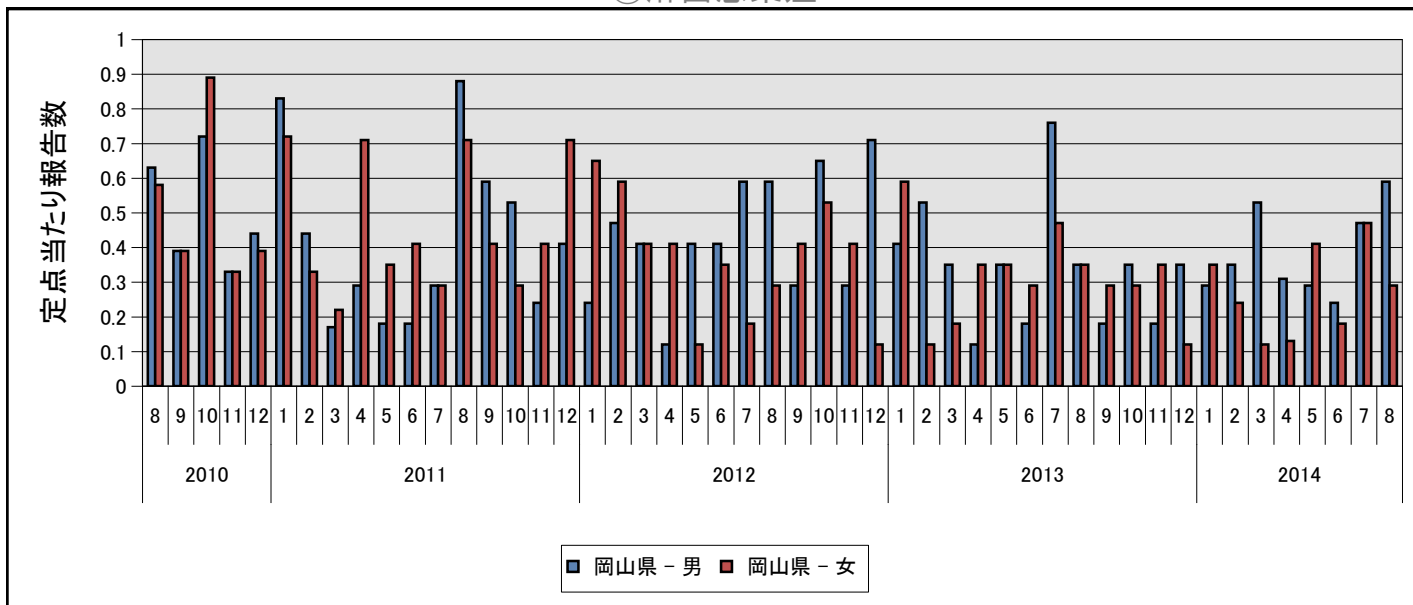
### ③尖圭コンジローマ



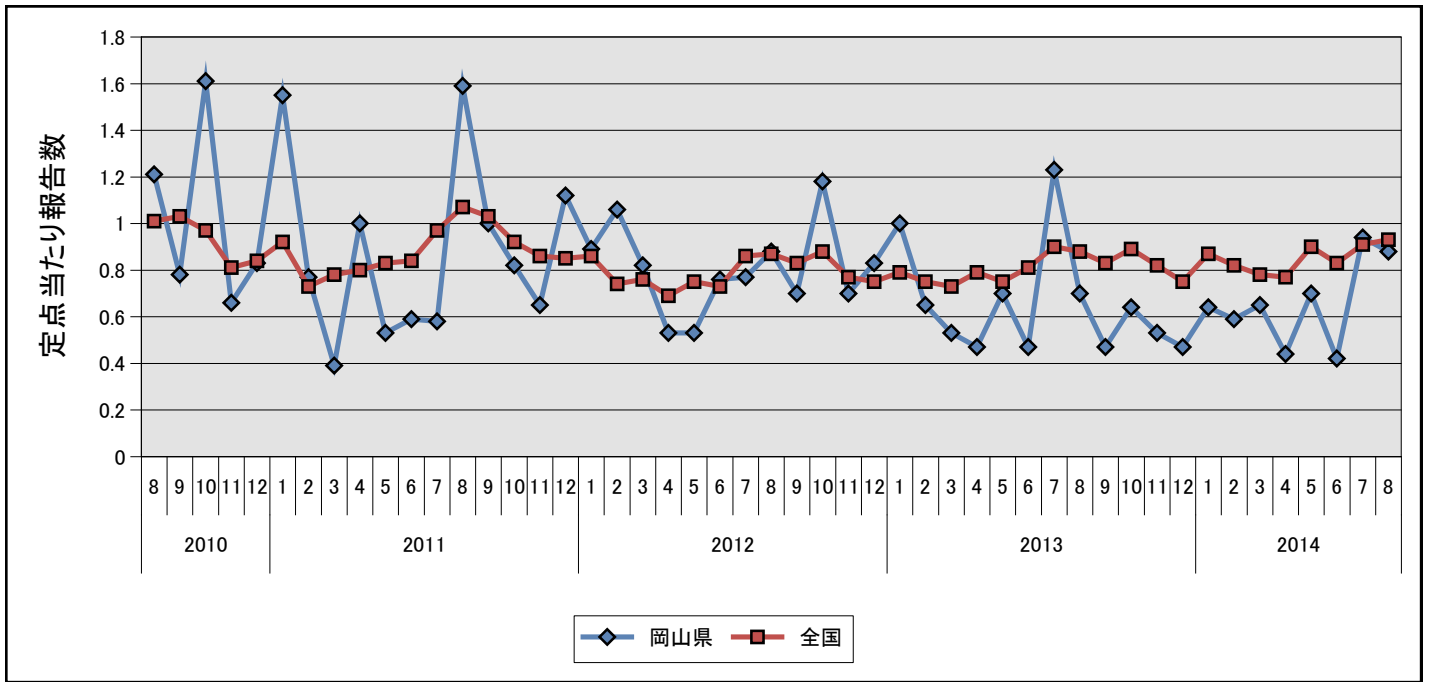
### ③尖圭コンジローマ



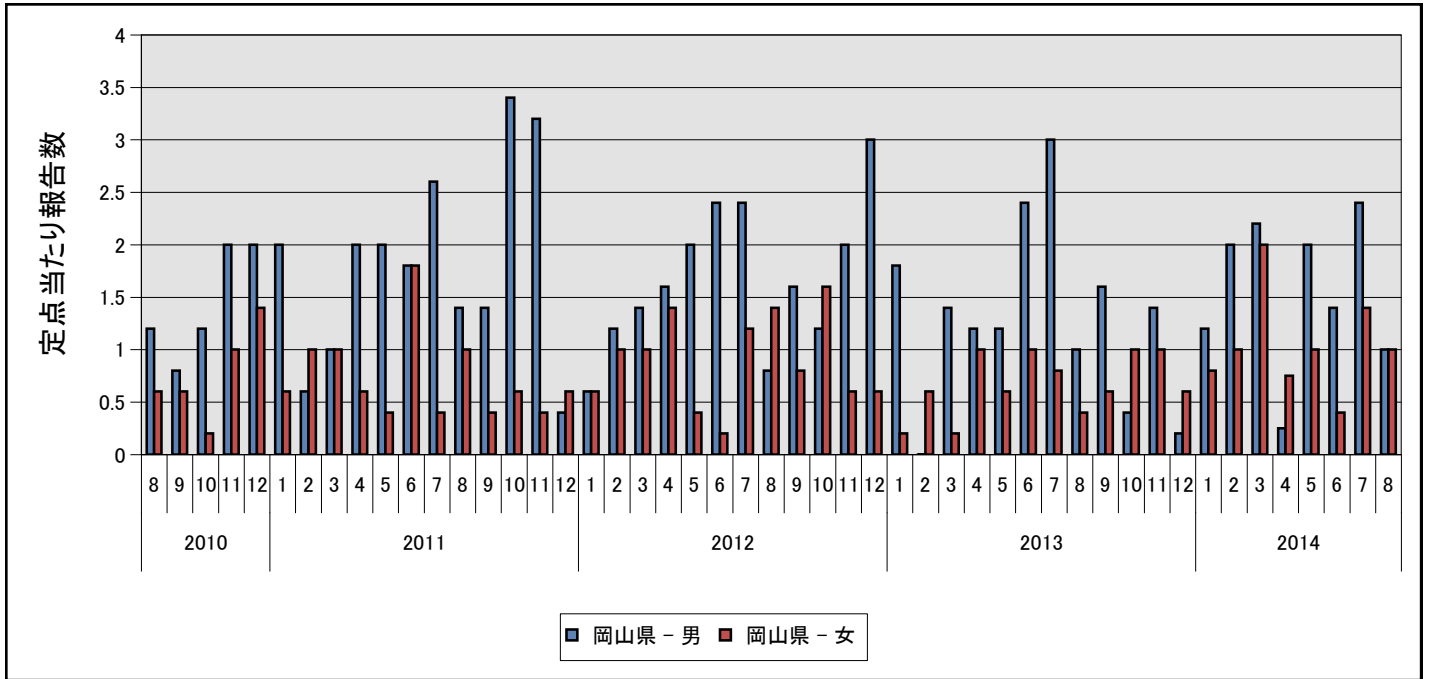
### ④淋菌感染症



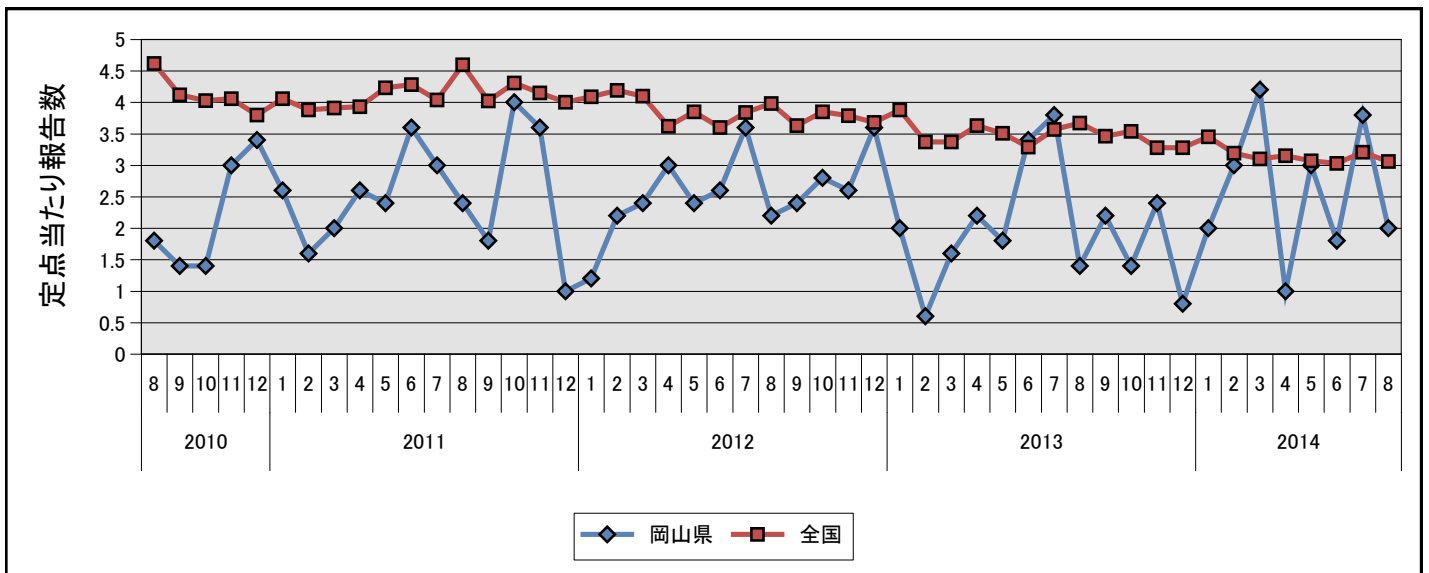
#### ④淋菌感染症



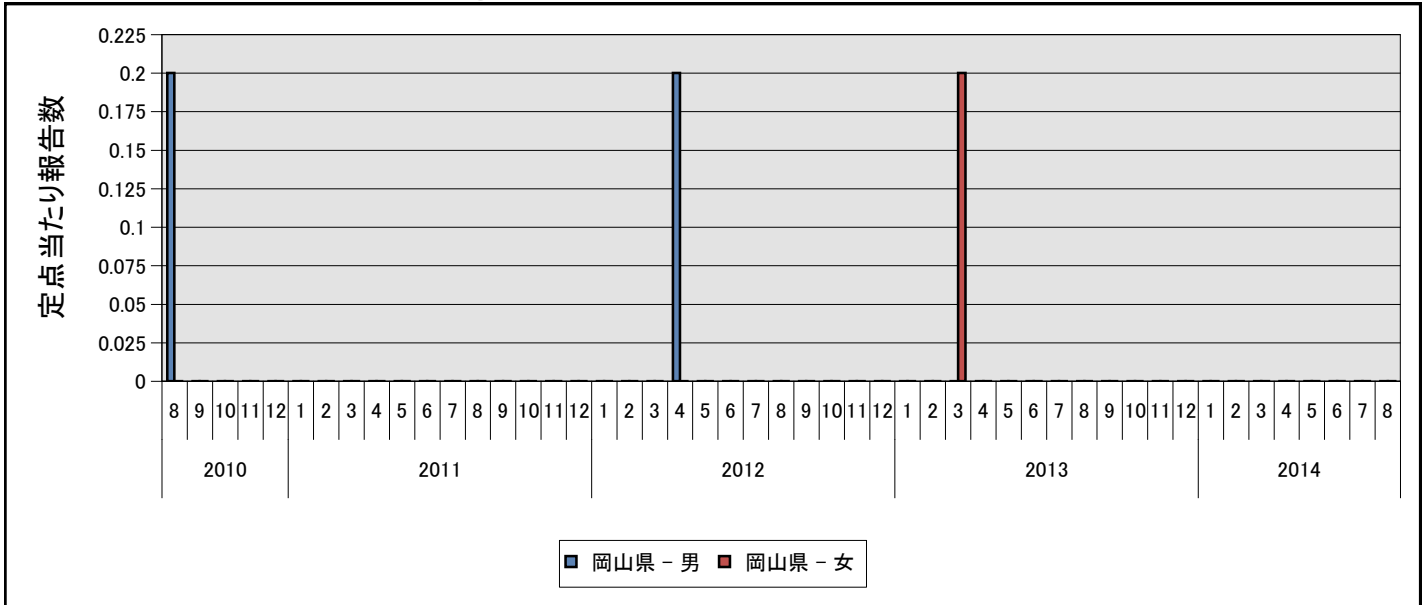
#### ⑤メチシリン耐性黄色ブドウ球菌感染症



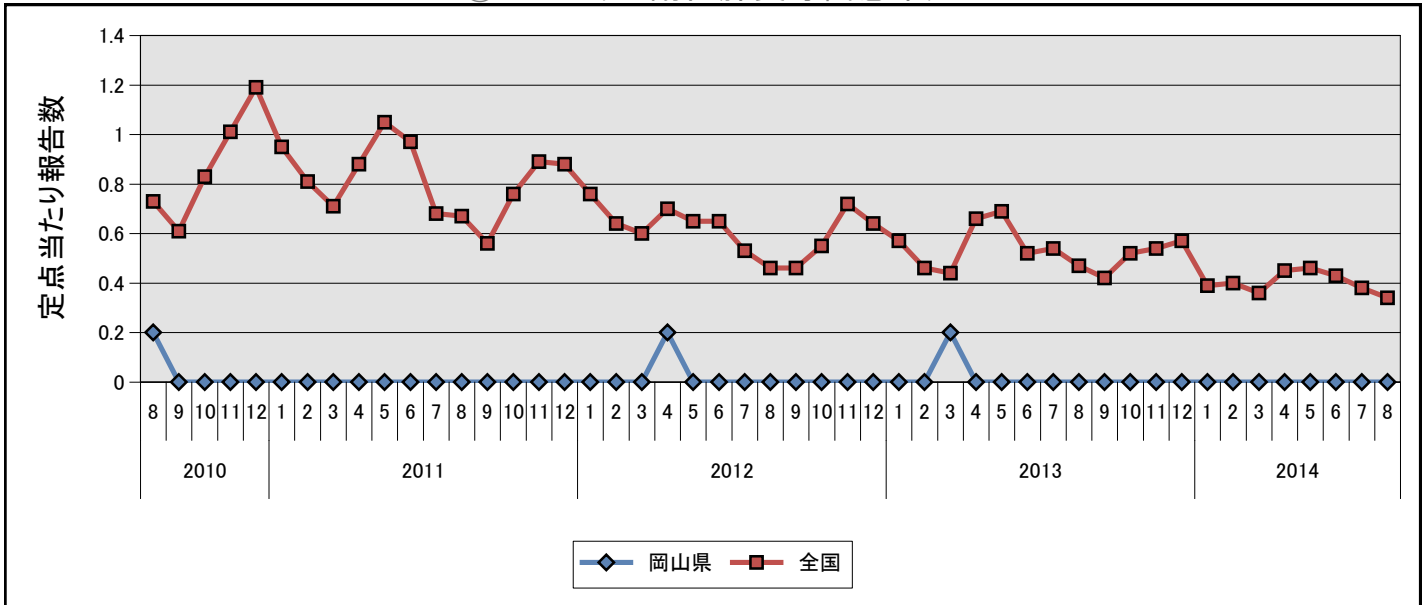
#### ⑤メチシリン耐性黄色ブドウ球菌感染症



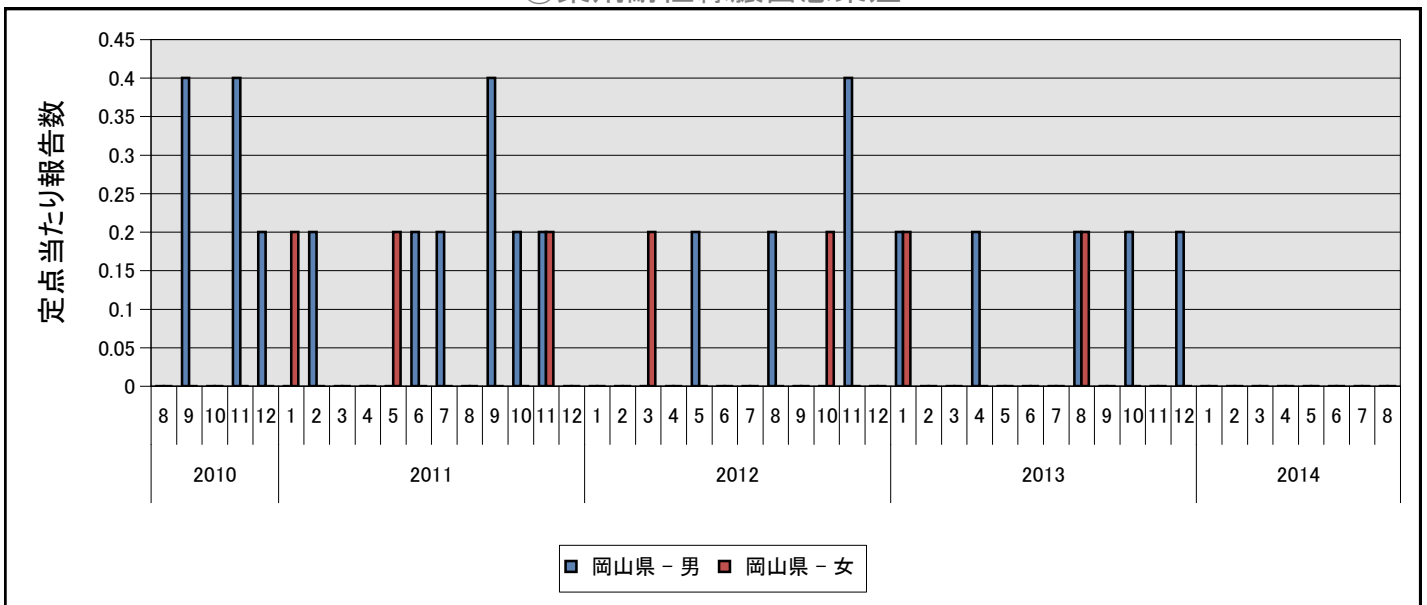
### ⑥ペニシリン耐性肺炎球菌感染症



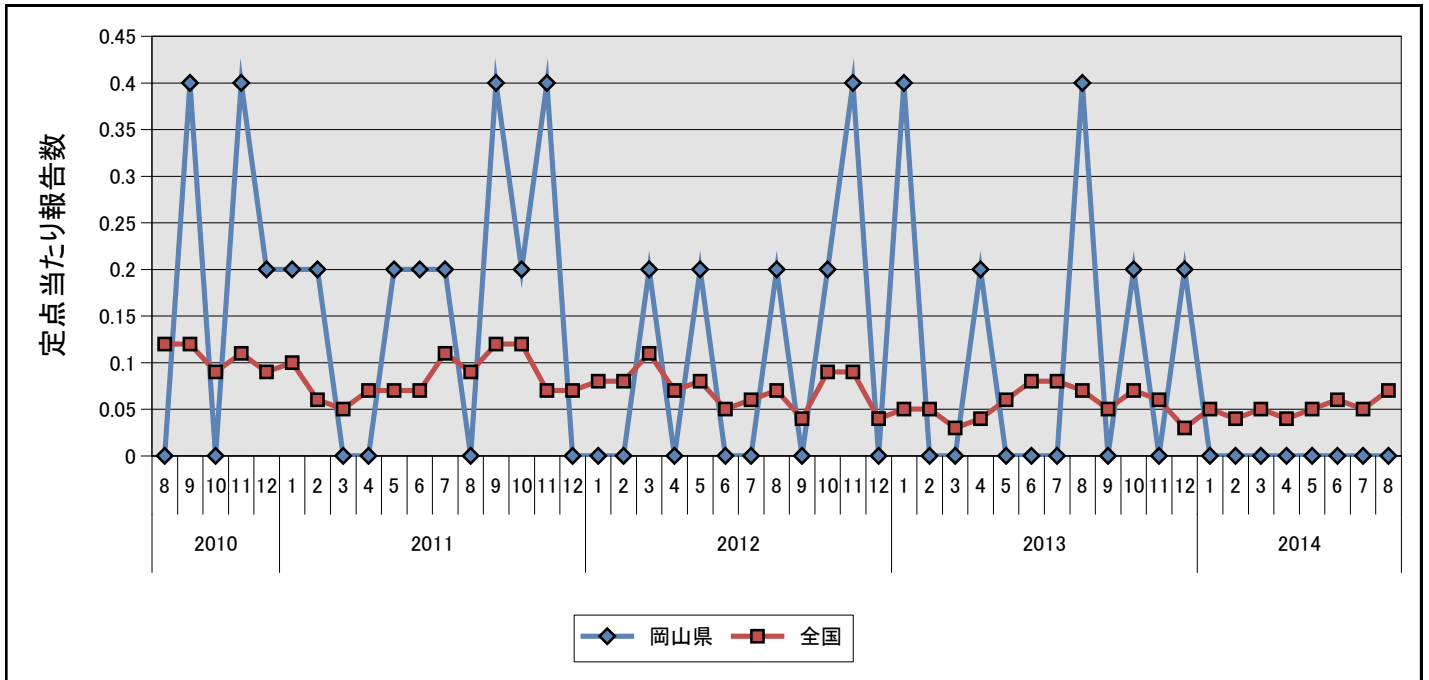
### ⑥ペニシリン耐性肺炎球菌感染症



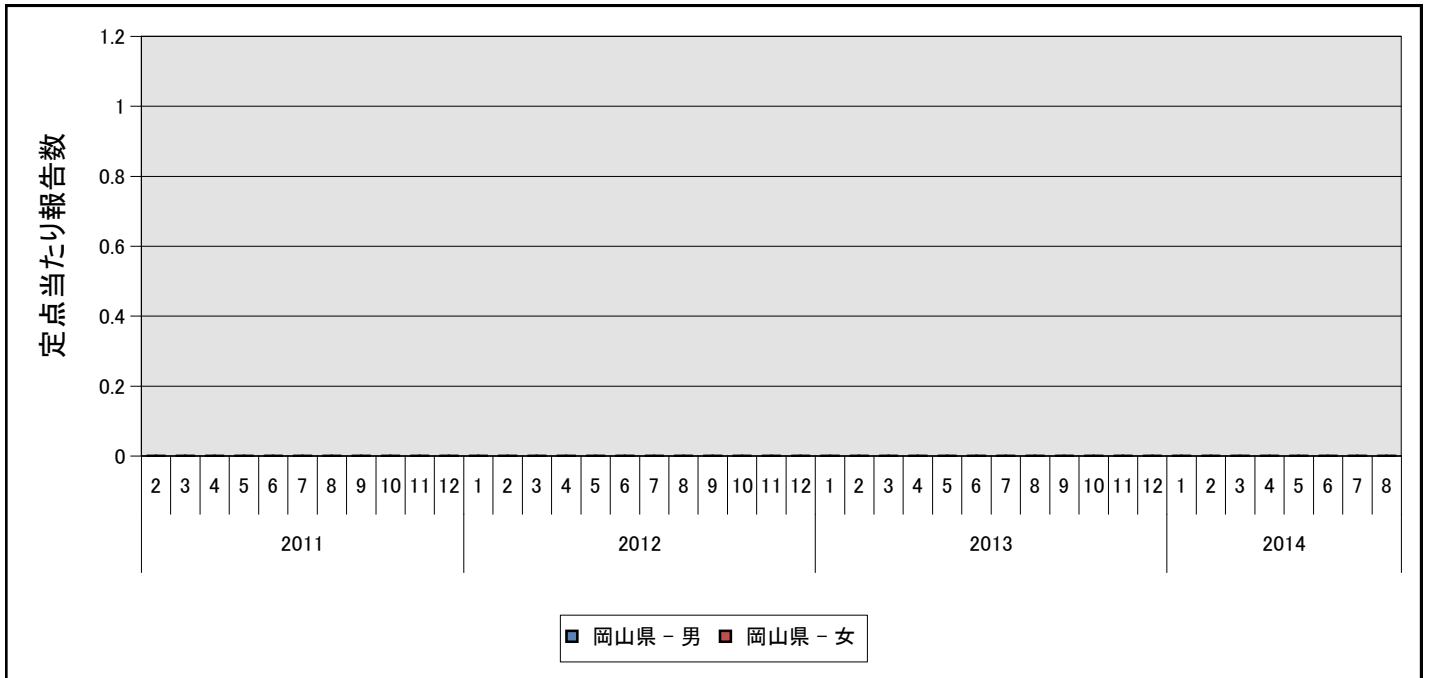
### ⑦薬剤耐性緑膿菌感染症



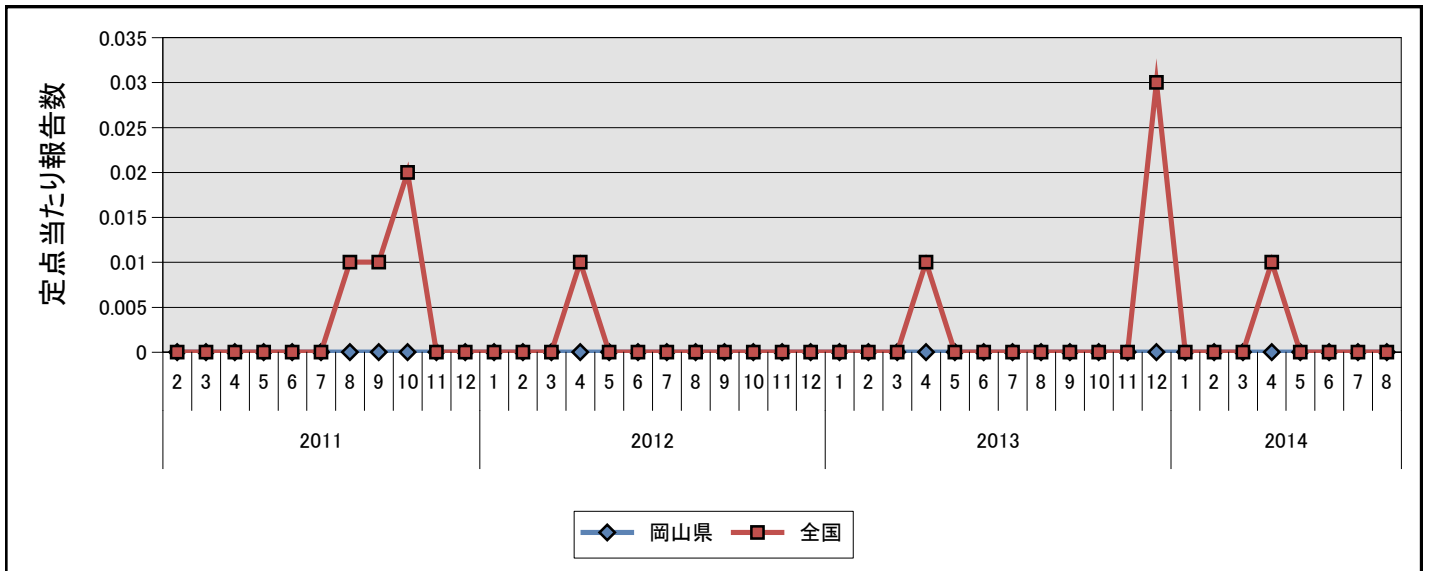
⑦薬剤耐性緑膿菌感染症



⑧薬剤耐性アシネトバクター感染症



⑧薬剤耐性アシネトバクター感染症



# 岡山県の定点からの報告患者数及び定点当たり患者数の推移(月情報)

2014年9月19日

疾病名	種別	2013年					2014年							
		8月	9月	10月	11月	12月	1月	2月	3月	4月	5月	6月	7月	8月
①性器クラミジア感染症	報告数	26	36	27	27	30	28	25	21	28	29	28	46	32
	定点当	1.53	2.12	1.59	1.59	1.76	1.65	1.47	1.24	1.75	1.71	1.65	2.71	1.88
②性器ヘルペスウイルス感染症	報告数	11	16	15	6	7	10	4	10	10	13	5	10	5
	定点当	0.65	0.94	0.88	0.35	0.41	0.59	0.24	0.59	0.63	0.76	0.29	0.59	0.29
③尖圭コンジローマ	報告数	11	6	7	4	6	5	9	3	5	4	5	11	6
	定点当	0.65	0.35	0.41	0.24	0.35	0.29	0.53	0.18	0.31	0.24	0.29	0.65	0.35
④淋菌感染症	報告数	12	8	11	9	8	11	10	11	7	12	7	16	15
	定点当	0.71	0.47	0.65	0.53	0.47	0.65	0.59	0.65	0.44	0.71	0.41	0.94	0.88
⑤メチシリン耐性黄色ブドウ球菌感染症	報告数	7	11	7	12	4	10	15	21	4	15	9	19	10
	定点当	1.40	2.20	1.40	2.40	0.80	2.00	3.00	4.20	1.00	3.00	1.80	3.80	2.00
⑥ペニシリン耐性肺炎球菌感染症	報告数	-	-	-	-	-	-	-	-	-	-	-	-	-
	定点当	-	-	-	-	-	-	-	-	-	-	-	-	-
⑦薬剤耐性緑膿菌感染症	報告数	2	-	1	-	1	-	-	-	-	-	-	-	-
	定点当	0.40	-	0.20	-	0.20	-	-	-	-	-	-	-	-
⑧薬剤耐性アシネトバクター感染症	報告数	-	-	-	-	-	-	-	-	-	-	-	-	-
	定点当	-	-	-	-	-	-	-	-	-	-	-	-	-

※ 0 or 0.00 : -

# 性別年齢群別報告患者数 2014年 8月度

2014年9月19日

疾病名	性別	合計	0歳	1～4	5～9	10～14	15～19	20～24	25～29	30～34	35～39	40～44	45～49	50～54	55～59	60～64	65～69	70歳～
①性器クラミジア感染症	男	9	-	-	-	-	1	5	2	-	-	1	-	-	-	-	-	-
	女	23	-	-	-	-	5	5	6	5	2	-	-	-	-	-	-	-
②性器ヘルペスウイルス感染症	男	-	-	-	-	-	-	-	-	-	-	-	-	-	-	-	-	-
	女	5	-	-	-	-	-	1	1	-	1	1	-	-	-	1	-	-
③尖圭コンジローマ	男	4	-	-	-	-	-	-	-	2	-	-	1	-	-	1	-	-
	女	2	-	-	-	-	2	-	-	-	-	-	-	-	-	-	-	-
④淋菌感染症	男	10	-	-	-	-	1	5	2	1	-	1	-	-	-	-	-	-
	女	5	-	-	-	-	-	-	2	1	-	1	-	-	-	1	-	-
⑤メチシリン耐性黄色ブドウ球菌感染症	男	5	1	-	-	-	-	1	-	-	-	-	-	-	1	-	-	2
	女	5	-	-	-	-	-	-	-	-	1	-	-	-	-	-	-	4
⑥ペニシリン耐性肺炎球菌感染症	男																	
	女																	
⑦薬剤耐性緑膿菌感染症	男																	
	女																	
⑧薬剤耐性アシネトバクター感染症	男																	
	女																	

※ - : 0