



2014年09月

## ■性感染症(STD)

- ①性器クラミジア感染症は、33人(男性10人、女性23人)の報告がありました。
- ②性器ヘルペスウイルス感染症は、5人(男性1人、女性4人)の報告がありました。
- ③尖圭コンジローマは、6人(男性5人、女性1人)の報告がありました。
- ④淋菌感染症は、14人(男性9人、女性5人)の報告がありました。

## ■その他の感染症:

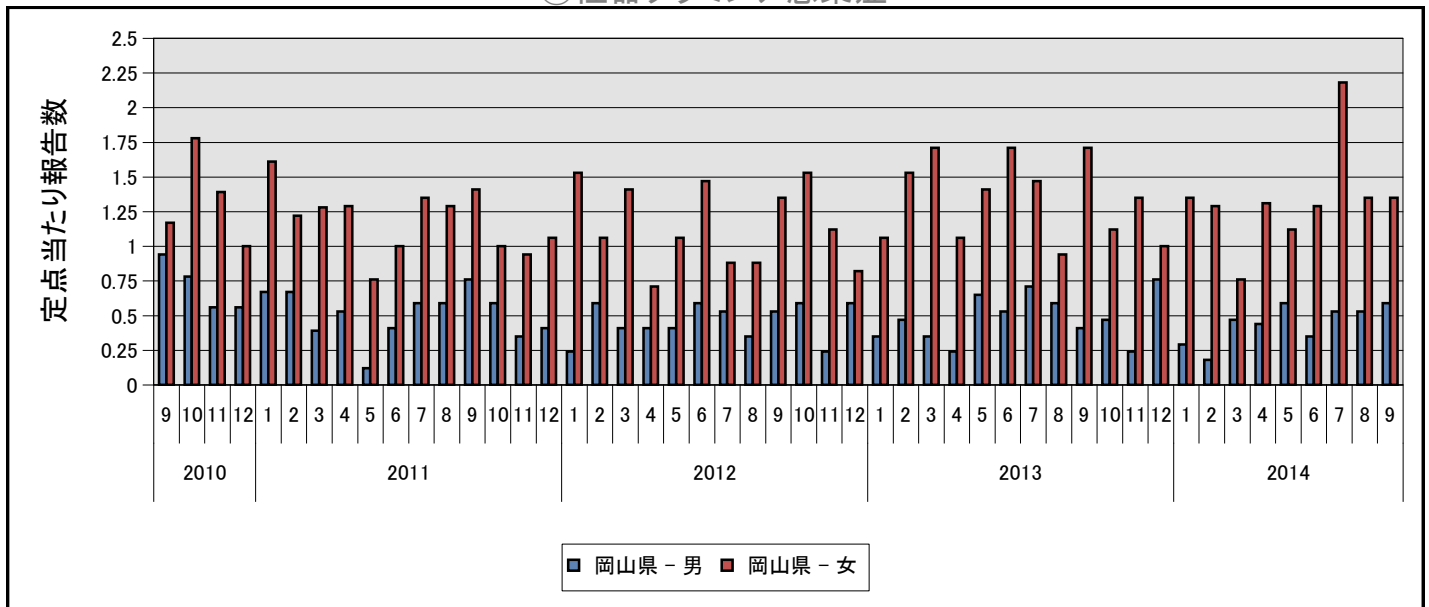
- ⑤メチシリン耐性黄色ブドウ球菌感染症は、14人(男性7人、女性7人)の報告がありました。
- ⑥ペニシリン耐性肺炎球菌感染症は、0人(男性0人、女性0人)の報告がありました。
- ⑦薬剤耐性緑膿菌感染症は、0人(男性0人、女性0人)の報告がありました。
- ⑧薬剤耐性アシネトバクター感染症は、0人(男性0人、女性0人)の報告がありました。

※2014年9月19日から、薬剤耐性アシネトバクター感染症は、全数把握感染症(五類)に変更となりました。  
よって、9月1日～18日までの集計となります。

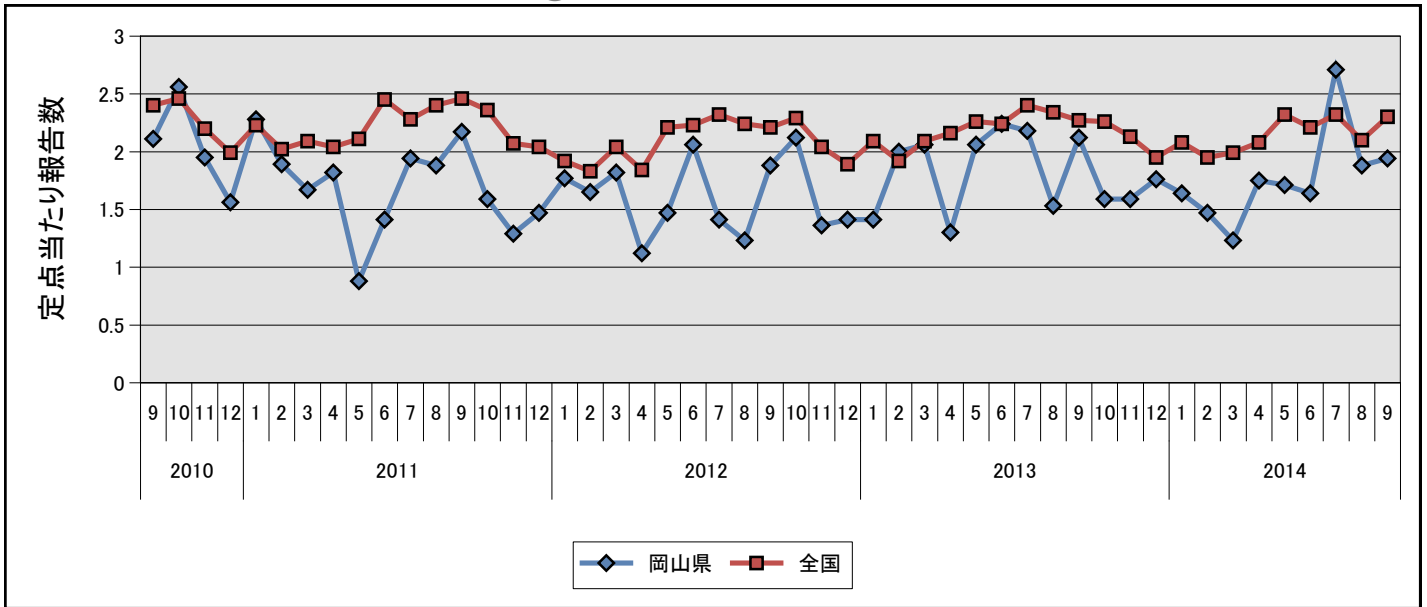
## ■定点把握対象疾患(月単位)

疾病名	全 国		岡 山 県	
	報告数	定点あたり	報告数	定点あたり
①性器クラミジア感染症	2241	2.31	33	1.94
②性器ヘルペスウイルス感染症	761	0.78	5	0.29
③尖圭コンジローマ	490	0.50	6	0.35
④淋菌感染症	910	0.94	14	0.82
⑤メチシリン耐性黄色ブドウ球菌感染症	1524	3.20	14	2.80
⑥ペニシリン耐性肺炎球菌感染症	142	0.30	-	-
⑦薬剤耐性緑膿菌感染症	26	0.05	-	-
⑧薬剤耐性アシネトバクター感染症	-	-	-	-

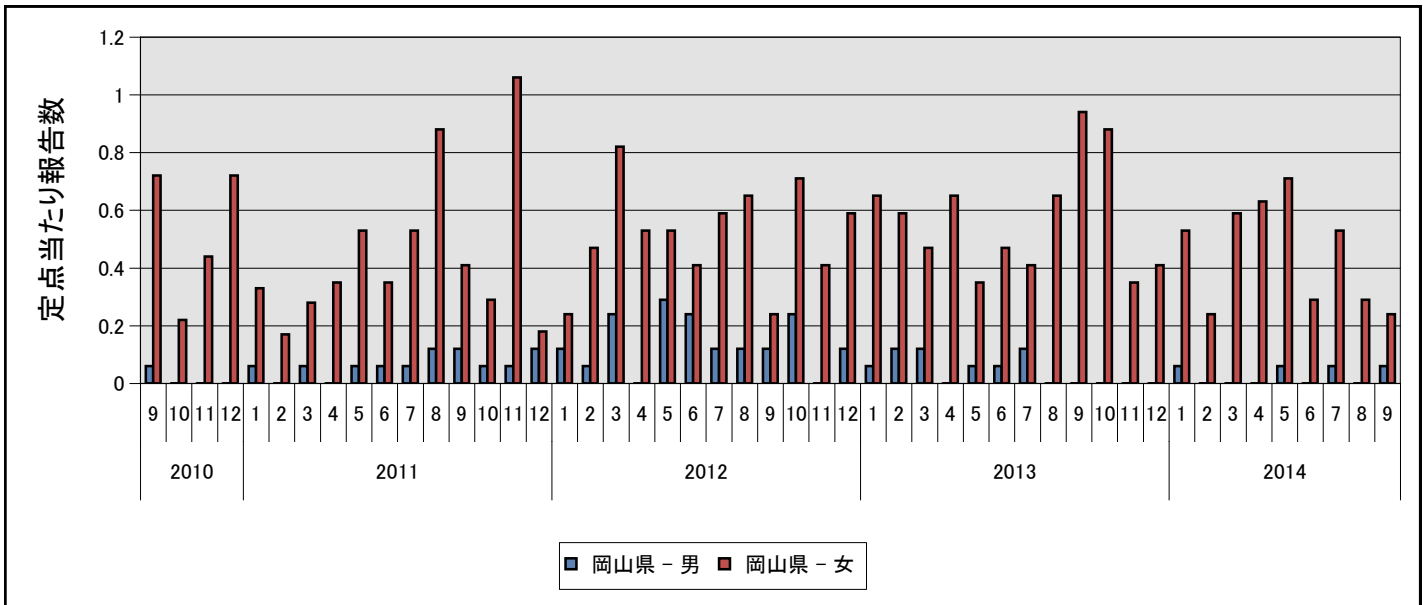
### ①性器クラミジア感染症



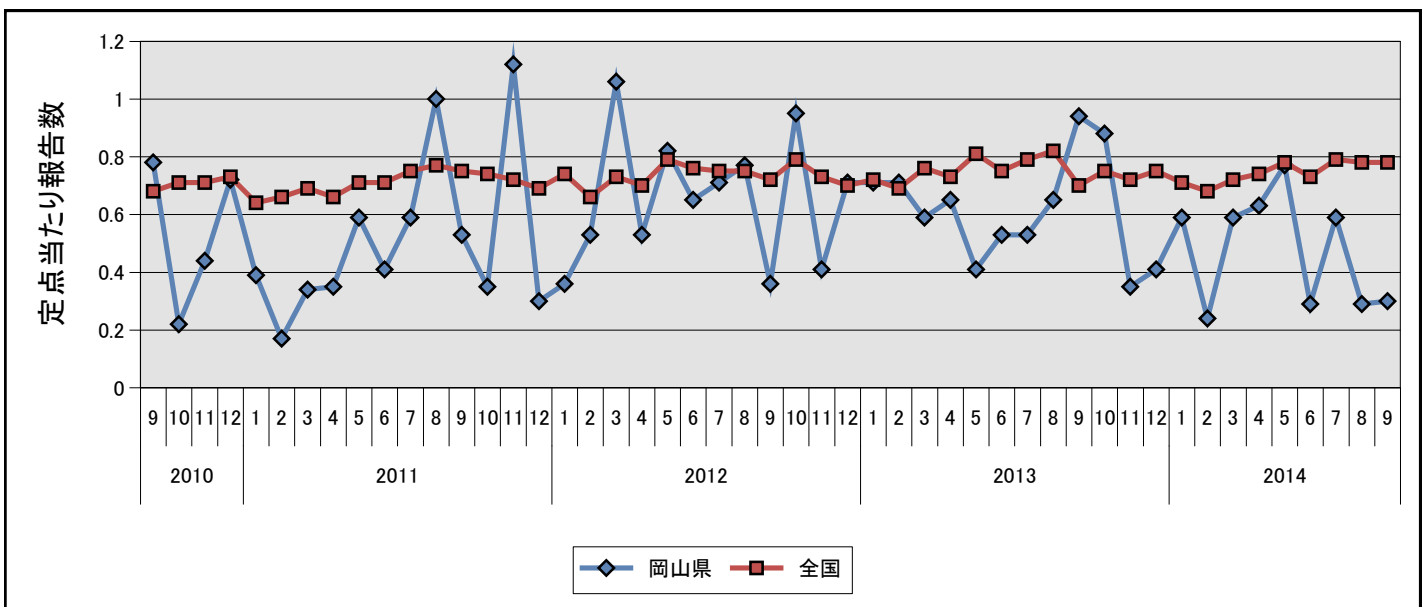
### ①性器クラミジア感染症



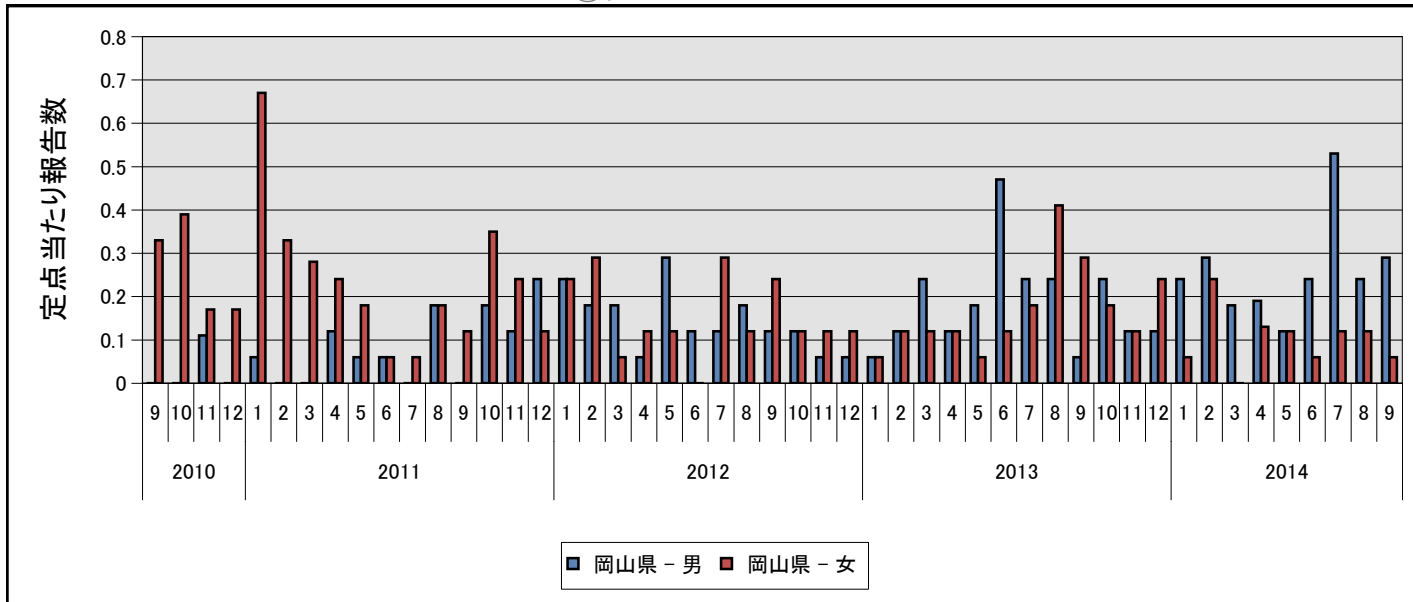
### ②性器ヘルペスウイルス感染症



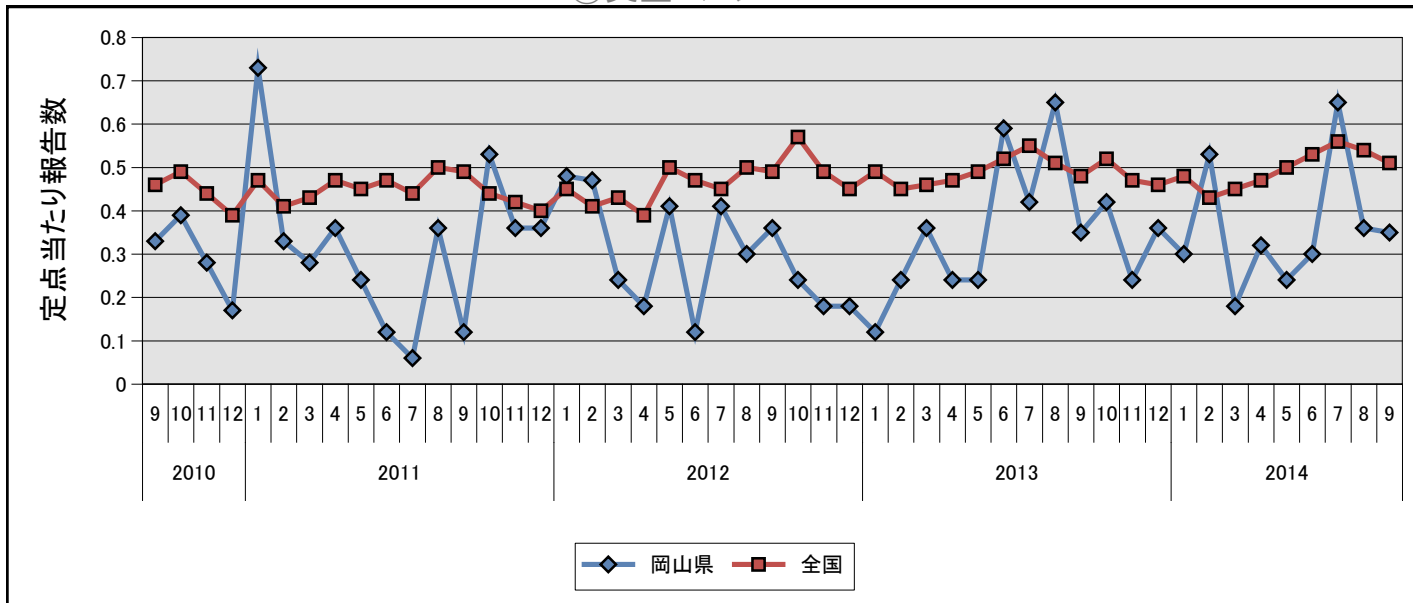
### ②性器ヘルペスウイルス感染症



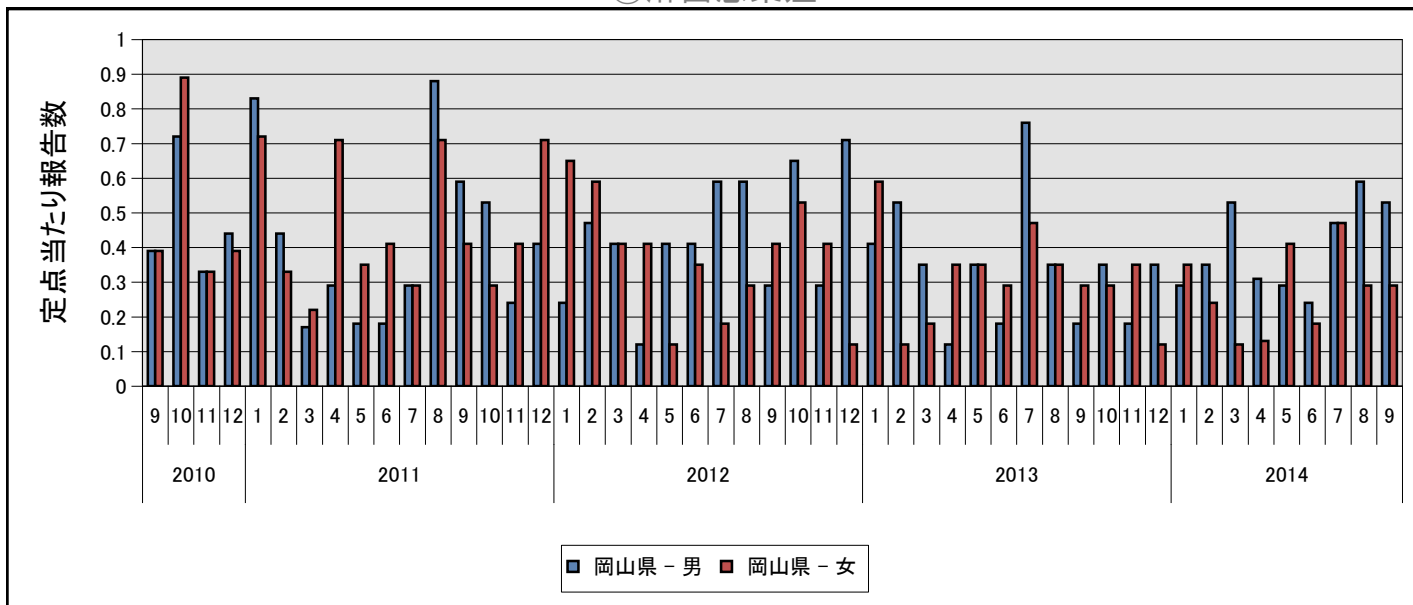
### ③尖圭コンジローマ



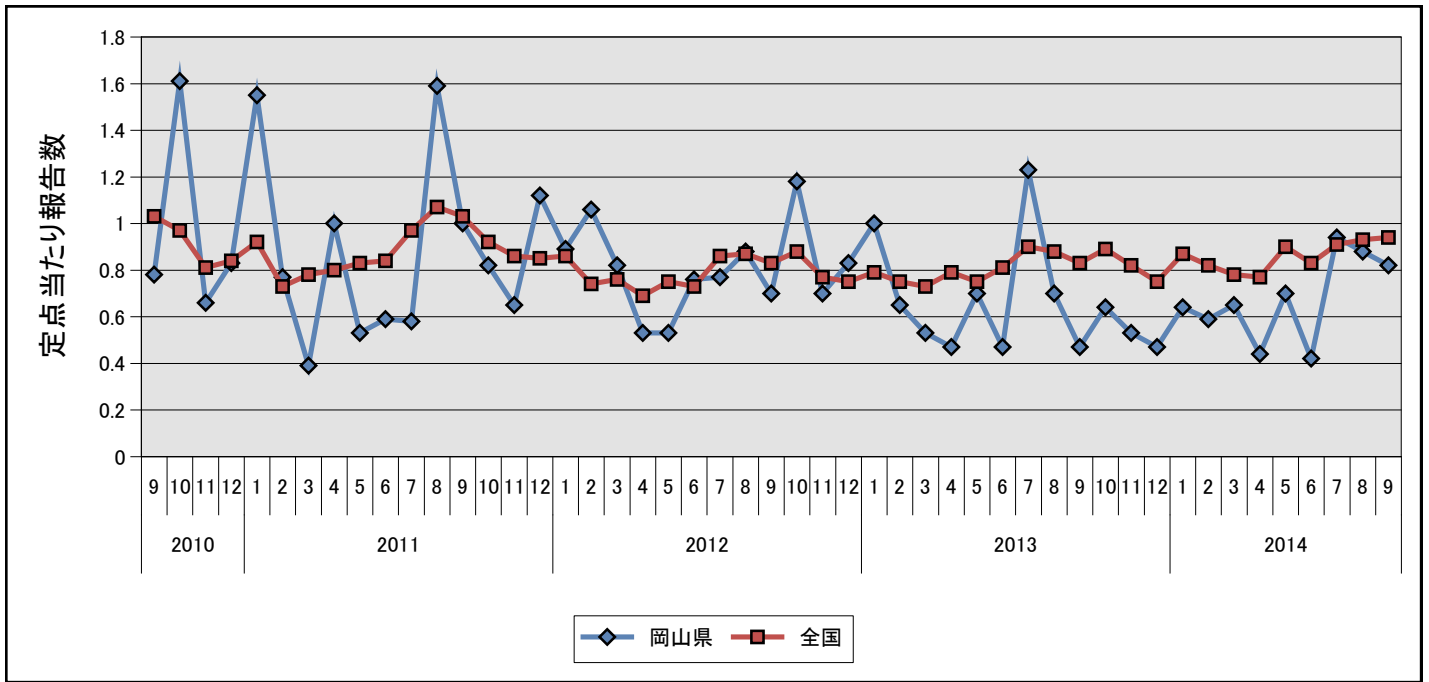
### ③尖圭コンジローマ



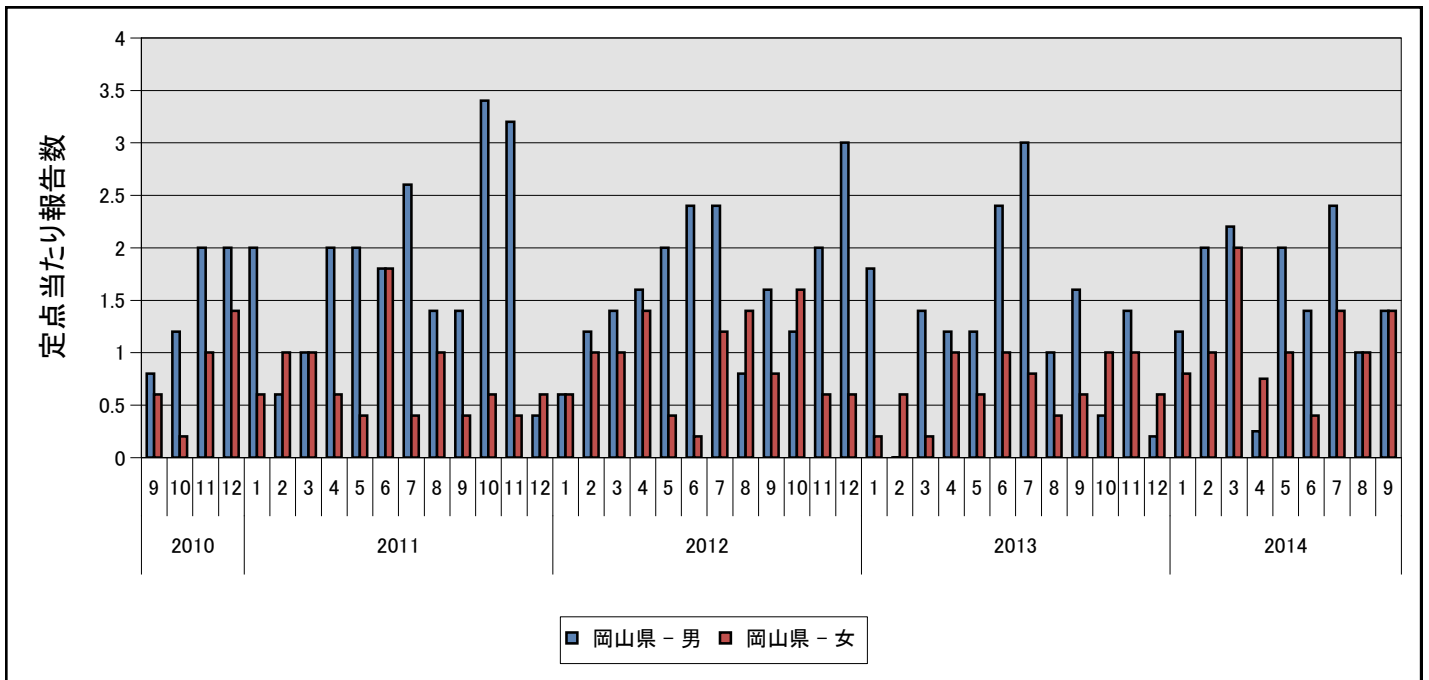
### ④淋菌感染症



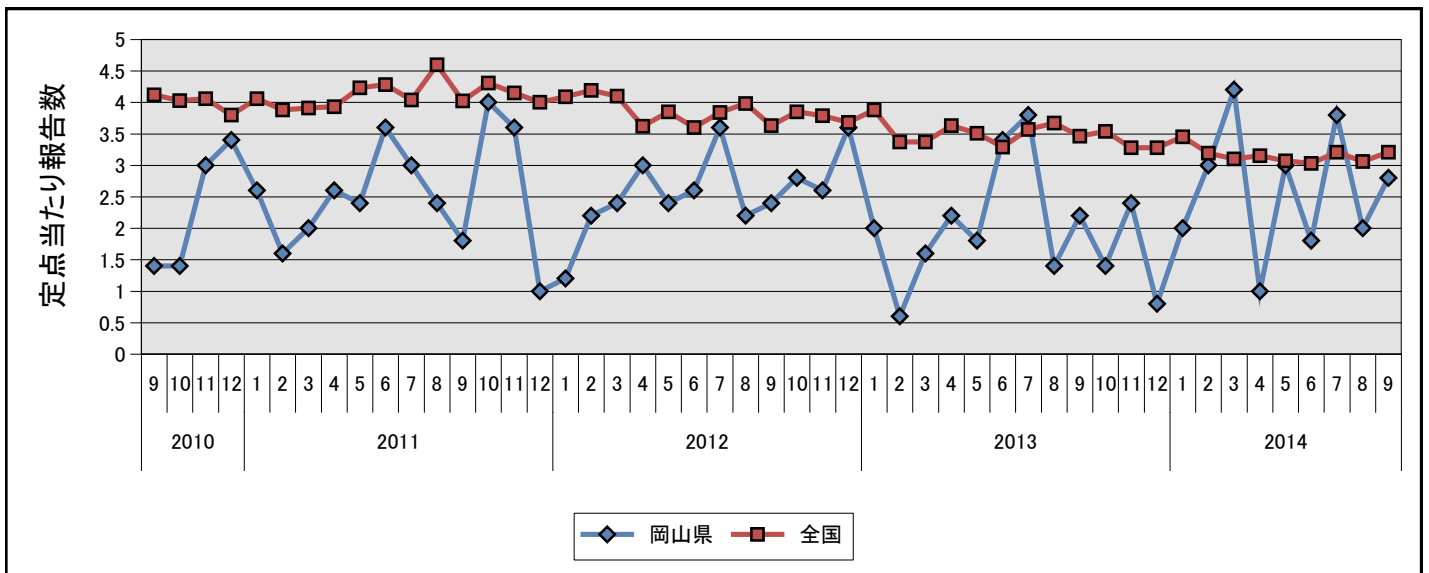
#### ④淋菌感染症



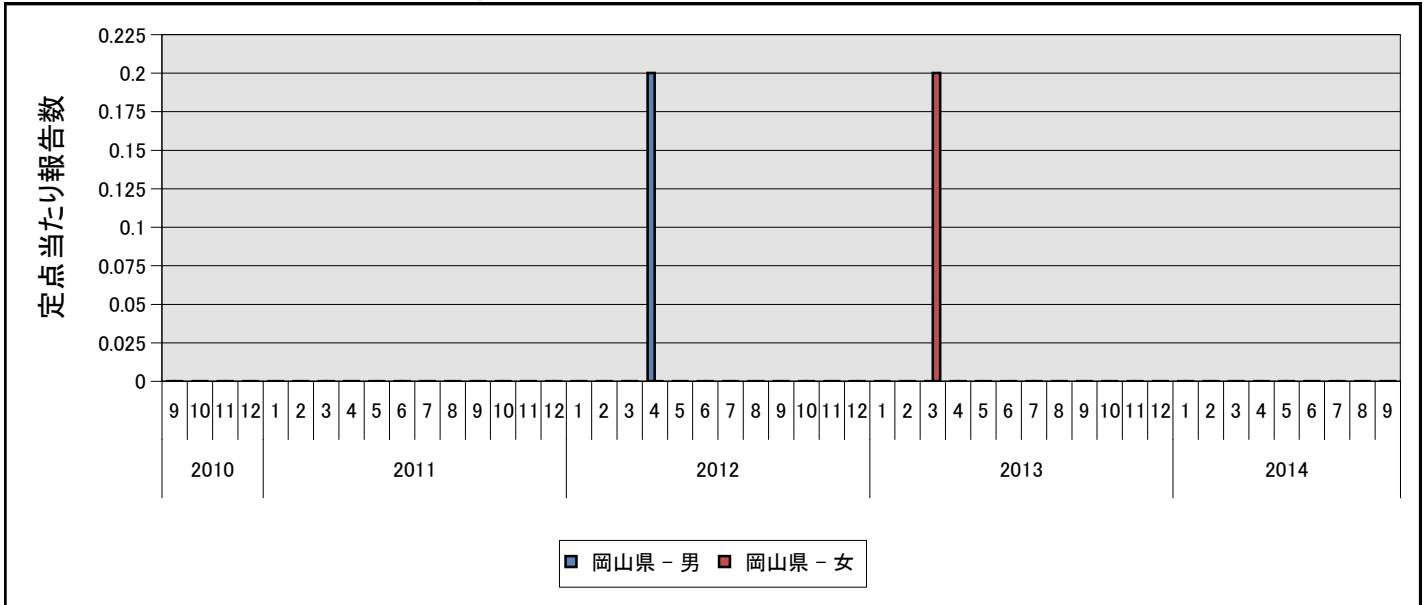
#### ⑤メチシリン耐性黄色ブドウ球菌感染症



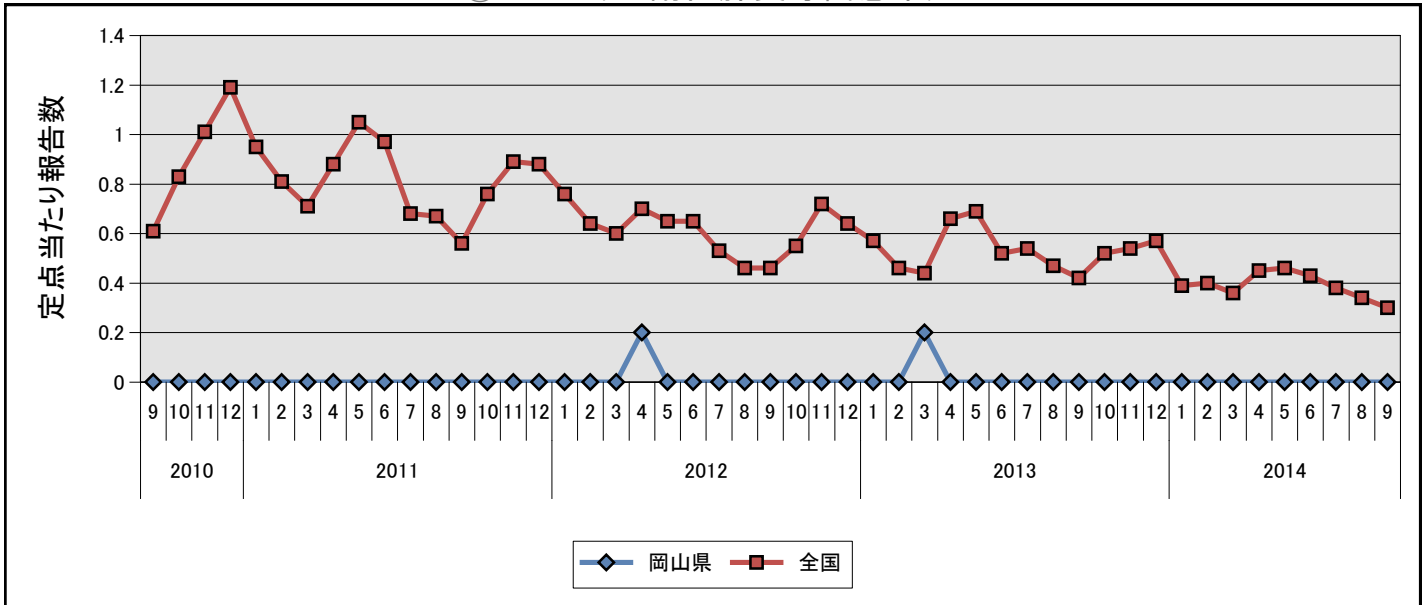
#### ⑤メチシリン耐性黄色ブドウ球菌感染症



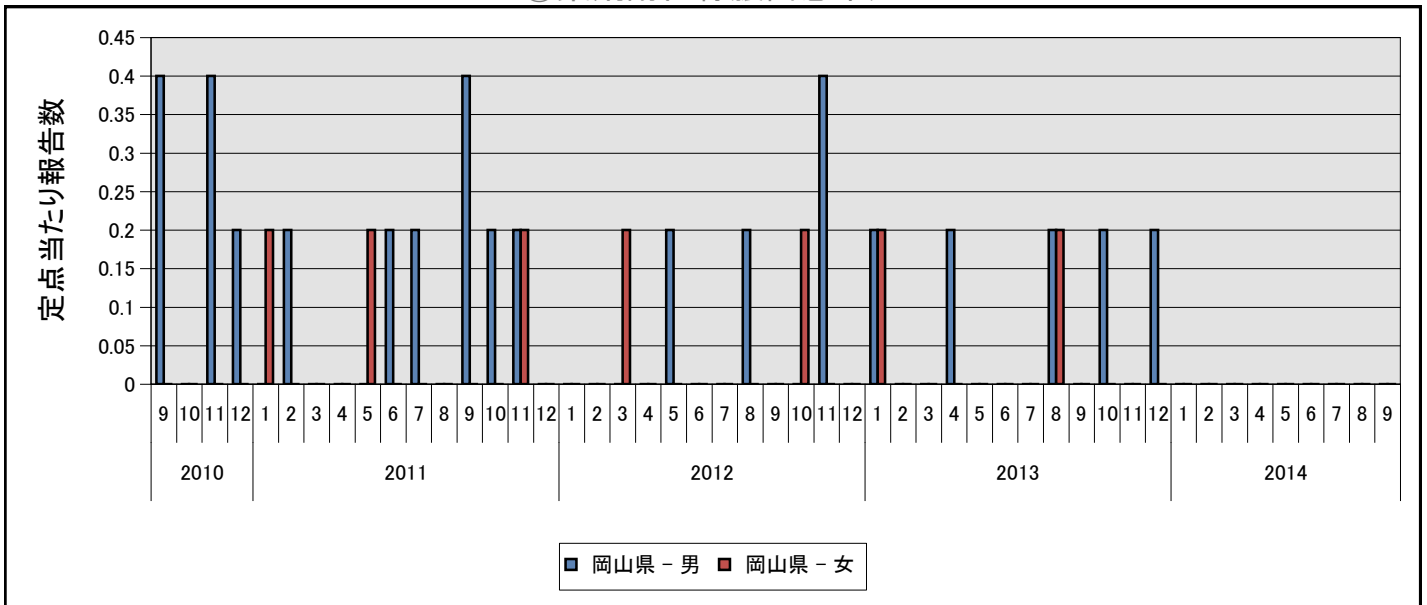
### ⑥ペニシリン耐性肺炎球菌感染症



### ⑥ペニシリン耐性肺炎球菌感染症



### ⑦薬剤耐性緑膿菌感染症





# 岡山県の定点からの報告患者数及び定点当たり患者数の推移(月情報)

2014年10月17日

疾病名	種別	2013年				2014年								
		9月	10月	11月	12月	1月	2月	3月	4月	5月	6月	7月	8月	9月
①性器クラミジア感染症	報告数	36	27	27	30	28	25	21	28	29	28	46	32	33
	定点当	2.12	1.59	1.59	1.76	1.65	1.47	1.24	1.75	1.71	1.65	2.71	1.88	1.94
②性器ヘルペスウイルス感染症	報告数	16	15	6	7	10	4	10	10	13	5	10	5	5
	定点当	0.94	0.88	0.35	0.41	0.59	0.24	0.59	0.63	0.76	0.29	0.59	0.29	0.29
③尖圭コンジローマ	報告数	6	7	4	6	5	9	3	5	4	5	11	6	6
	定点当	0.35	0.41	0.24	0.35	0.29	0.53	0.18	0.31	0.24	0.29	0.65	0.35	0.35
④淋菌感染症	報告数	8	11	9	8	11	10	11	7	12	7	16	15	14
	定点当	0.47	0.65	0.53	0.47	0.65	0.59	0.65	0.44	0.71	0.41	0.94	0.88	0.82
⑤メチシリン耐性黄色ブドウ球菌感染症	報告数	11	7	12	4	10	15	21	4	15	9	19	10	14
	定点当	2.20	1.40	2.40	0.80	2.00	3.00	4.20	1.00	3.00	1.80	3.80	2.00	2.80
⑥ペニシリン耐性肺炎球菌感染症	報告数	-	-	-	-	-	-	-	-	-	-	-	-	-
	定点当	-	-	-	-	-	-	-	-	-	-	-	-	-
⑦薬剤耐性緑膿菌感染症	報告数	-	1	-	1	-	-	-	-	-	-	-	-	-
	定点当	-	0.20	-	0.20	-	-	-	-	-	-	-	-	-
⑧薬剤耐性アシネトバクター感染症	報告数	-	-	-	-	-	-	-	-	-	-	-	-	-
	定点当	-	-	-	-	-	-	-	-	-	-	-	-	-

※ 0 or 0.00 : -

※2014年9月19日から、薬剤耐性アシネトバクター感染症は、全数把握感染症(五類)に変更となりました。

# 性別年齢群別報告患者数 2014年 9月度

2014年10月17日

疾病名	性別	合計	0歳	1～4	5～9	10～14	15～19	20～24	25～29	30～34	35～39	40～44	45～49	50～54	55～59	60～64	65～69	70歳～
①性器クラミジア感染症	男	10	-	-	-	-	1	2	2	1	1	1	1	-	1	-	-	-
	女	23	-	-	-	1	3	6	6	3	2	2	-	-	-	-	-	-
②性器ヘルペスウイルス感染症	男	1	-	-	-	-	-	-	-	-	-	-	1	-	-	-	-	-
	女	4	-	-	-	-	-	-	-	1	1	1	-	-	-	-	-	1
③尖圭コンジローマ	男	5	-	-	-	-	-	-	-	2	-	-	1	1	-	1	-	-
	女	1	-	-	-	-	-	-	-	1	-	-	-	-	-	-	-	-
④淋菌感染症	男	9	-	-	-	-	1	1	2	1	-	2	2	-	-	-	-	-
	女	5	-	-	-	-	1	2	2	-	-	-	-	-	-	-	-	-
⑤メチシリン耐性黄色ブドウ球菌感染症	男	7	-	-	-	-	-	-	-	-	-	-	-	-	-	-	1	6
	女	7	1	-	-	-	-	-	-	-	-	-	-	-	-	1	1	4
⑥ペニシリン耐性肺炎球菌感染症	男																	
	女																	
⑦薬剤耐性緑膿菌感染症	男																	
	女																	
⑧薬剤耐性アシネトバクター感染症	男																	
	女																	

※ - : 0