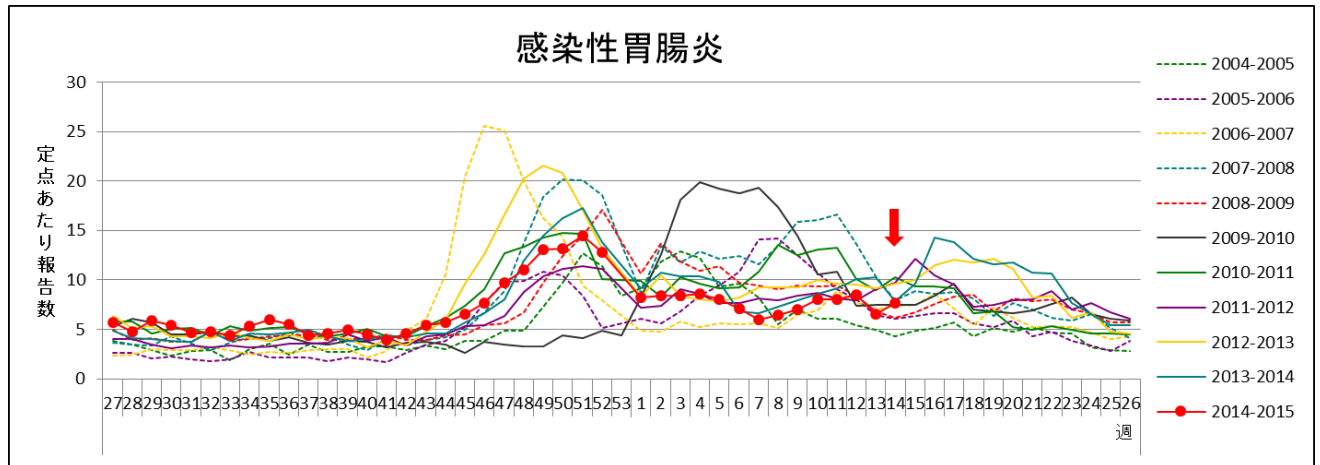


感染性胃腸炎週報 2015年 第14週 (3月30日～4月5日)

○感染性胃腸炎は、県全体で412名（定点あたり6.50 → 7.63人）の報告がありました（54定点医療機関報告）。



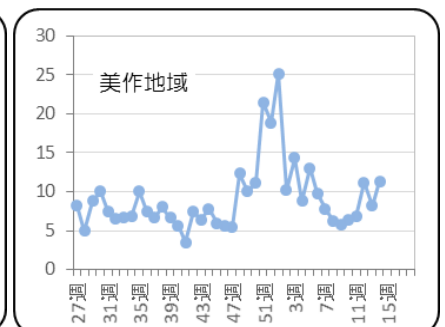
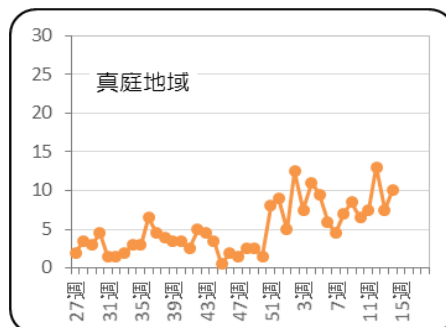
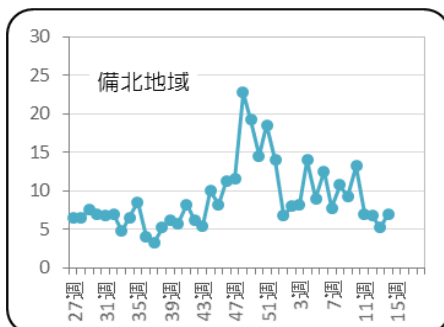
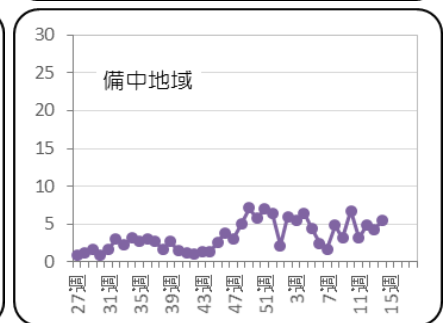
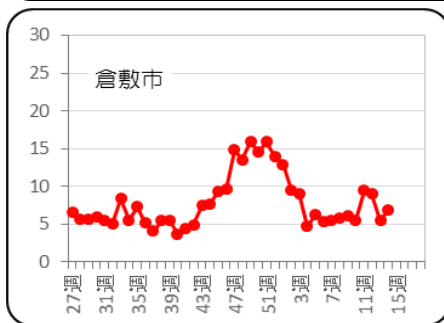
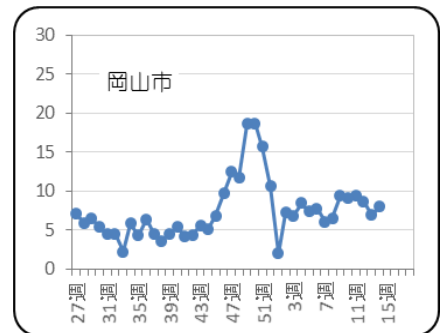
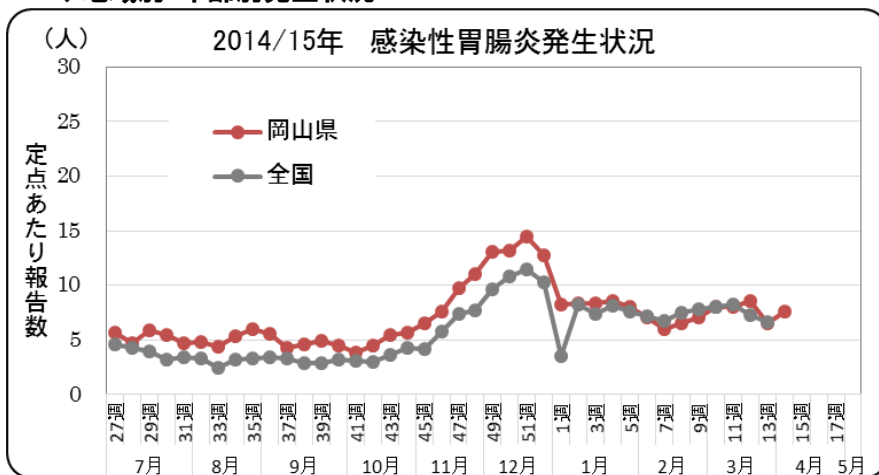
※感染性胃腸炎は秋から翌年の春にかけて流行するため、27週～翌年26週でグラフを作成しています。

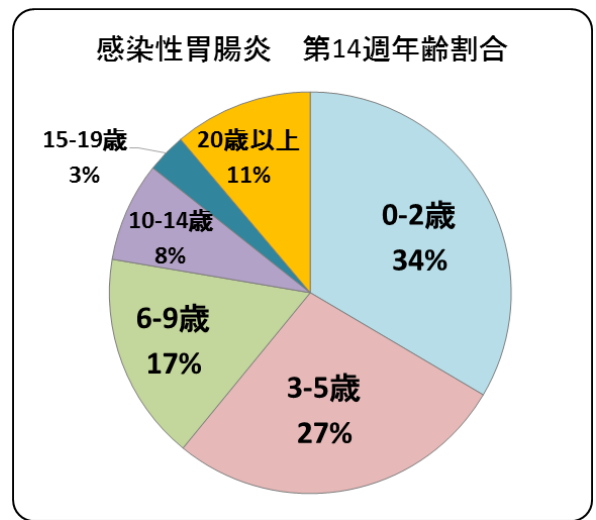
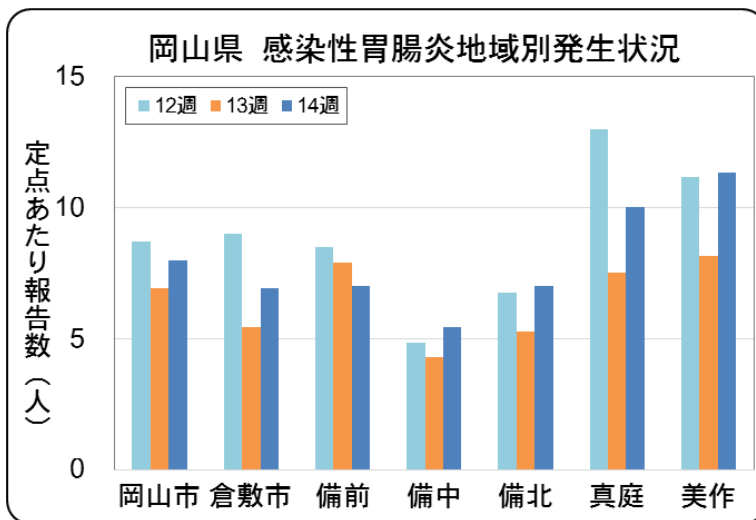
感染性胃腸炎は、県全体で412名（定点あたり6.50 → 7.63人）の報告があり、前週より増加しました。冬から春にかけての感染性胃腸炎の原因は、ノロウイルスやロタウイルス等のウイルスによるものが多く、幅広い年齢層での発生がみられます。排便後や調理・食事の前には石けんと流水で十分に手を洗う、下痢便・嘔吐物は適切に処理するなど、感染予防と拡大防止に努めてください。

[ロタウイルスに関するQ&A（厚生労働省）](#)

[ノロウイルスに関するQ&A（厚生労働省）](#)

◆地域別・年齢別発生状況





地域別では、美作地域（11.33人）、真庭地域（10.00人）、岡山市（8.00人）の順で定点あたり報告数が多くなっており、備前地域を除く、全ての地域で増加しました。年齢割合では、5歳以下の乳幼児が61%と、前週（54%）より増加しました。

例年3～5月には、0～2歳の乳幼児を中心にロタウイルスによる胃腸炎が増加するとされています。主な症状は嘔吐と下痢で、ノロウイルスによる胃腸炎に比べ重症度が高いといわれています。嘔吐や下痢により脱水症状を起こすこともありますので、体調の変化に注意し、早めに医療機関を受診してください。

[IASR Vol.35 p.63-64: 2014年3月号 ロタウイルス 2010～2013年（国立感染症研究所）](#)

◎感染性胃腸炎が多く発生しています。

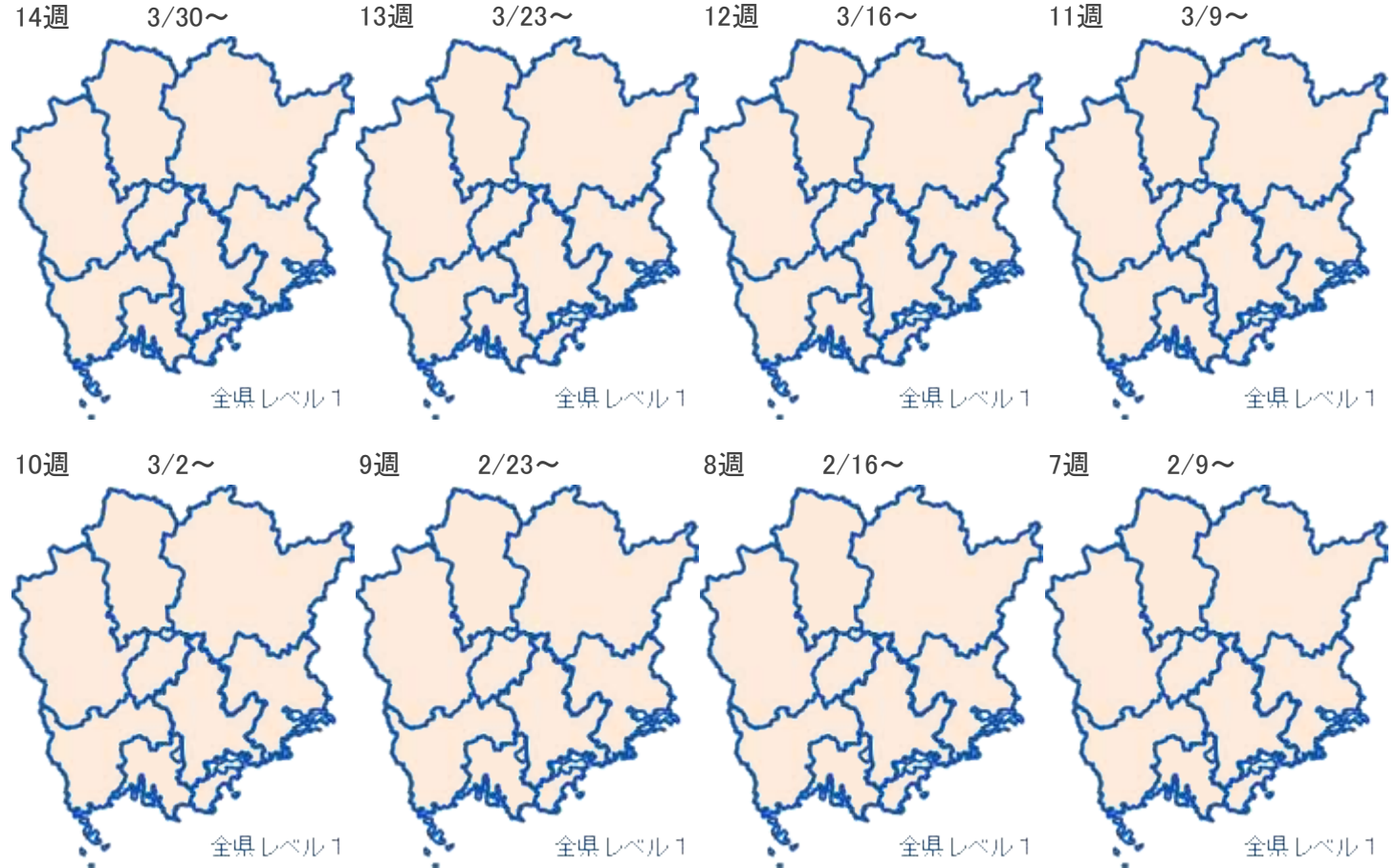
- * 石けんと流水でしっかりと手を洗うなど、感染予防と拡大防止に努めましょう。
- * 患者の嘔吐物や下痢便を処理する際には、自分が感染しないように、使い捨ての上着やマスク、手袋を着用しましょう。
- * 塩素系漂白剤などを使った消毒も、併せて行いましょう。
- * 通常重症化することはありませんが、小さなお子さんや高齢者の方は、嘔吐や下痢による脱水症状を起こすこともあります。体調の変化に注意し、早めに医療機関を受診してください。



岡山県地区別 感染性胃腸炎感染症マップ 2015年 14週

2015年4月7日

16:42:39



感染性胃腸炎

レベル3		レベル2	レベル1	報告なし
開始基準値	終息基準値	基準値	基準値	基準値
20	12		0 < 20 未満	0

レベル3の開始基準値を一度超えると、終息基準値より下がらないとレベル3が継続されます。