



2015年06月

■性感染症(STD)

- ①性器クラミジア感染症は、38人(男性8人、女性30人)の報告がありました。
- ②性器ヘルペスウイルス感染症は、9人(男性0人、女性9人)の報告がありました。
- ③尖圭コンジローマは、7人(男性3人、女性4人)の報告がありました。
- ④淋菌感染症は、6人(男性2人、女性4人)の報告がありました。

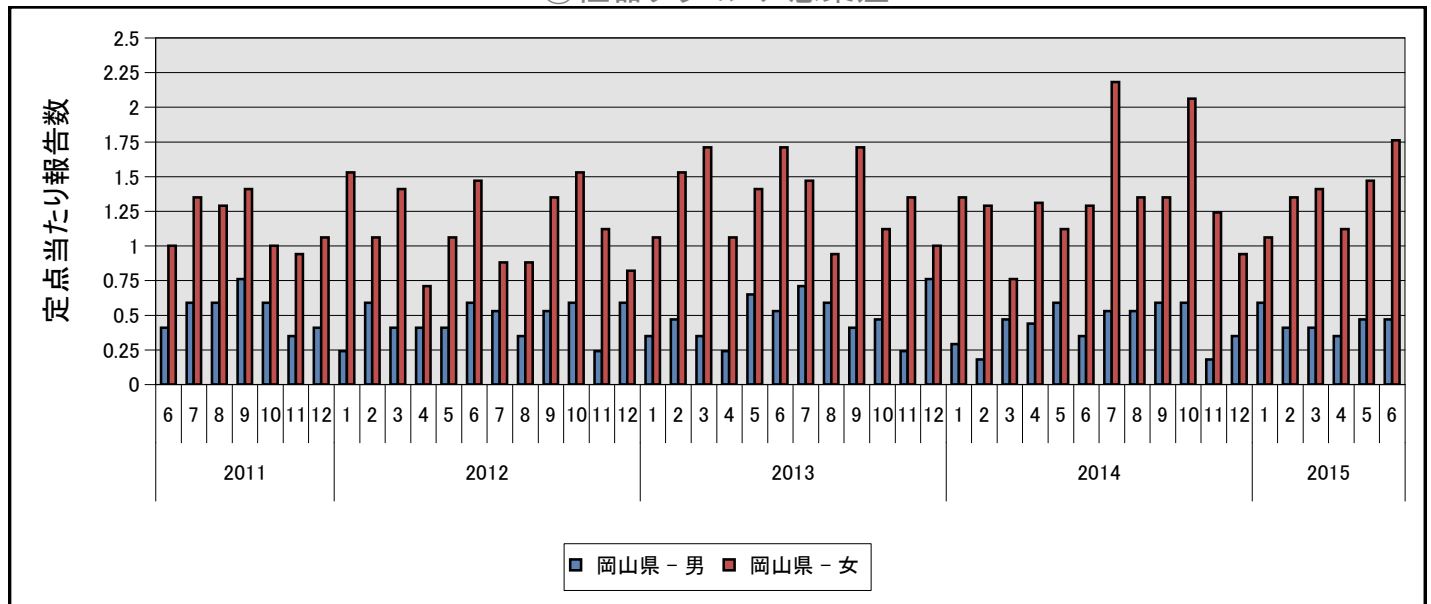
■その他の感染症:

- ⑤メチシリン耐性黄色ブドウ球菌感染症は、13人(男性7人、女性6人)の報告がありました。
- ⑥ペニシリン耐性肺炎球菌感染症は、0人(男性0人、女性0人)の報告がありました。
- ⑦薬剤耐性緑膿菌感染症は、1人(男性1人、女性0人)の報告がありました。

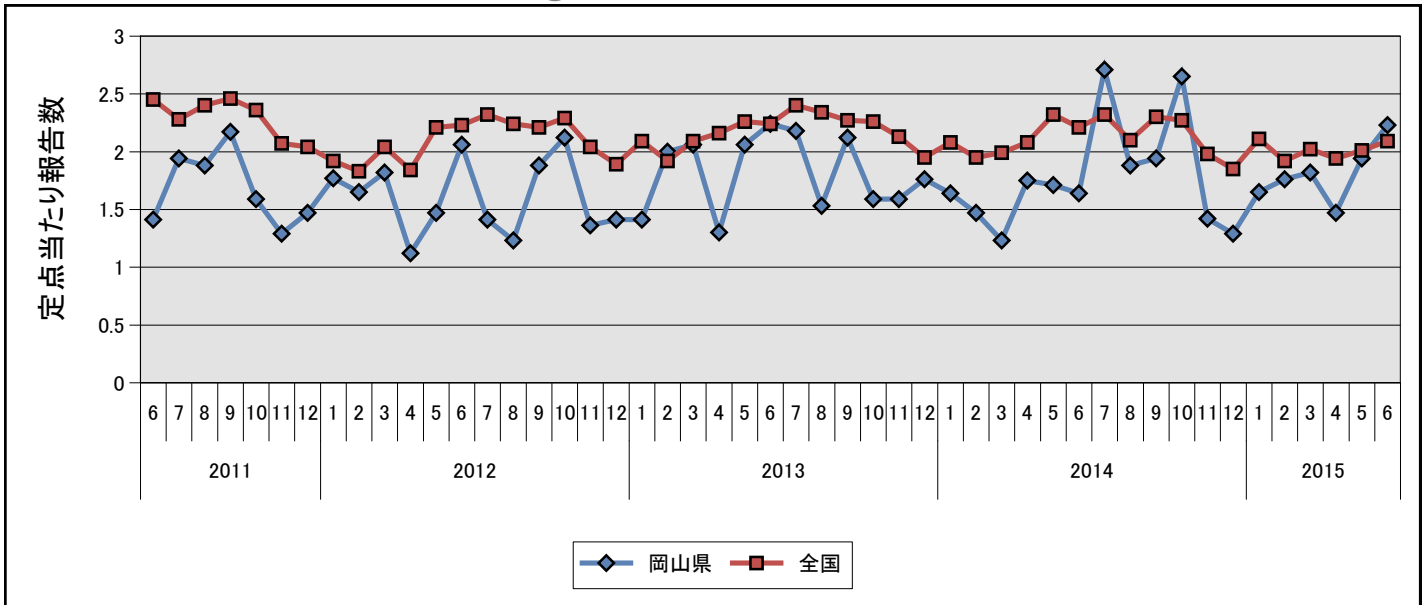
■定点把握対象疾患(月単位)

疾病名	全 国		岡 山 県	
	報告数	定点あたり	報告数	定点あたり
①性器クラミジア感染症	2043	2.09	38	2.24
②性器ヘルペスウイルス感染症	782	0.80	9	0.53
③尖圭コンジローマ	471	0.48	7	0.41
④淋菌感染症	678	0.69	6	0.35
⑤メチシリン耐性黄色ブドウ球菌感染症	1365	2.87	13	2.60
⑥ペニシリン耐性肺炎球菌感染症	183	0.38	-	-
⑦薬剤耐性緑膿菌感染症	19	0.04	1	0.20

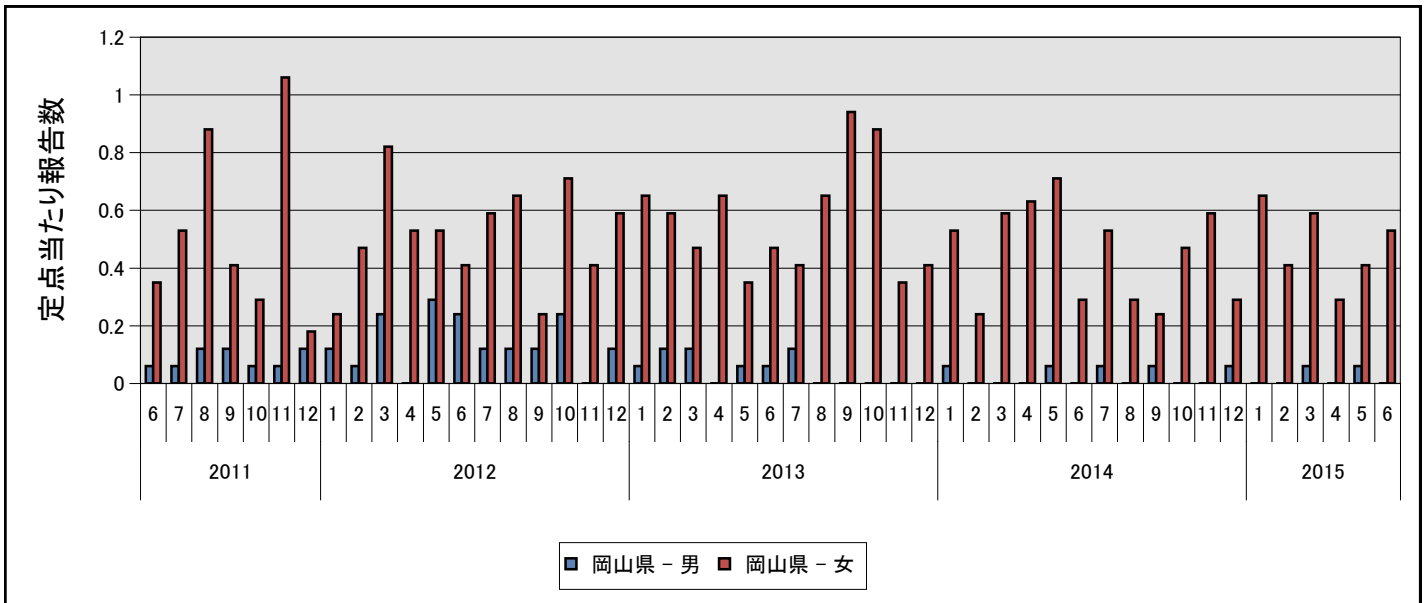
①性器クラミジア感染症



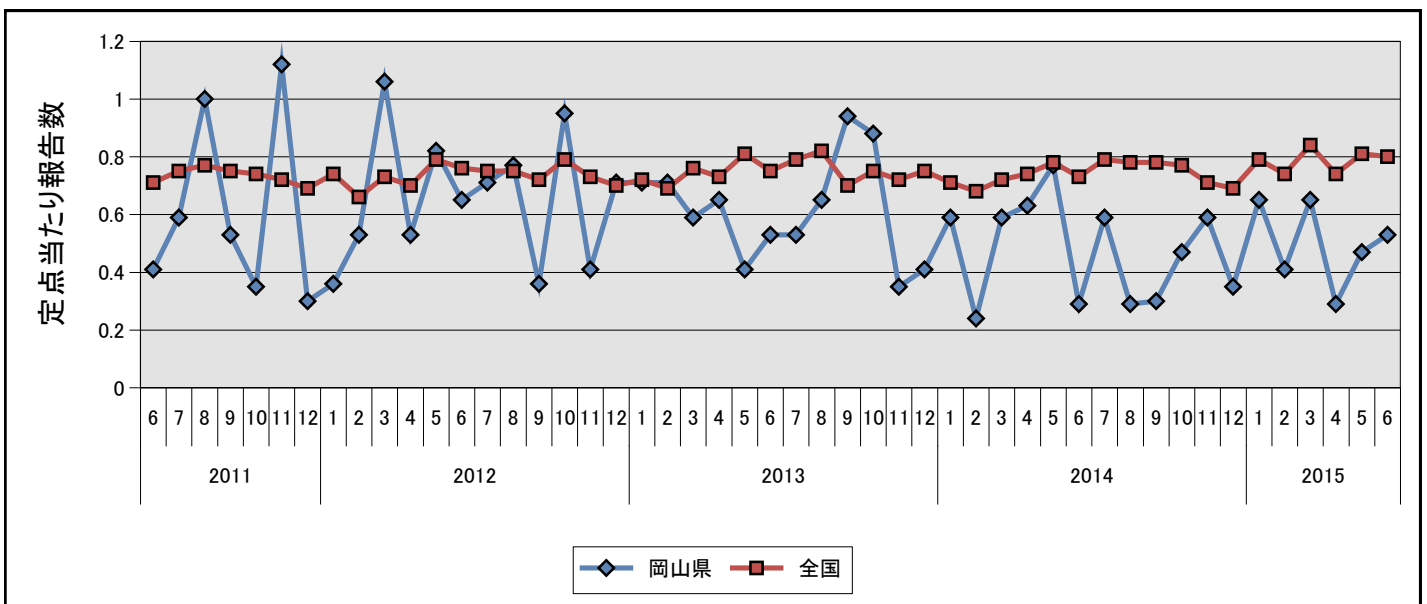
①性器クラミジア感染症



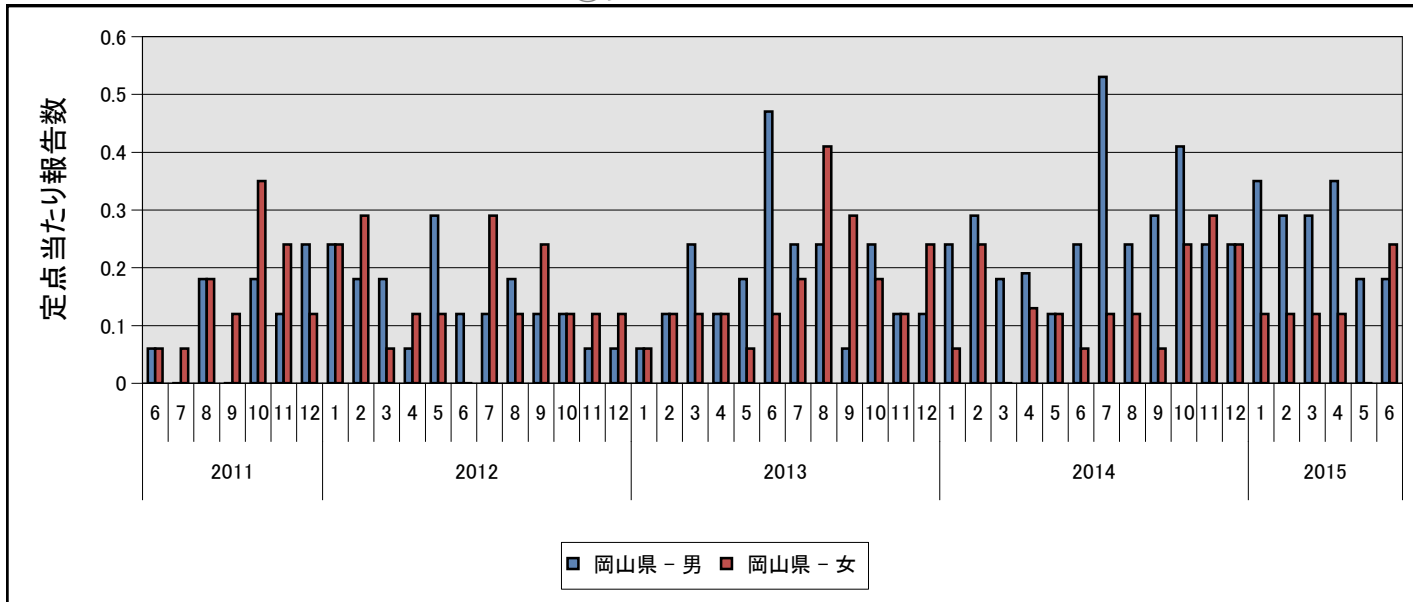
②性器ヘルペスウイルス感染症



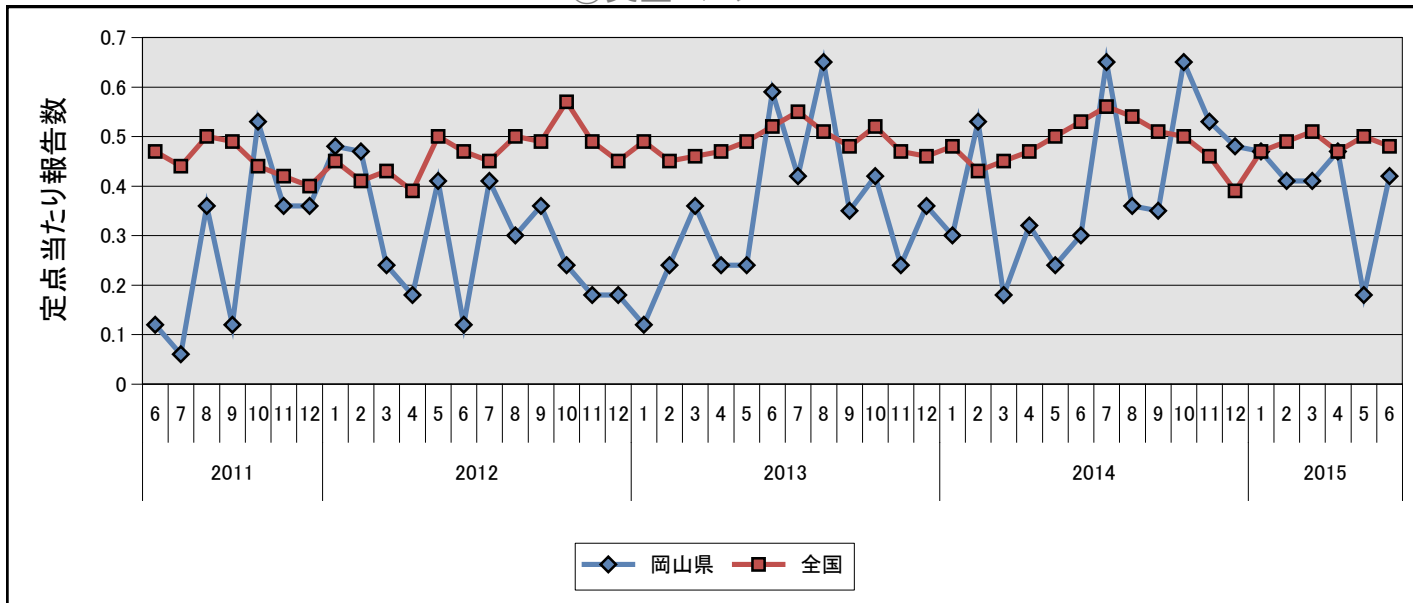
②性器ヘルペスウイルス感染症



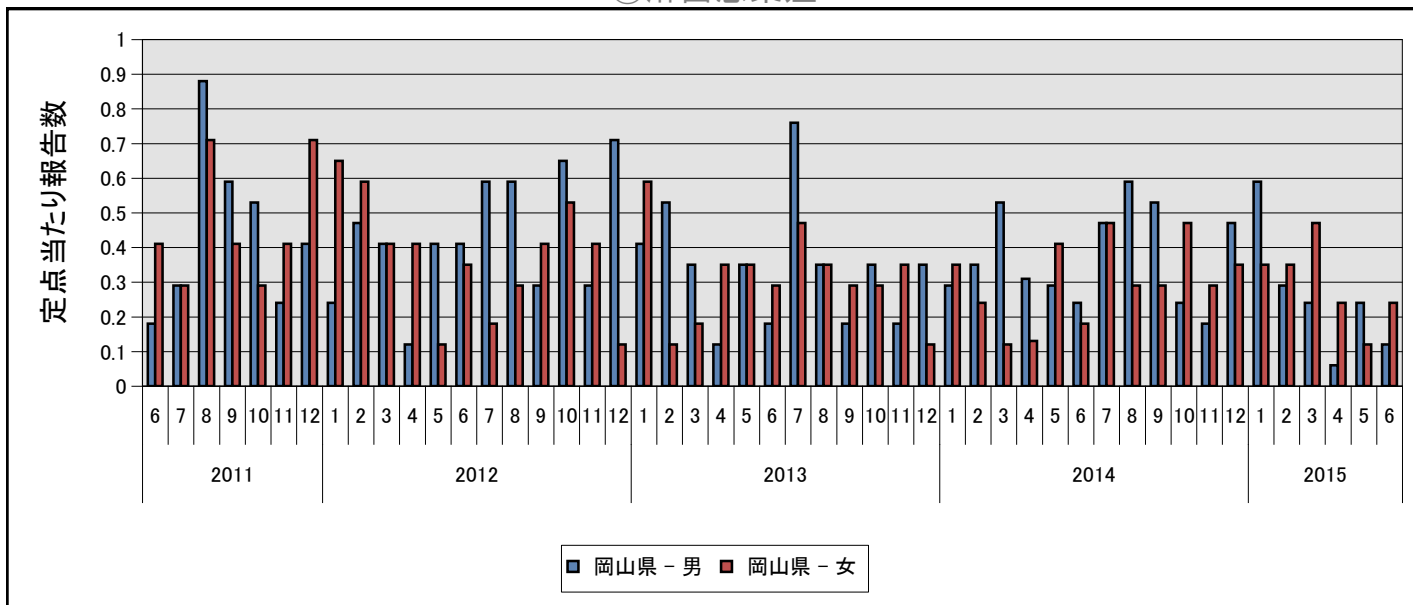
③尖圭コンジローマ



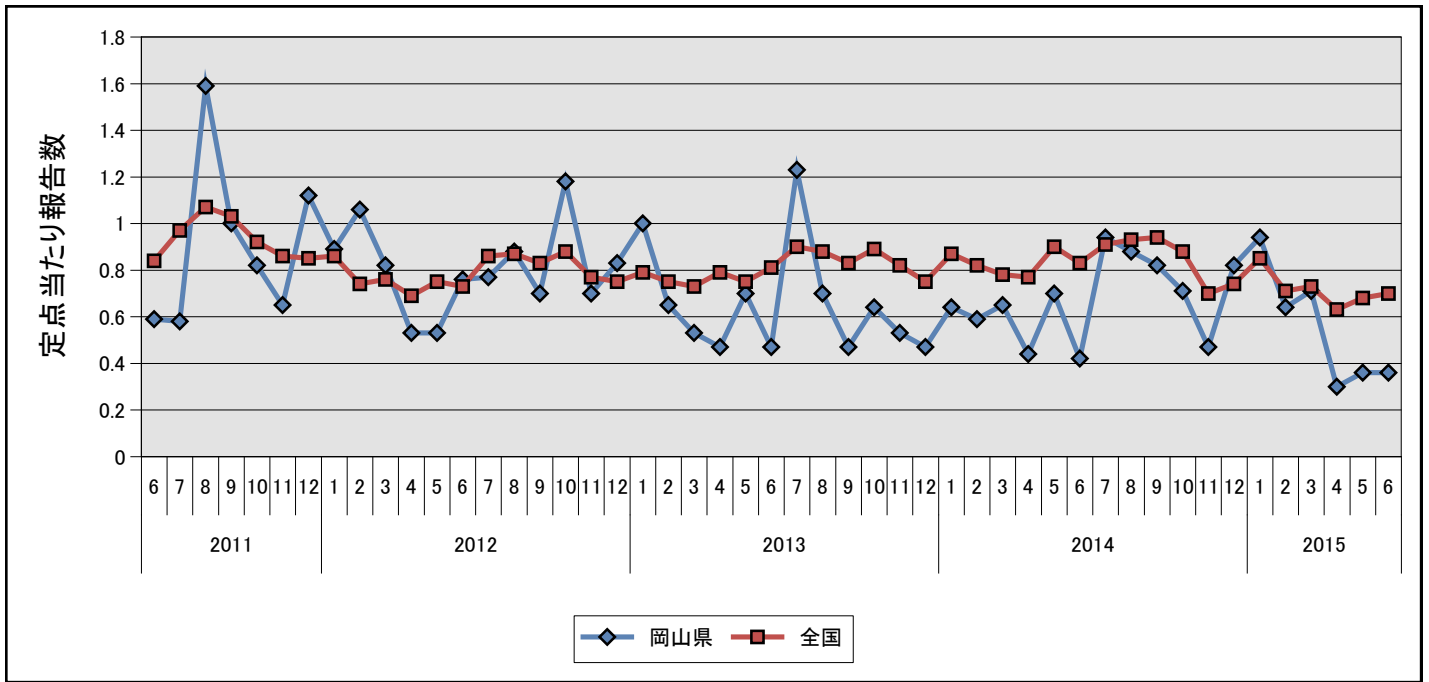
③尖圭コンジローマ



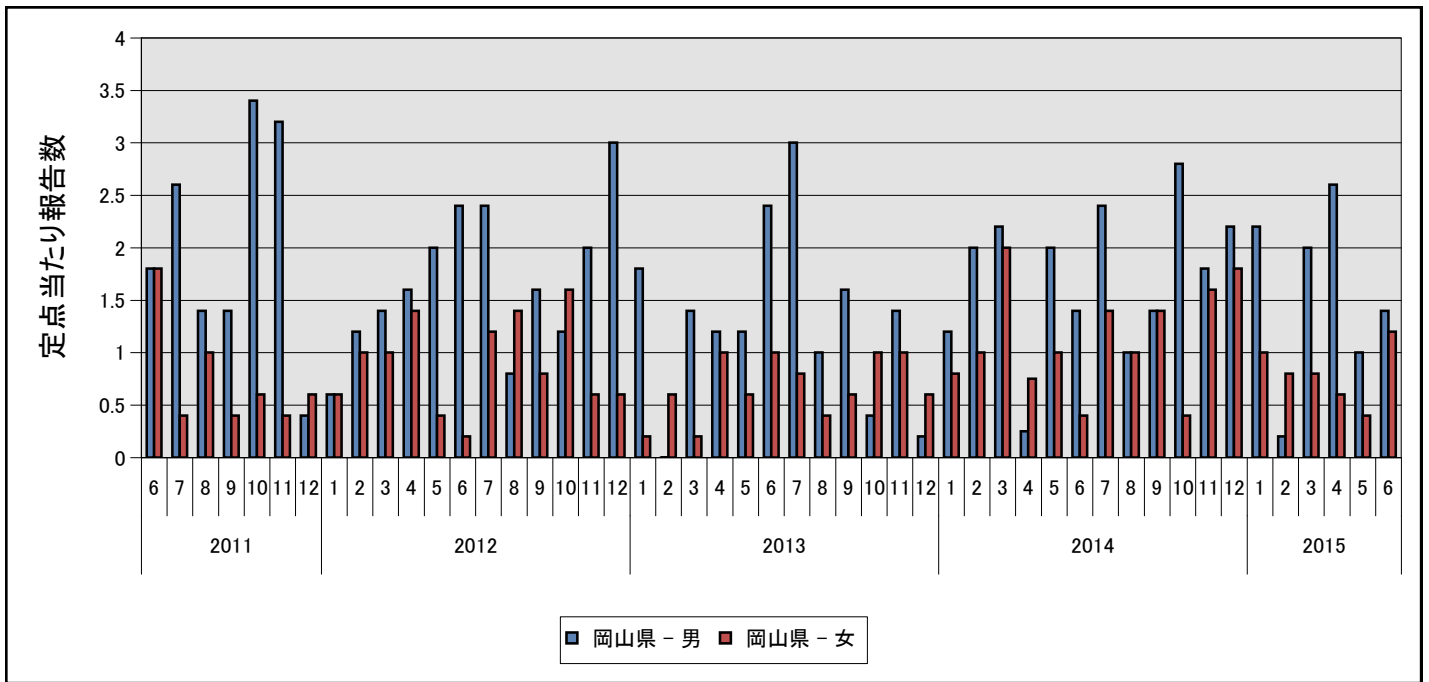
④淋菌感染症



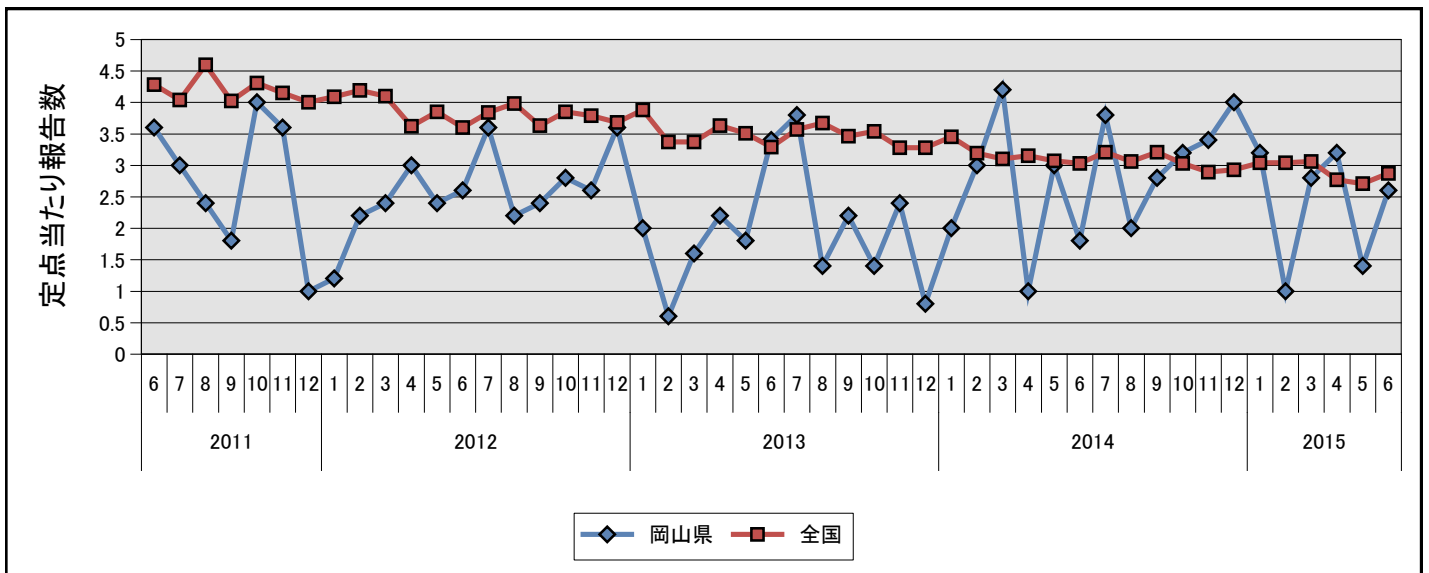
④淋菌感染症



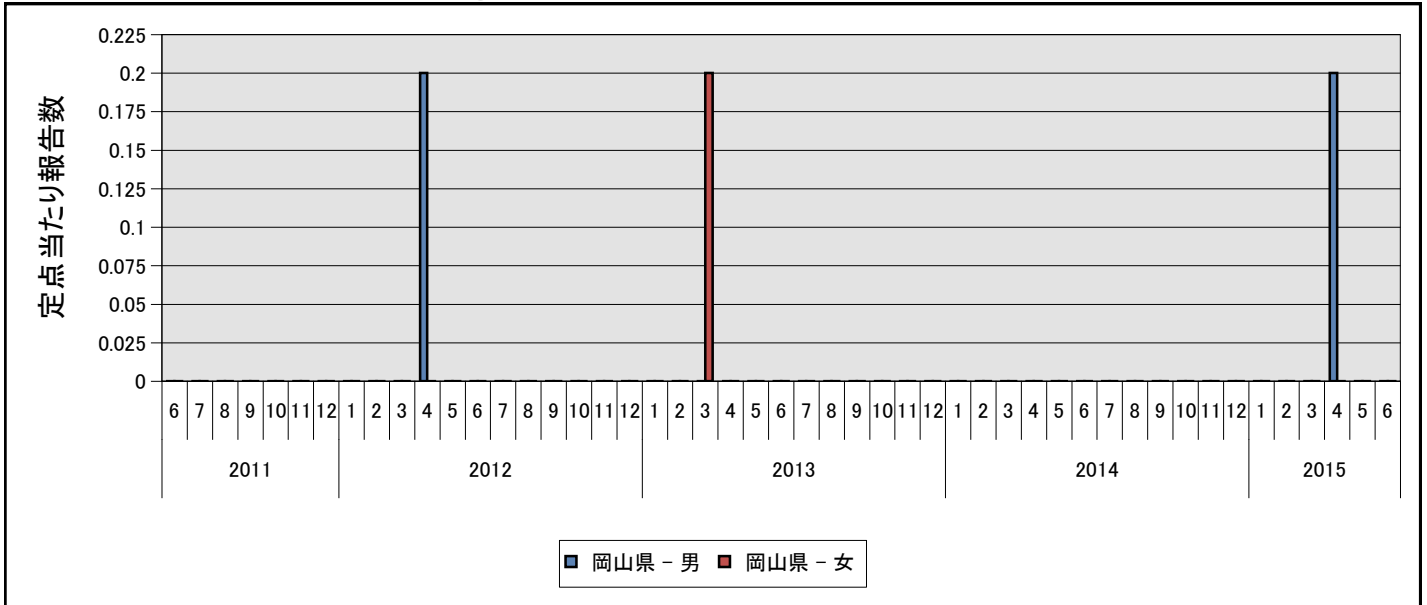
⑤メチシリン耐性黄色ブドウ球菌感染症



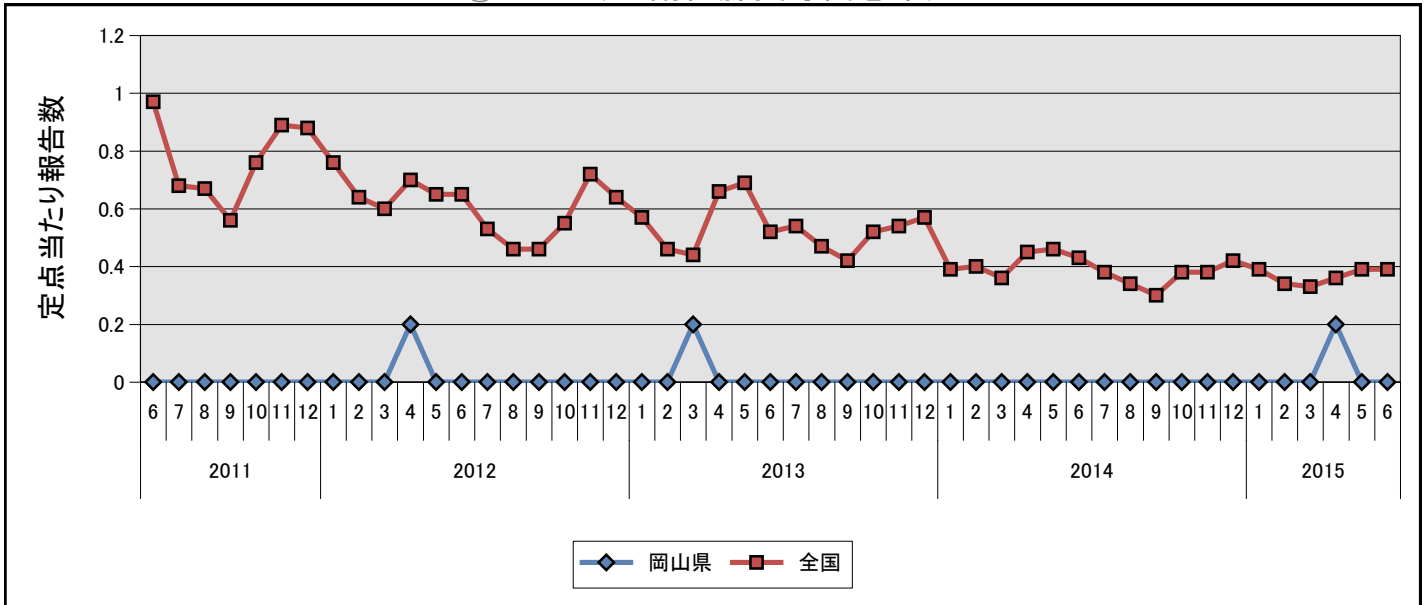
⑤メチシリン耐性黄色ブドウ球菌感染症



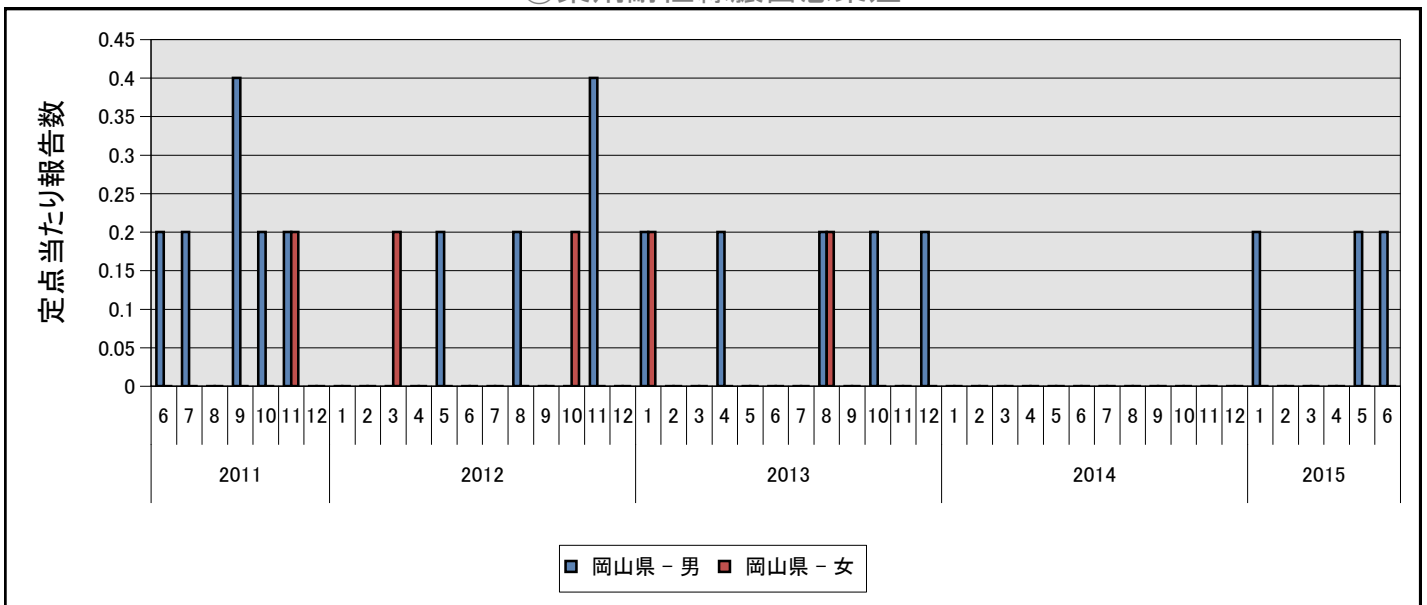
⑥ペニシリン耐性肺炎球菌感染症



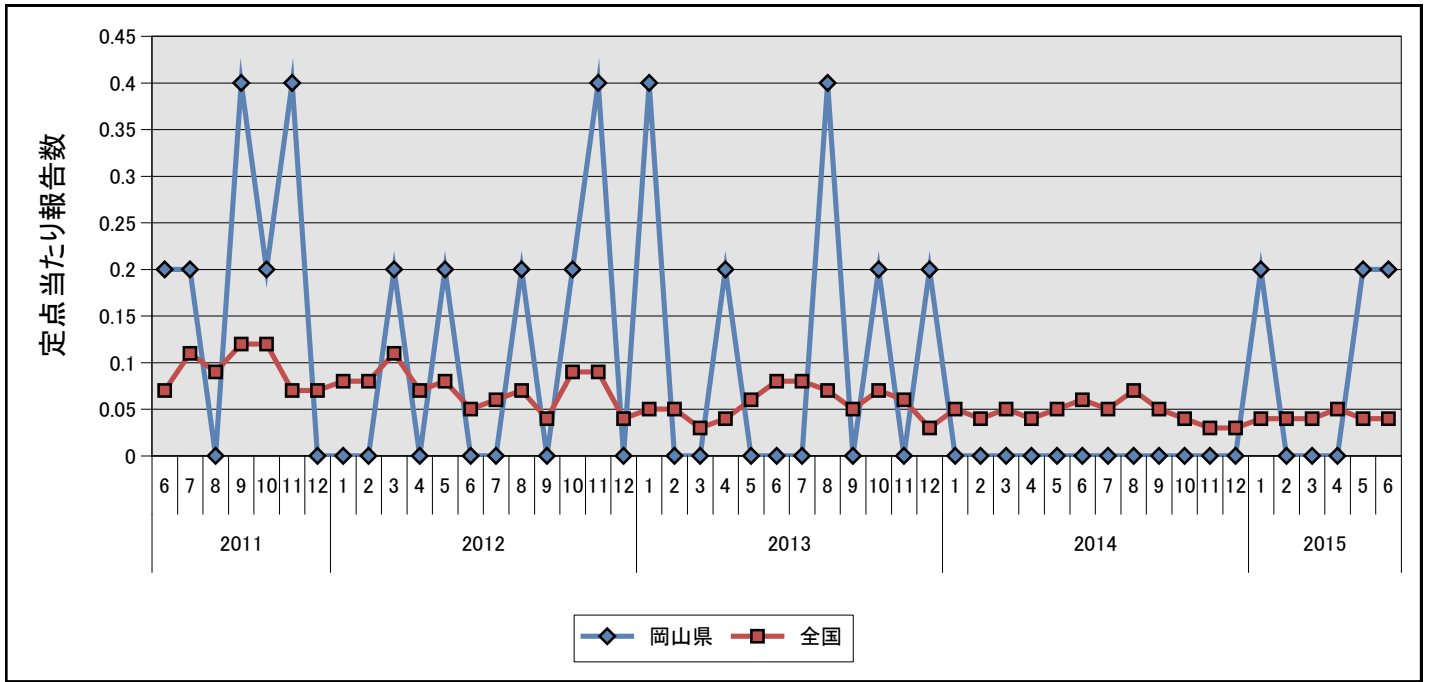
⑥ペニシリン耐性肺炎球菌感染症



⑦薬剤耐性緑膿菌感染症



⑦薬剤耐性緑膿菌感染症



岡山県の定点からの報告患者数及び定点当たり患者数の推移(月情報)

2015年7月24日

疾病名	種別	2014年						2015年						
		6月	7月	8月	9月	10月	11月	12月	1月	2月	3月	4月	5月	6月
①性器クラミジア感染症	報告数	28	46	32	33	45	24	22	28	30	31	25	33	38
	定点当	1.65	2.71	1.88	1.94	2.65	1.41	1.29	1.65	1.76	1.82	1.47	1.94	2.24
②性器ヘルペスウイルス感染症	報告数	5	10	5	5	8	10	6	11	7	11	5	8	9
	定点当	0.29	0.59	0.29	0.29	0.47	0.59	0.35	0.65	0.41	0.65	0.29	0.47	0.53
③尖圭コンジローマ	報告数	5	11	6	6	11	9	8	8	7	7	8	3	7
	定点当	0.29	0.65	0.35	0.35	0.65	0.53	0.47	0.47	0.41	0.41	0.47	0.18	0.41
④淋菌感染症	報告数	7	16	15	14	12	8	14	16	11	12	5	6	6
	定点当	0.41	0.94	0.88	0.82	0.71	0.47	0.82	0.94	0.65	0.71	0.29	0.35	0.35
⑤メチシリン耐性黄色ブドウ球菌感染症	報告数	9	19	10	14	16	17	20	16	5	14	16	7	13
	定点当	1.80	3.80	2.00	2.80	3.20	3.40	4.00	3.20	1.00	2.80	3.20	1.40	2.60
⑥ペニシリン耐性肺炎球菌感染症	報告数	-	-	-	-	-	-	-	-	-	-	1	-	-
	定点当	-	-	-	-	-	-	-	-	-	-	0.20	-	-
⑦薬剤耐性緑膿菌感染症	報告数	-	-	-	-	-	-	-	1	-	-	-	1	1
	定点当	-	-	-	-	-	-	-	0.20	-	-	-	0.20	0.20

※ 0 or 0.00 : -

性別年齢群別報告患者数 2015年 6月度

2015年7月24日

疾病名	性別	合計	0歳	1～4	5～9	10～14	15～19	20～24	25～29	30～34	35～39	40～44	45～49	50～54	55～59	60～64	65～69	70歳～
①性器クラミジア感染症	男	8	-	-	-	-	1	3	-	-	-	1	-	1	-	1	-	1
	女	30	-	-	-	-	4	7	5	8	3	2	1	-	-	-	-	-
②性器ヘルペスウイルス感染症	男	-	-	-	-	-	-	-	-	-	-	-	-	-	-	-	-	-
	女	9	-	-	-	-	-	1	2	1	1	1	-	-	-	-	1	2
③尖圭コンジローマ	男	3	-	-	-	-	-	-	-	2	-	-	1	-	-	-	-	-
	女	4	-	-	-	-	-	-	1	1	-	2	-	-	-	-	-	-
④淋菌感染症	男	2	-	-	-	-	-	-	-	-	-	1	-	-	-	-	-	1
	女	4	-	-	-	-	-	2	-	-	1	1	-	-	-	-	-	-
⑤メチシリン耐性黄色ブドウ球菌感染症	男	7	-	-	-	-	1	-	-	-	-	-	-	-	-	-	2	4
	女	6	1	1	-	-	-	-	-	-	-	-	-	-	-	1	-	3
⑥ペニシリン耐性肺炎球菌感染症	男																	
	女																	
⑦薬剤耐性緑膿菌感染症	男	1	-	-	-	-	-	-	-	-	-	-	-	-	-	-	-	1
	女																	

※ - : 0