



2015年08月

## ■性感染症(STD)

- ①性器クラミジア感染症は、38人(男性13人、女性25人)の報告がありました。
- ②性器ヘルペスウイルス感染症は、3人(男性0人、女性3人)の報告がありました。
- ③尖圭コンジローマは、5人(男性4人、女性1人)の報告がありました。
- ④淋菌感染症は、11人(男性7人、女性4人)の報告がありました。

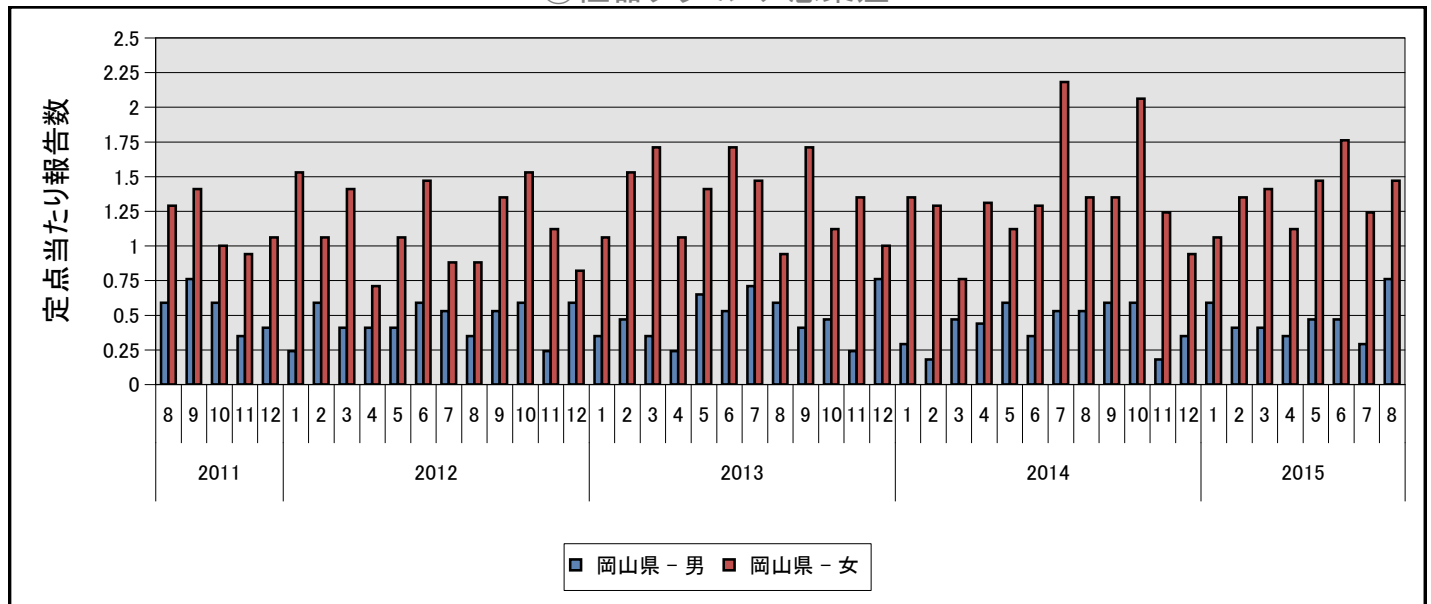
## ■その他の感染症:

- ⑤メチシリン耐性黄色ブドウ球菌感染症は、8人(男性7人、女性1人)の報告がありました。
- ⑥ペニシリン耐性肺炎球菌感染症は、0人(男性0人、女性0人)の報告がありました。
- ⑦薬剤耐性緑膿菌感染症は、2人(男性1人、女性1人)の報告がありました。

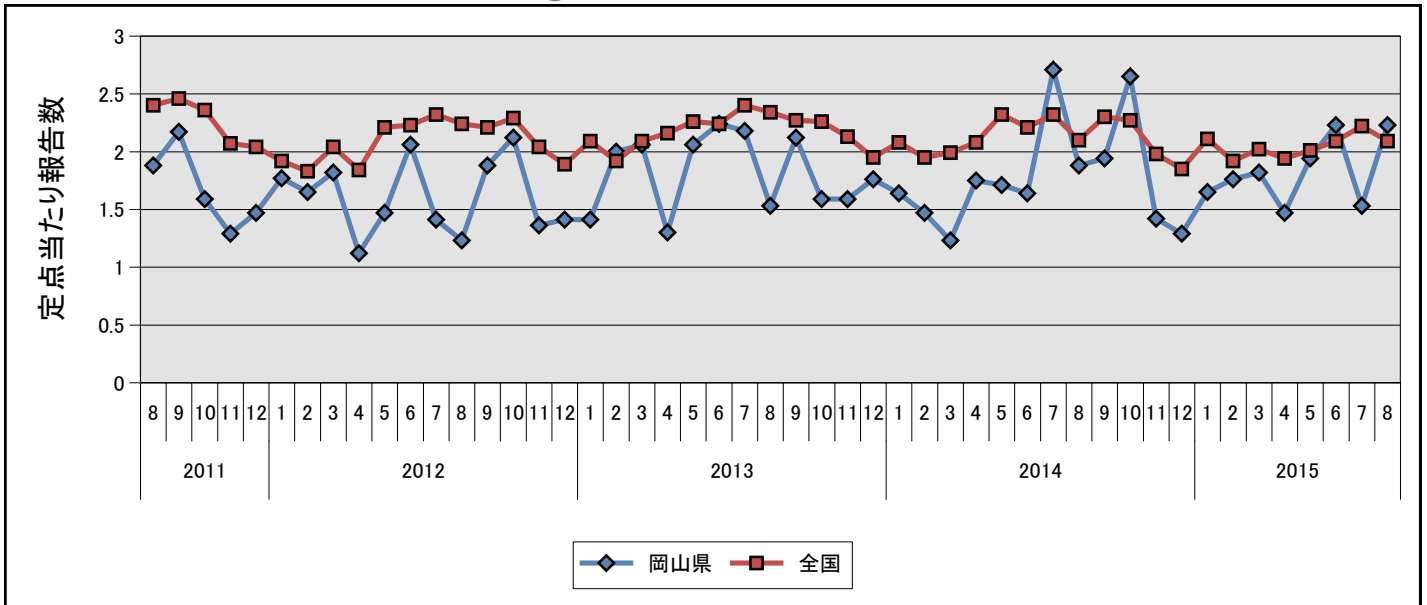
## ■定点把握対象疾患(月単位)

疾病名	全 国		岡 山 県	
	報告数	定点あたり	報告数	定点あたり
①性器クラミジア感染症	2049	2.09	38	2.24
②性器ヘルペスウイルス感染症	713	0.73	3	0.18
③尖圭コンジローマ	474	0.48	5	0.29
④淋菌感染症	761	0.78	11	0.65
⑤メチシリン耐性黄色ブドウ球菌感染症	1471	3.09	8	1.60
⑥ペニシリン耐性肺炎球菌感染症	128	0.27	-	-
⑦薬剤耐性緑膿菌感染症	24	0.05	2	0.40

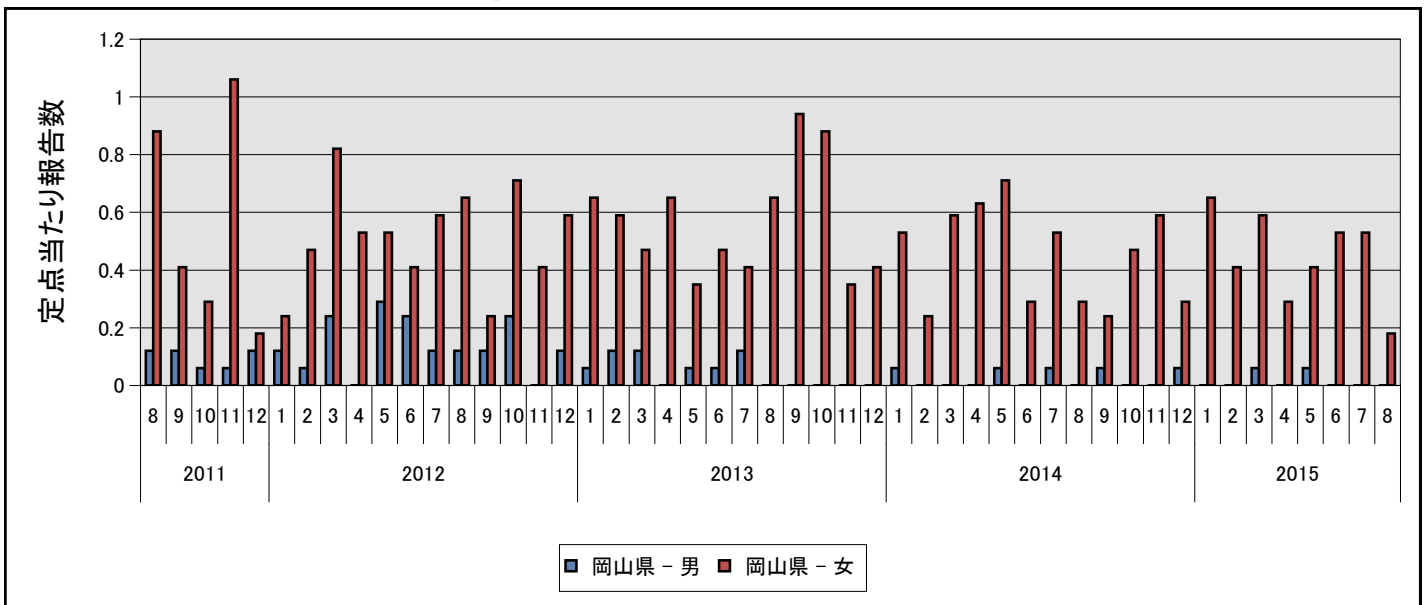
### ①性器クラミジア感染症



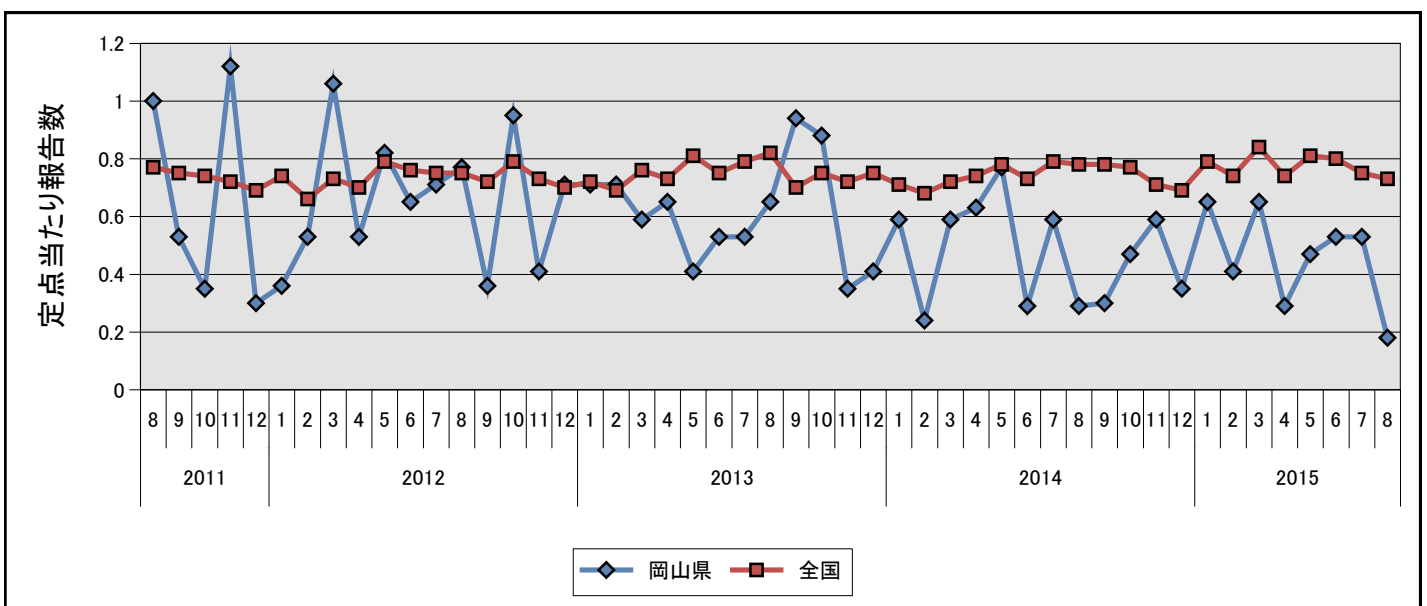
### ①性器クラミジア感染症



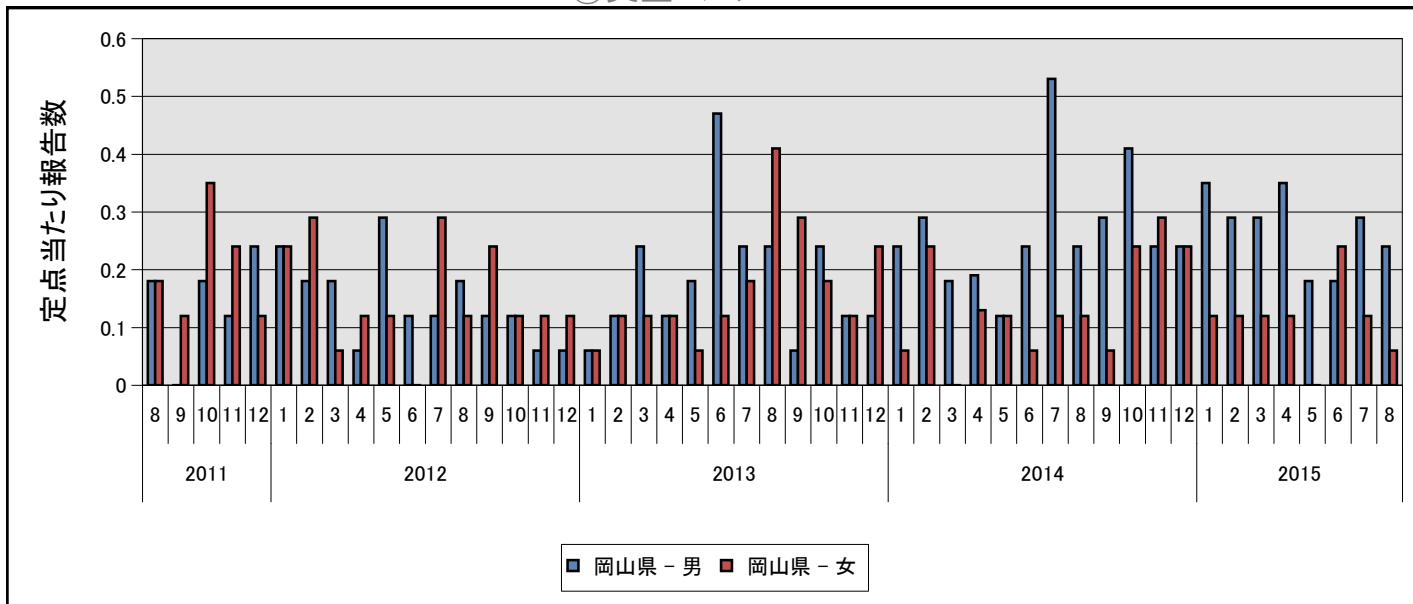
### ②性器ヘルペスウイルス感染症



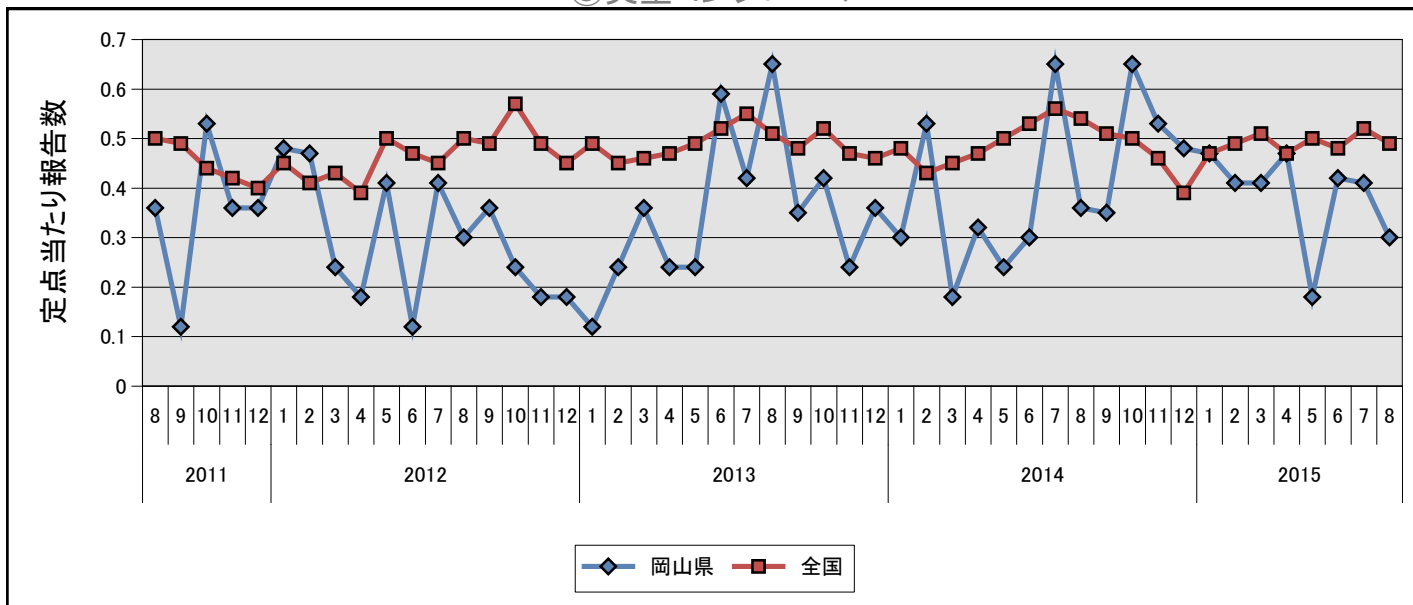
### ②性器ヘルペスウイルス感染症



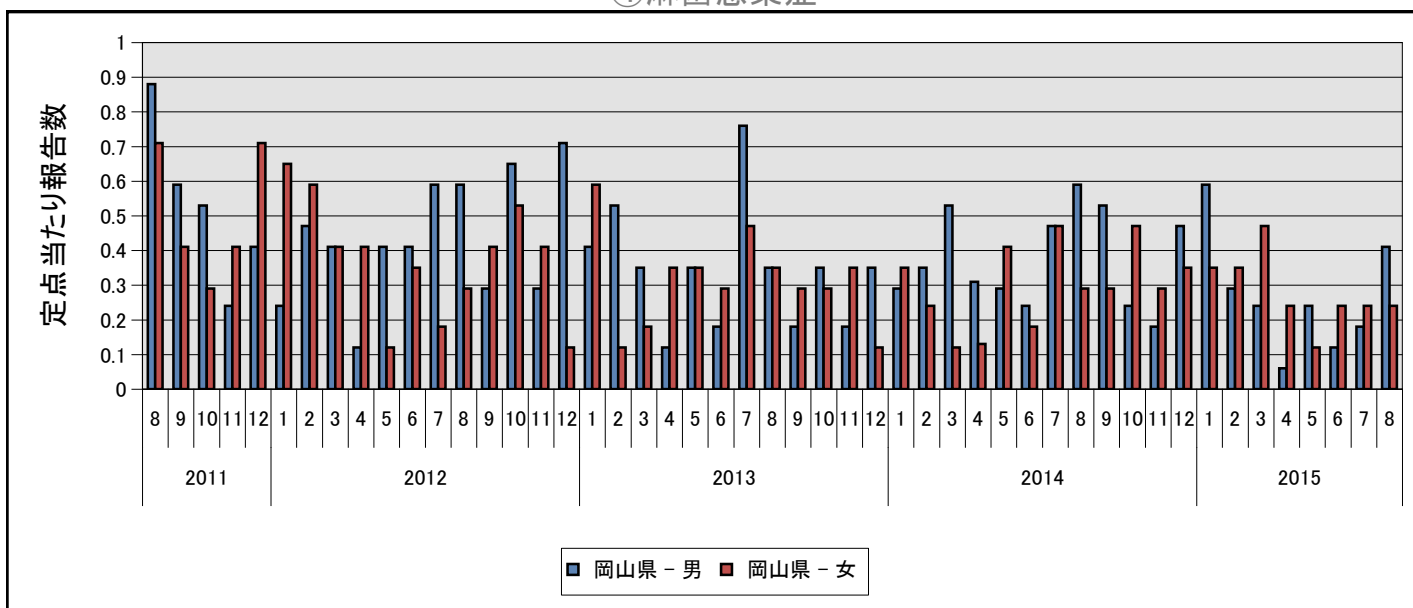
### ③尖圭コンジローマ



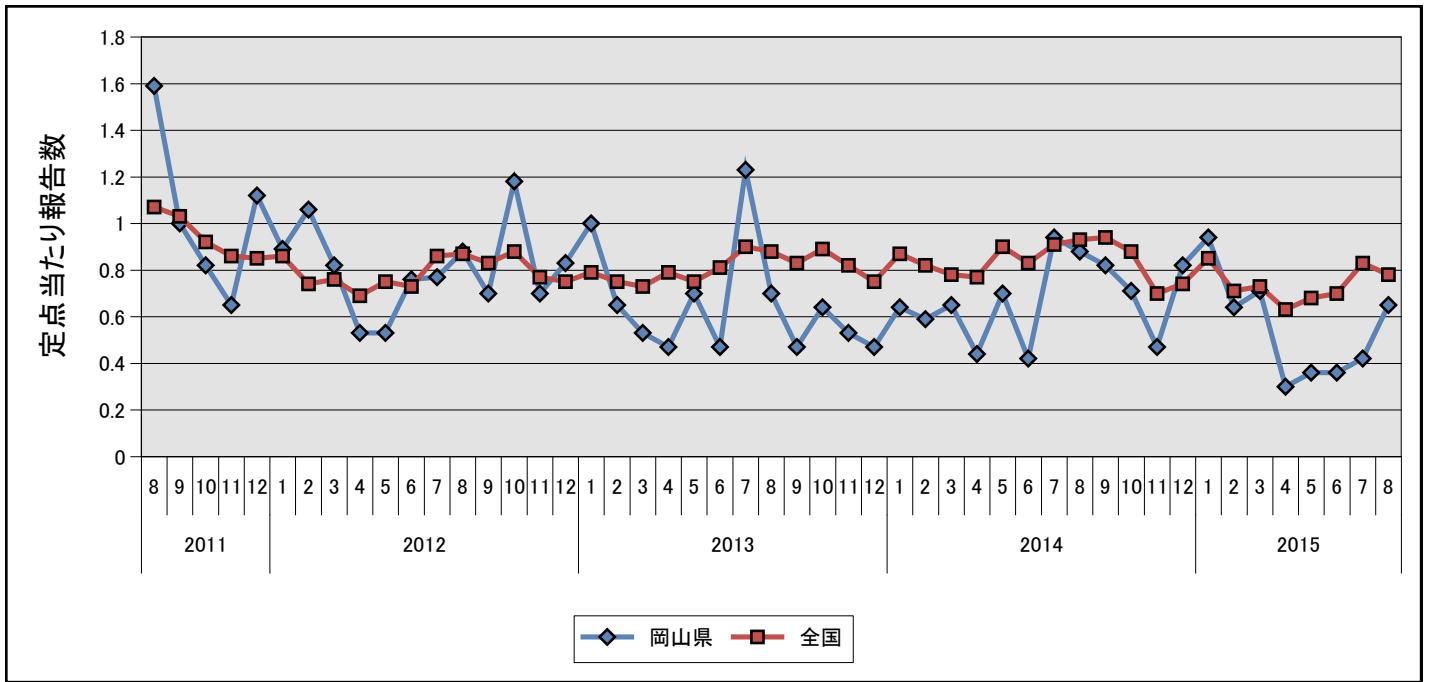
### ③尖圭コンジローマ



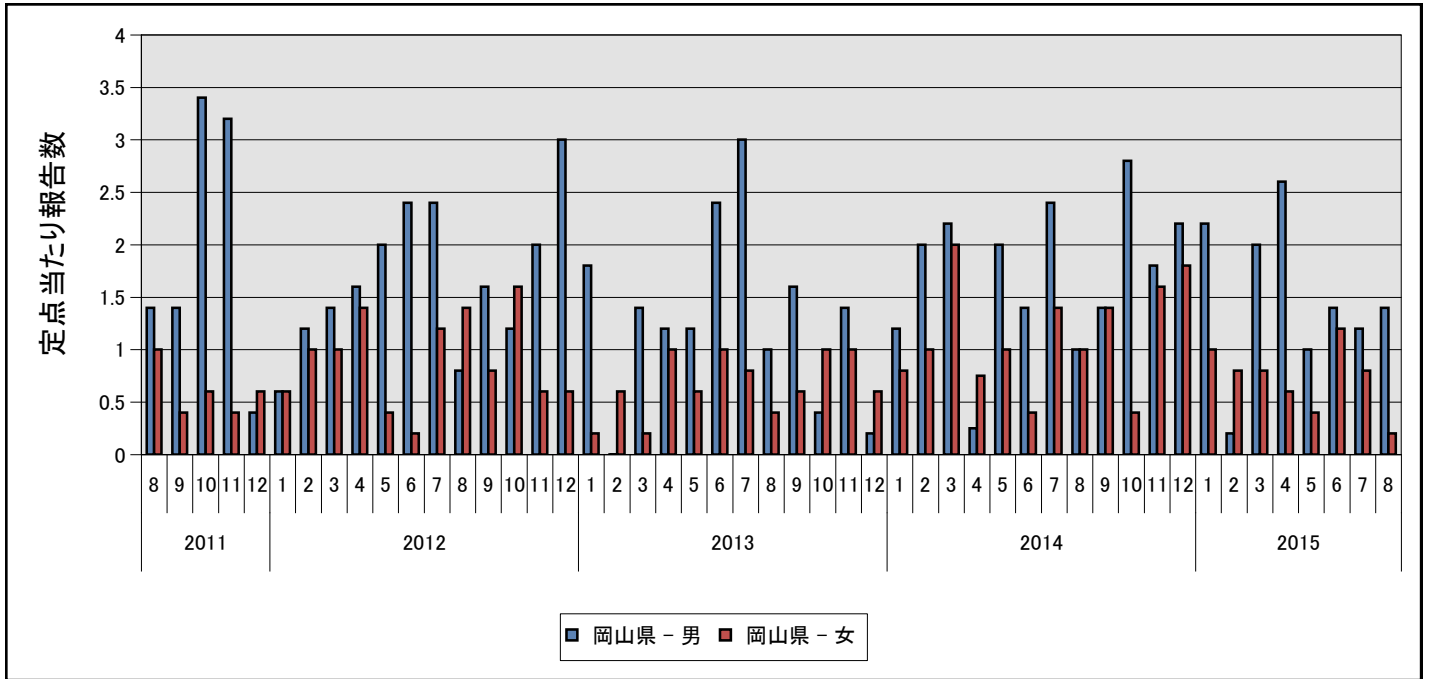
### ④淋菌感染症



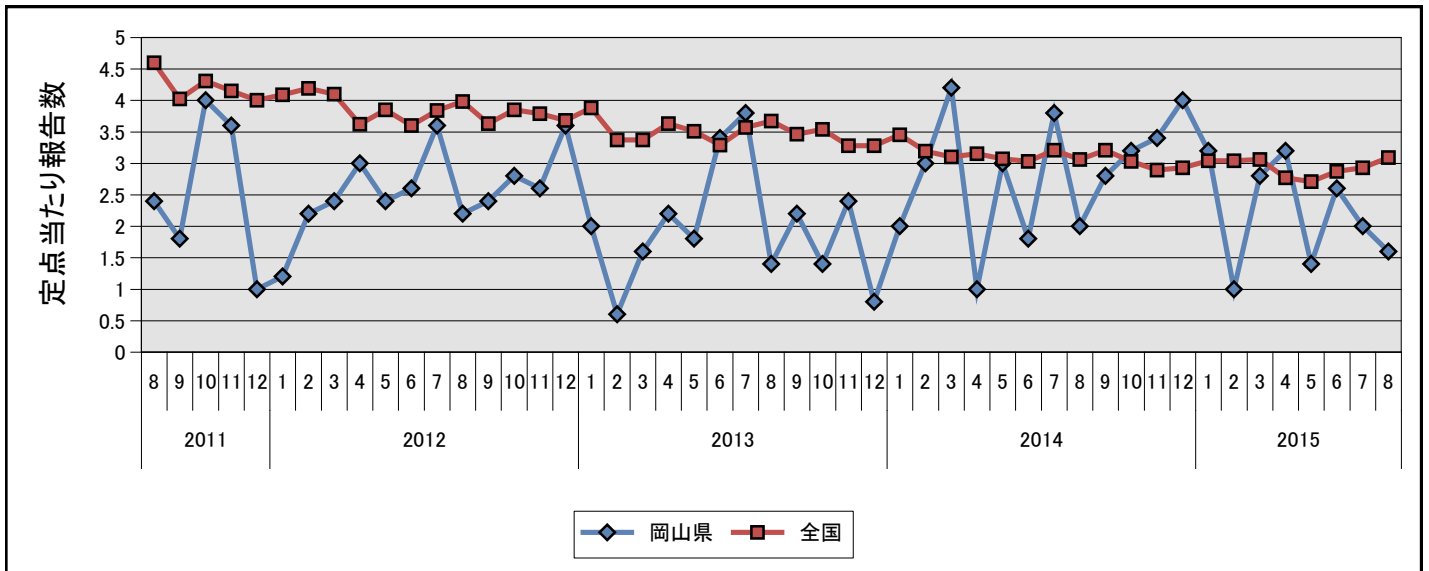
#### ④淋菌感染症



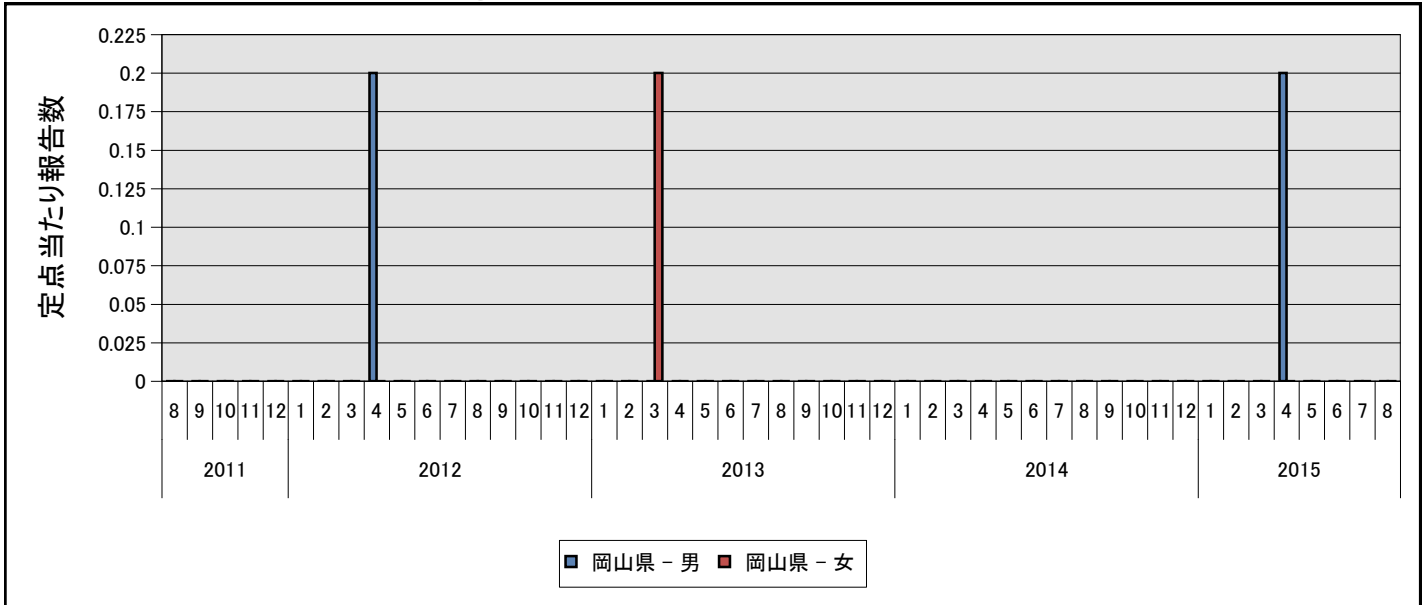
#### ⑤メチシリン耐性黄色ブドウ球菌感染症



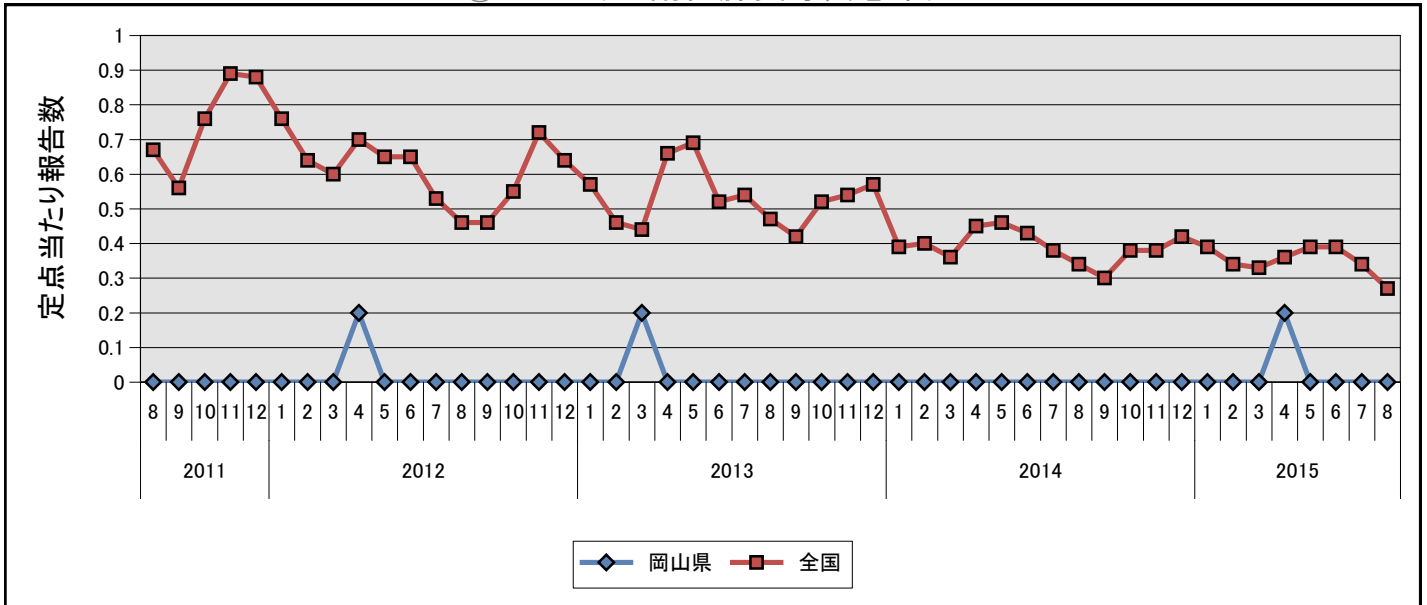
#### ⑤メチシリン耐性黄色ブドウ球菌感染症



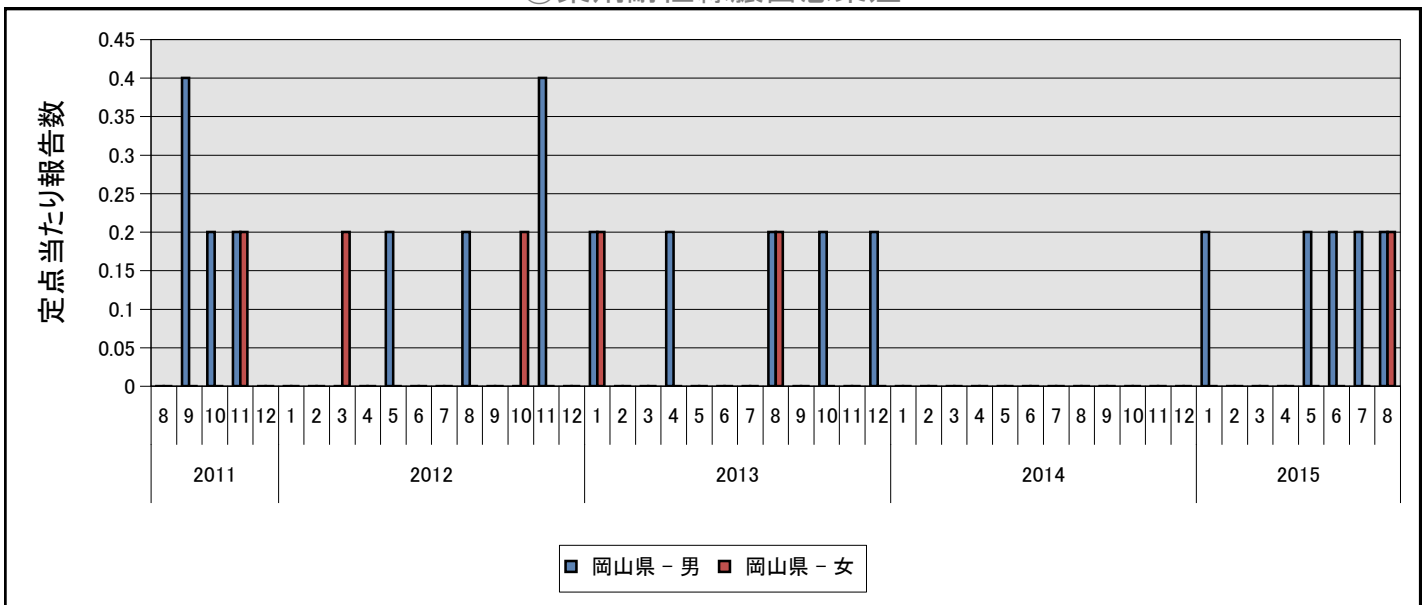
### ⑥ペニシリン耐性肺炎球菌感染症



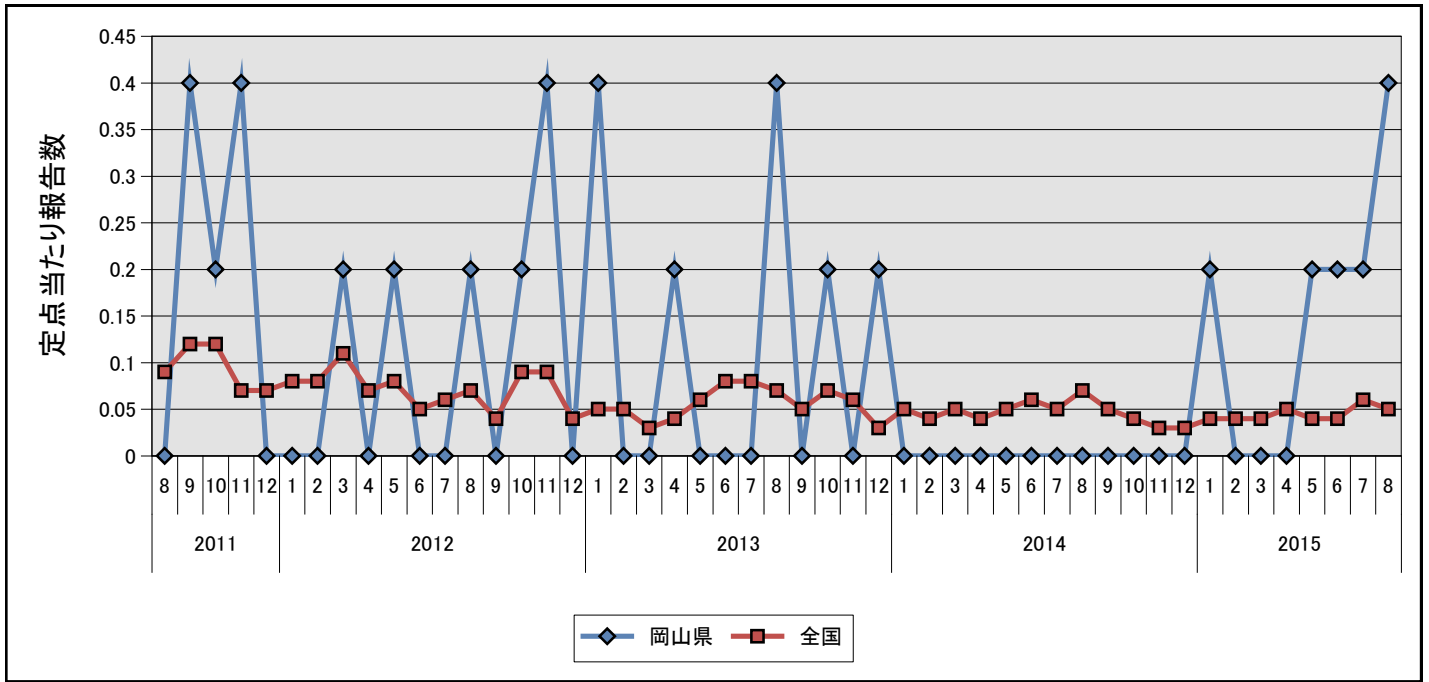
### ⑥ペニシリン耐性肺炎球菌感染症



### ⑦薬剤耐性緑膿菌感染症



⑦薬剤耐性緑膿菌感染症



# 岡山県の定点からの報告患者数及び定点当たり患者数の推移(月情報)

2015年9月18日

疾病名	種別	2014年					2015年							
		8月	9月	10月	11月	12月	1月	2月	3月	4月	5月	6月	7月	8月
①性器クラミジア感染症	報告数	32	33	45	24	22	28	30	31	25	33	38	26	38
	定点当	1.88	1.94	2.65	1.41	1.29	1.65	1.76	1.82	1.47	1.94	2.24	1.53	2.24
②性器ヘルペスウイルス感染症	報告数	5	5	8	10	6	11	7	11	5	8	9	9	3
	定点当	0.29	0.29	0.47	0.59	0.35	0.65	0.41	0.65	0.29	0.47	0.53	0.53	0.18
③尖圭コンジローマ	報告数	6	6	11	9	8	8	7	7	8	3	7	7	5
	定点当	0.35	0.35	0.65	0.53	0.47	0.47	0.41	0.41	0.47	0.18	0.41	0.41	0.29
④淋菌感染症	報告数	15	14	12	8	14	16	11	12	5	6	6	7	11
	定点当	0.88	0.82	0.71	0.47	0.82	0.94	0.65	0.71	0.29	0.35	0.35	0.41	0.65
⑤メチシリン耐性黄色ブドウ球菌感染症	報告数	10	14	16	17	20	16	5	14	16	7	13	10	8
	定点当	2.00	2.80	3.20	3.40	4.00	3.20	1.00	2.80	3.20	1.40	2.60	2.00	1.60
⑥ペニシリン耐性肺炎球菌感染症	報告数	-	-	-	-	-	-	-	-	1	-	-	-	-
	定点当	-	-	-	-	-	-	-	-	0.20	-	-	-	-
⑦薬剤耐性緑膿菌感染症	報告数	-	-	-	-	-	1	-	-	-	1	1	1	2
	定点当	-	-	-	-	-	0.20	-	-	-	0.20	0.20	0.20	0.40
⑧薬剤耐性アシネトバクター感染症	報告数	-	-											
	定点当	-	-											

※ 0 or 0.00 : -

# 性別年齢群別報告患者数 2015年 8月度

2015年9月18日

疾病名	性別	合計	0歳	1～4	5～9	10～14	15～19	20～24	25～29	30～34	35～39	40～44	45～49	50～54	55～59	60～64	65～69	70歳～
①性器クラミジア感染症	男	13	-	-	-	-	1	5	1	1	1	1	1	1	-	1	-	-
	女	25	-	-	-	-	4	6	2	7	4	1	1	-	-	-	-	-
②性器ヘルペスウイルス感染症	男	-	-	-	-	-	-	-	-	-	-	-	-	-	-	-	-	-
	女	3	-	-	-	-	-	-	1	-	-	-	1	-	-	-	-	1
③尖圭コンジローマ	男	4	-	-	-	-	-	-	-	2	1	-	-	-	-	-	-	1
	女	1	-	-	-	-	-	-	-	1	-	-	-	-	-	-	-	-
④淋菌感染症	男	7	-	-	-	-	1	2	1	1	-	1	-	-	-	1	-	-
	女	4	-	-	-	-	-	-	-	1	2	1	-	-	-	-	-	-
⑤メチシリン耐性黄色ブドウ球菌感染症	男	7	-	1	-	-	-	1	-	-	-	-	-	-	-	-	1	4
	女	1	-	-	-	-	-	-	-	1	-	-	-	-	-	-	-	-
⑥ペニシリン耐性肺炎球菌感染症	男																	
	女																	
⑦薬剤耐性緑膿菌感染症	男	1	-	-	-	-	-	-	-	-	-	-	-	-	-	-	-	1
	女	1	-	-	-	-	-	-	-	-	-	-	-	-	-	-	-	1

※ - : 0