



2016年04月

■性感染症(STD)

- ①性器クラミジア感染症は、18人(男性2人、女性16人)の報告がありました。
- ②性器ヘルペスウイルス感染症は、10人(男性1人、女性9人)の報告がありました。
- ③尖圭コンジローマは、7人(男性4人、女性3人)の報告がありました。
- ④淋菌感染症は、4人(男性3人、女性1人)の報告がありました。

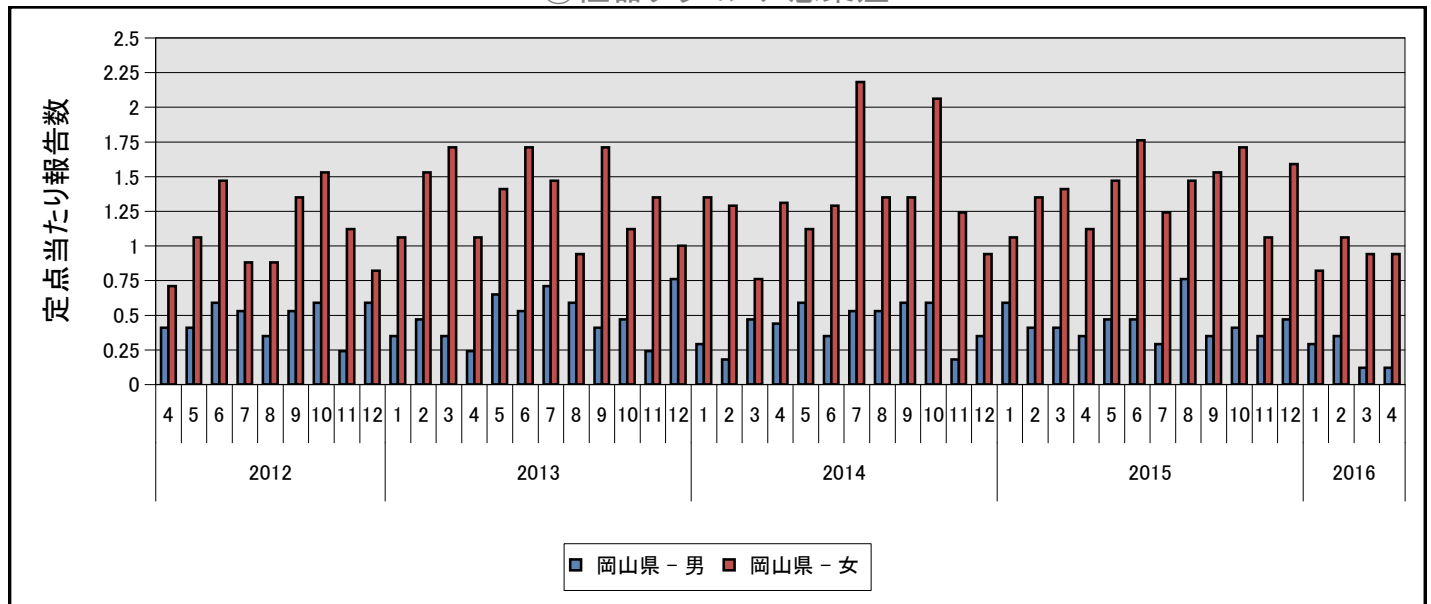
■その他の感染症:

- ⑤メチシリン耐性黄色ブドウ球菌感染症は、4人(男性4人、女性0人)の報告がありました。
- ⑥ペニシリン耐性肺炎球菌感染症は、0人(男性0人、女性0人)の報告がありました。
- ⑦薬剤耐性緑膿菌感染症は、0人(男性0人、女性0人)の報告がありました。

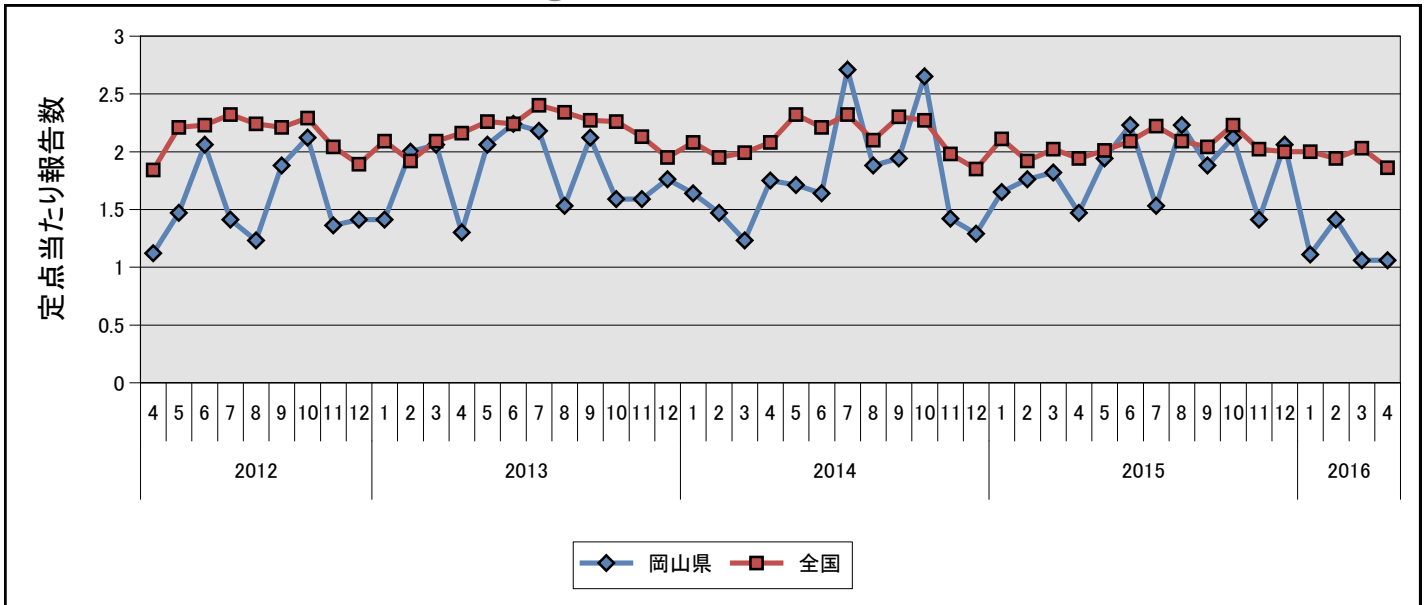
■定点把握対象疾患(月単位)

疾病名	全 国		岡 山 県	
	報告数	定点あたり	報告数	定点あたり
①性器クラミジア感染症	1827	1.86	18	1.06
②性器ヘルペスウイルス感染症	717	0.73	10	0.59
③尖圭コンジローマ	454	0.46	7	0.41
④淋菌感染症	641	0.65	4	0.24
⑤メチシリン耐性黄色ブドウ球菌感染症	1276	2.68	4	1.00
⑥ペニシリン耐性肺炎球菌感染症	175	0.37	-	-
⑦薬剤耐性緑膿菌感染症	11	0.02	-	-

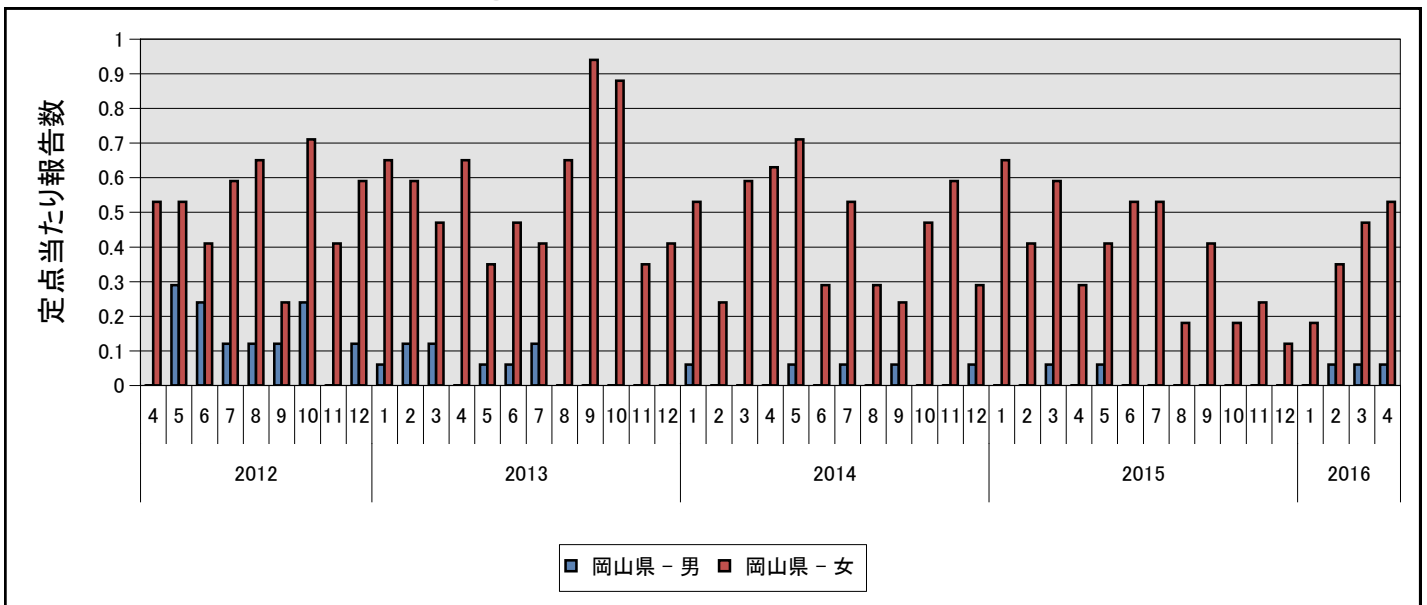
①性器クラミジア感染症



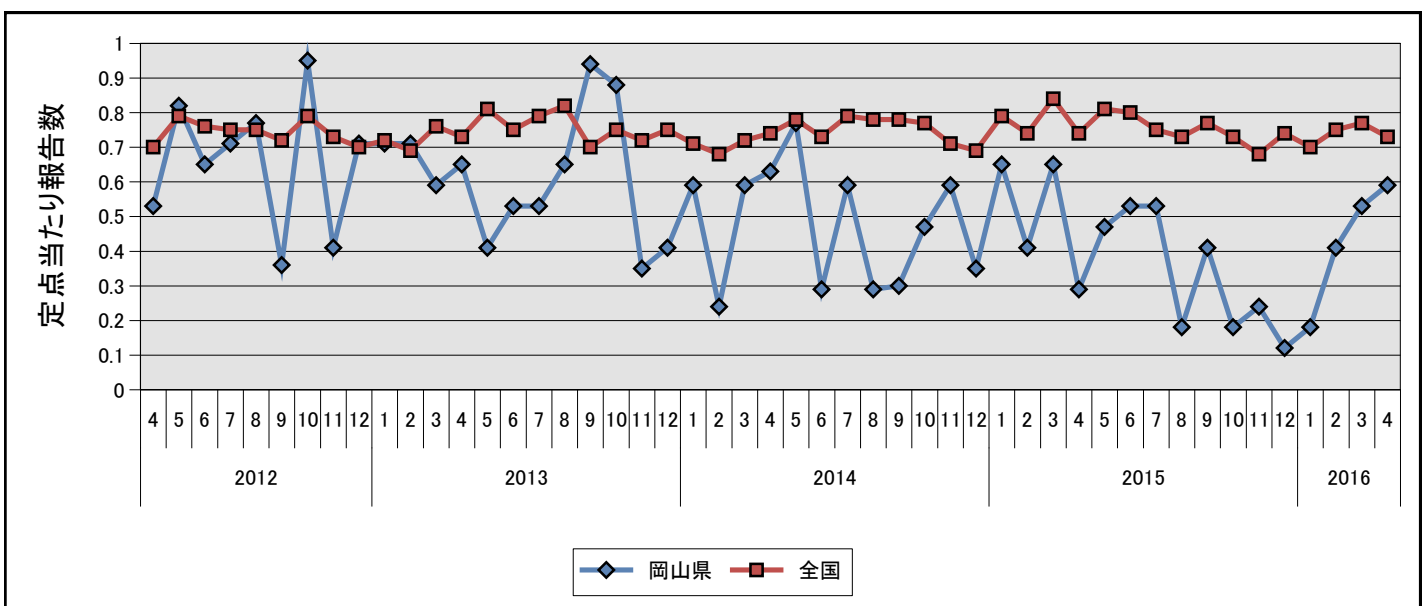
①性器クラミジア感染症



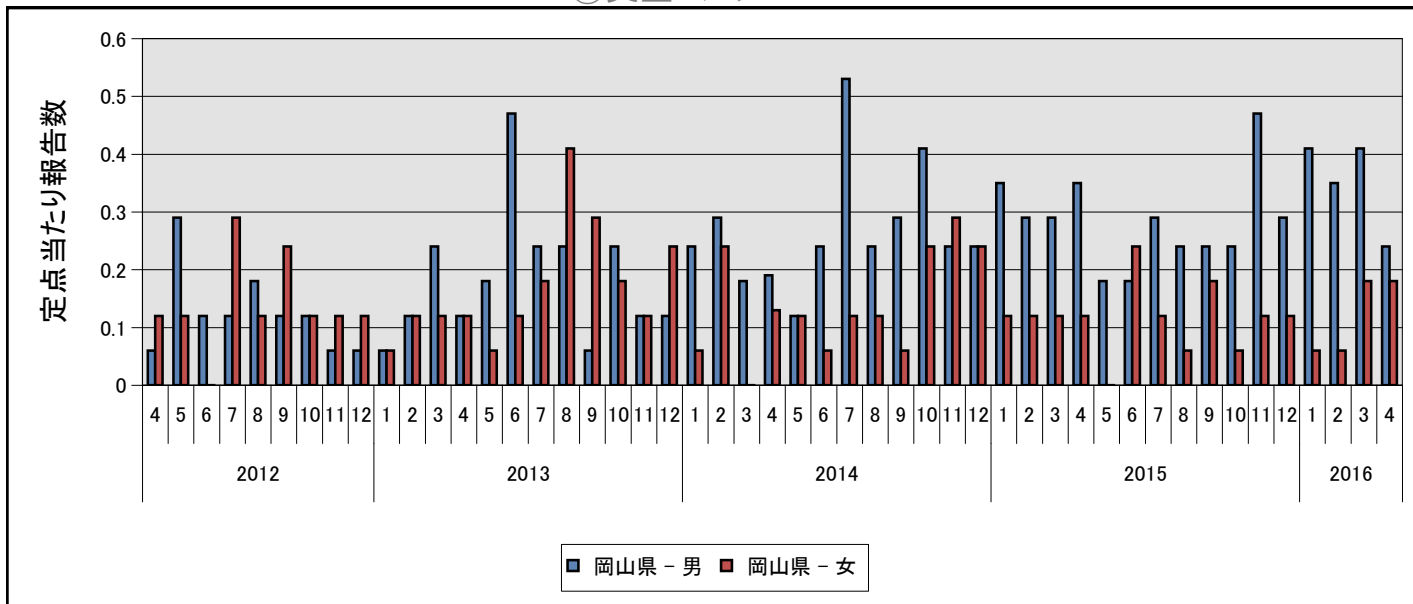
②性器ヘルペスウイルス感染症



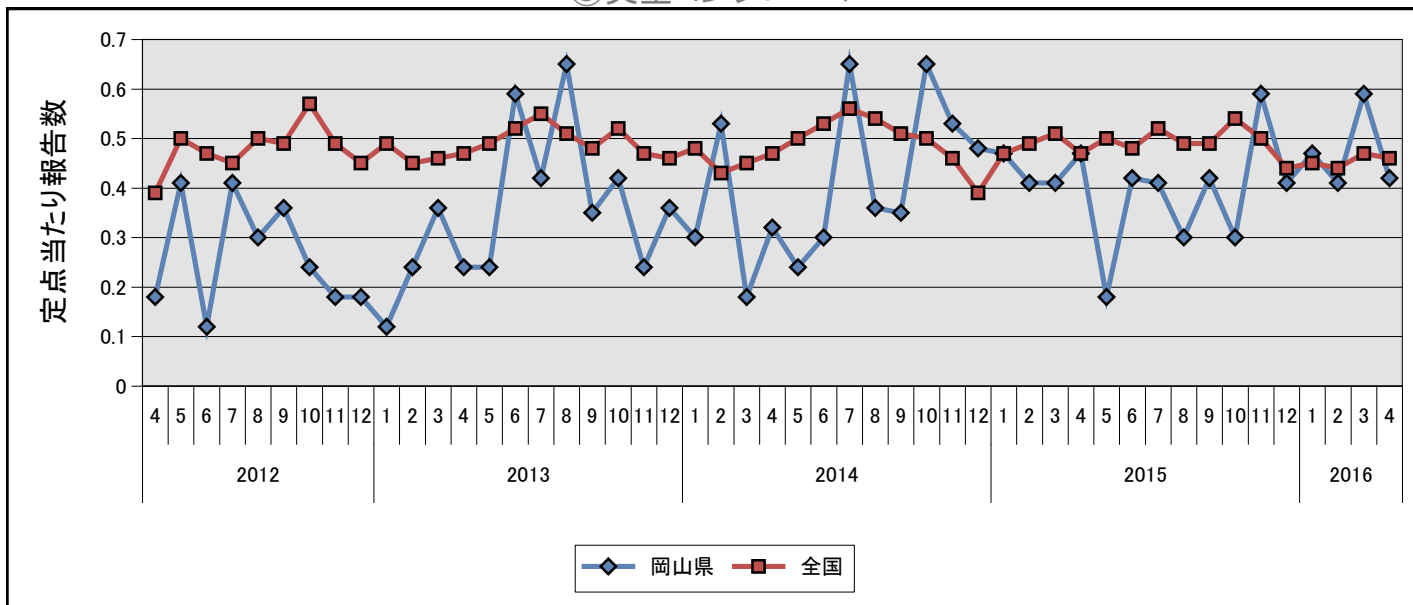
②性器ヘルペスウイルス感染症



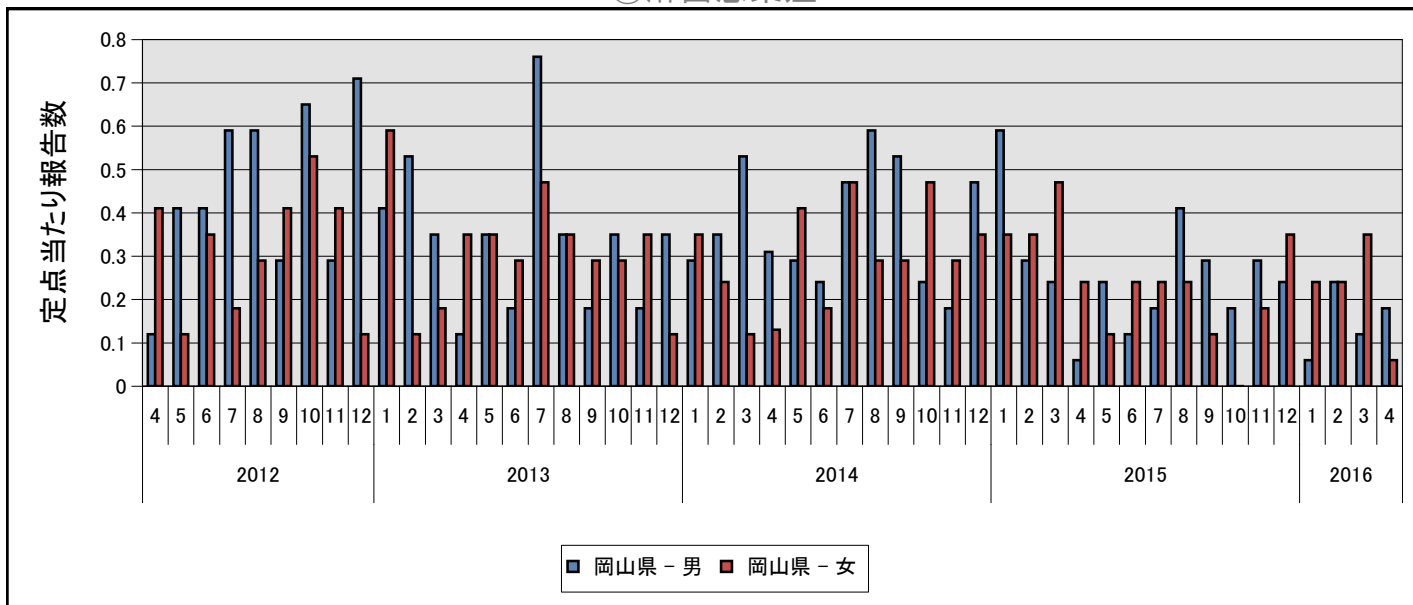
③尖圭コンジローマ



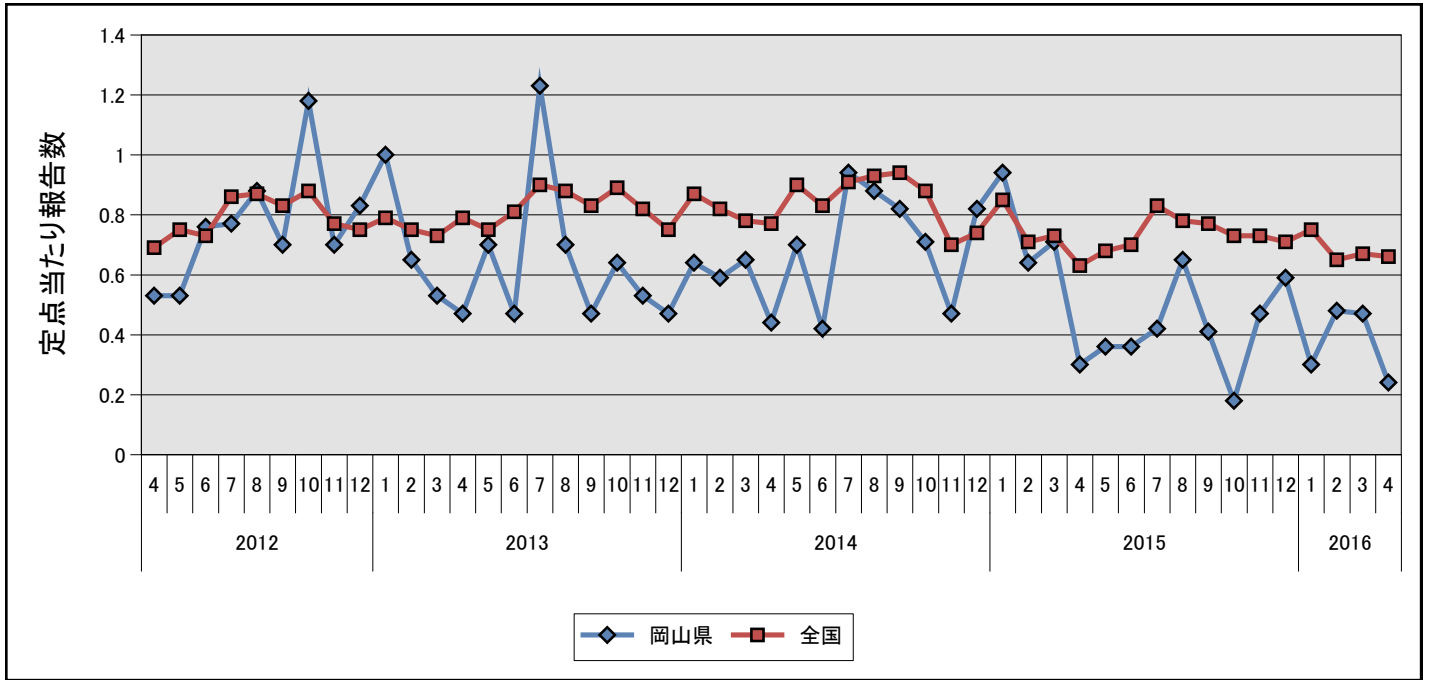
③尖圭コンジローマ



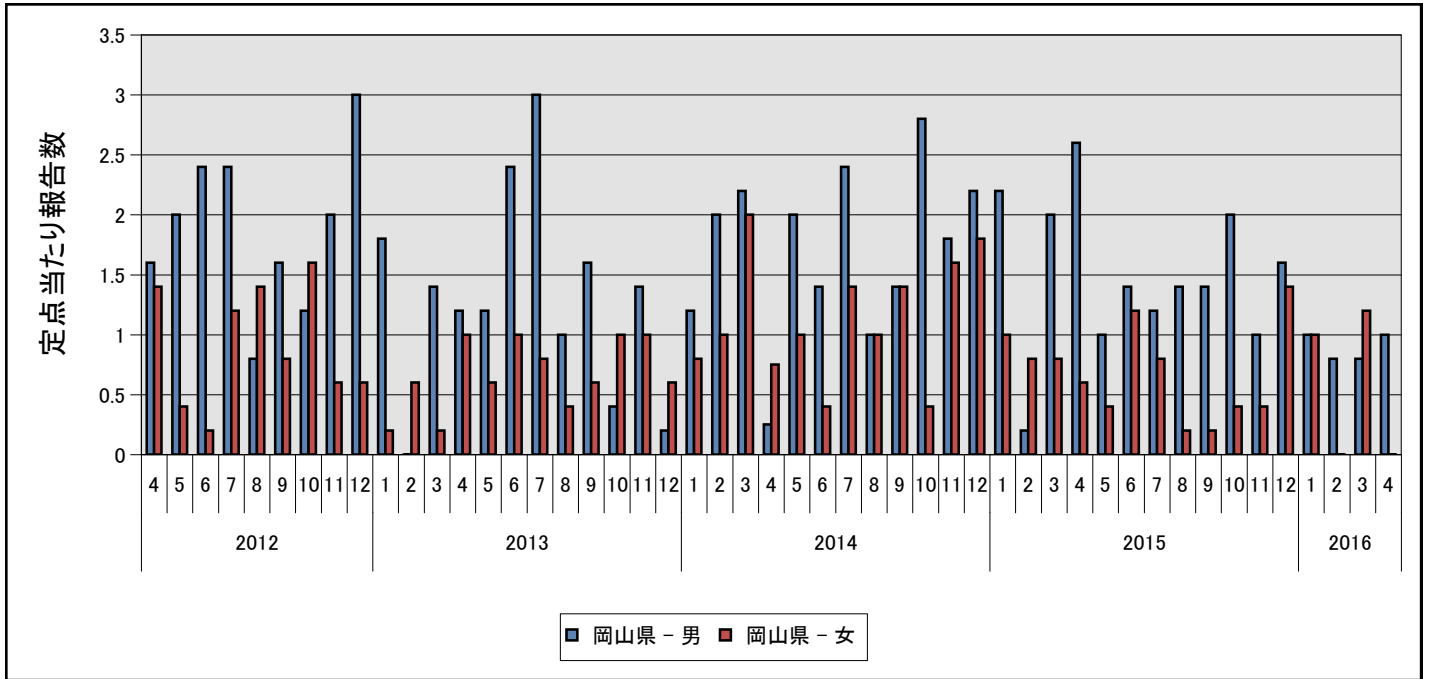
④淋菌感染症



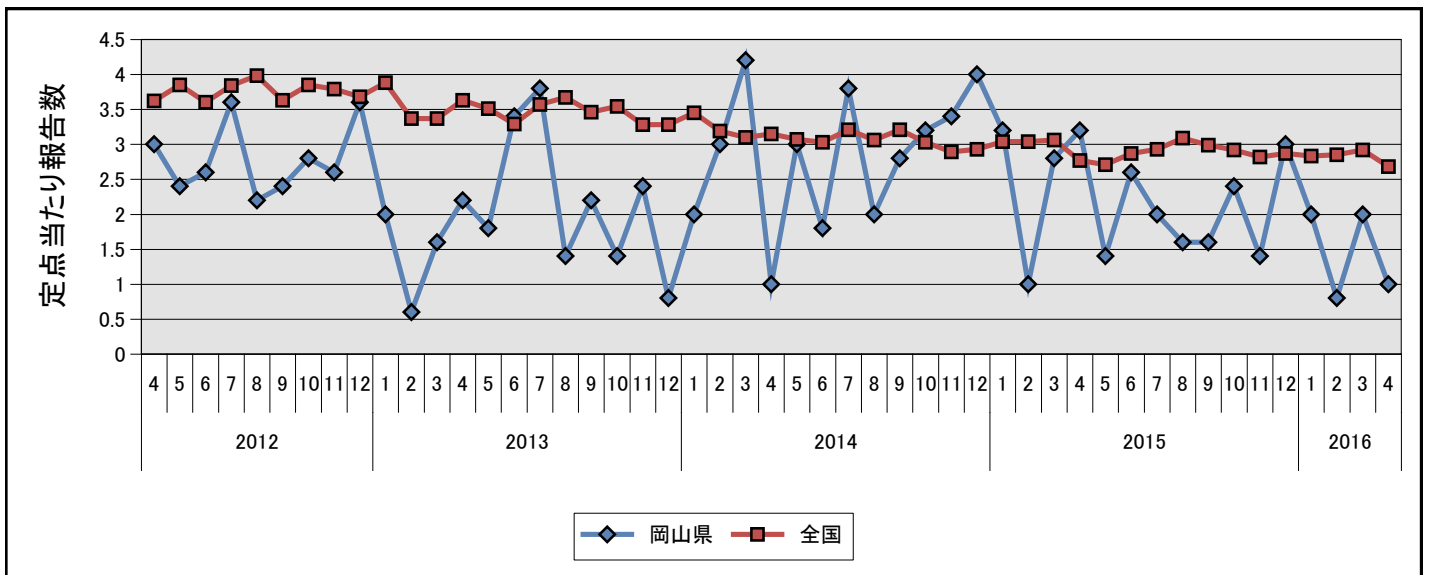
④淋菌感染症



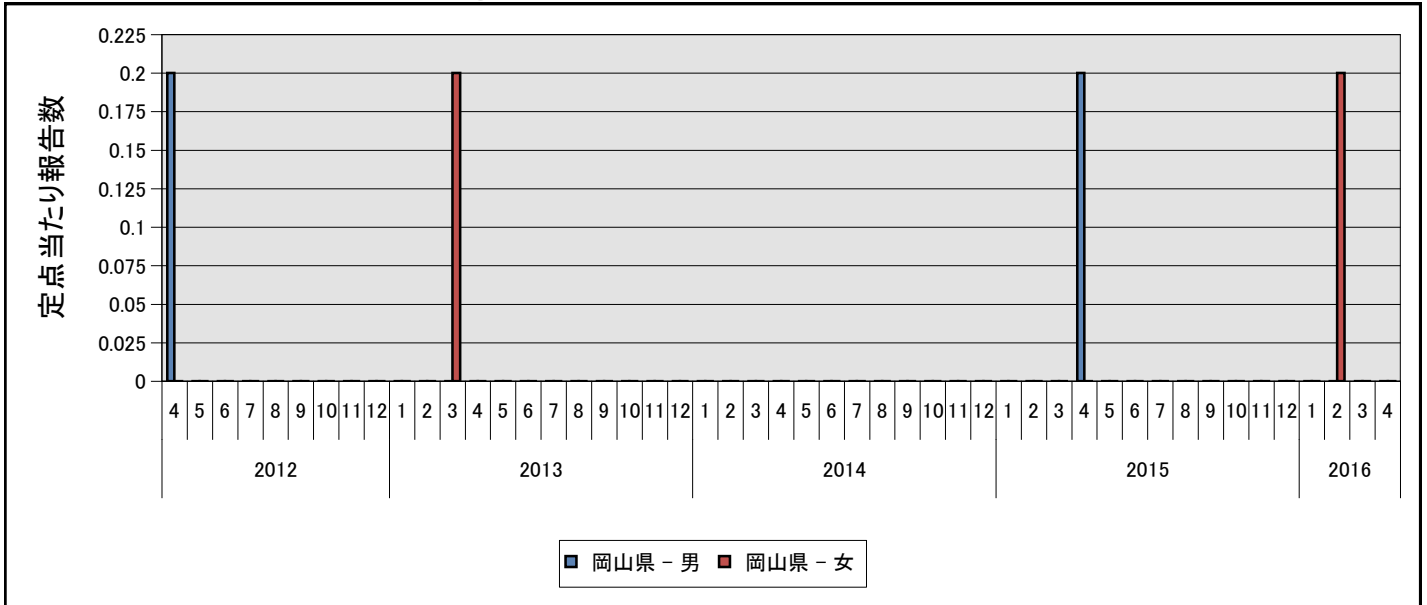
⑤メチシリン耐性黄色ブドウ球菌感染症



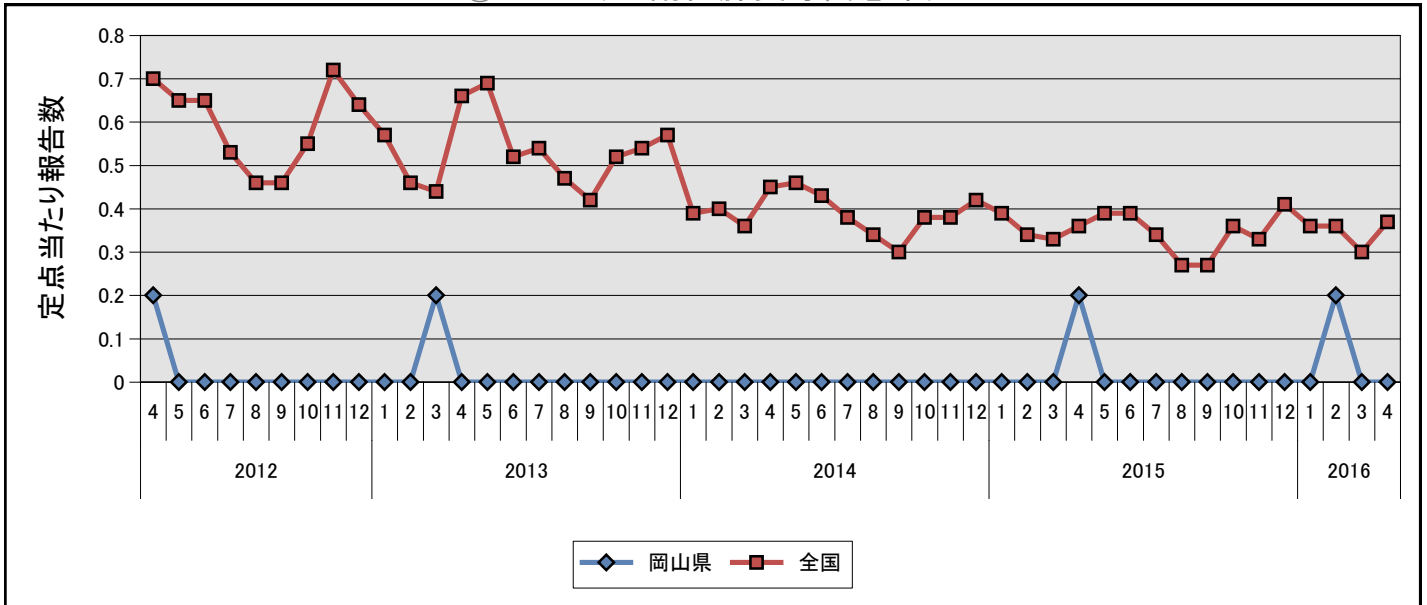
⑤メチシリン耐性黄色ブドウ球菌感染症



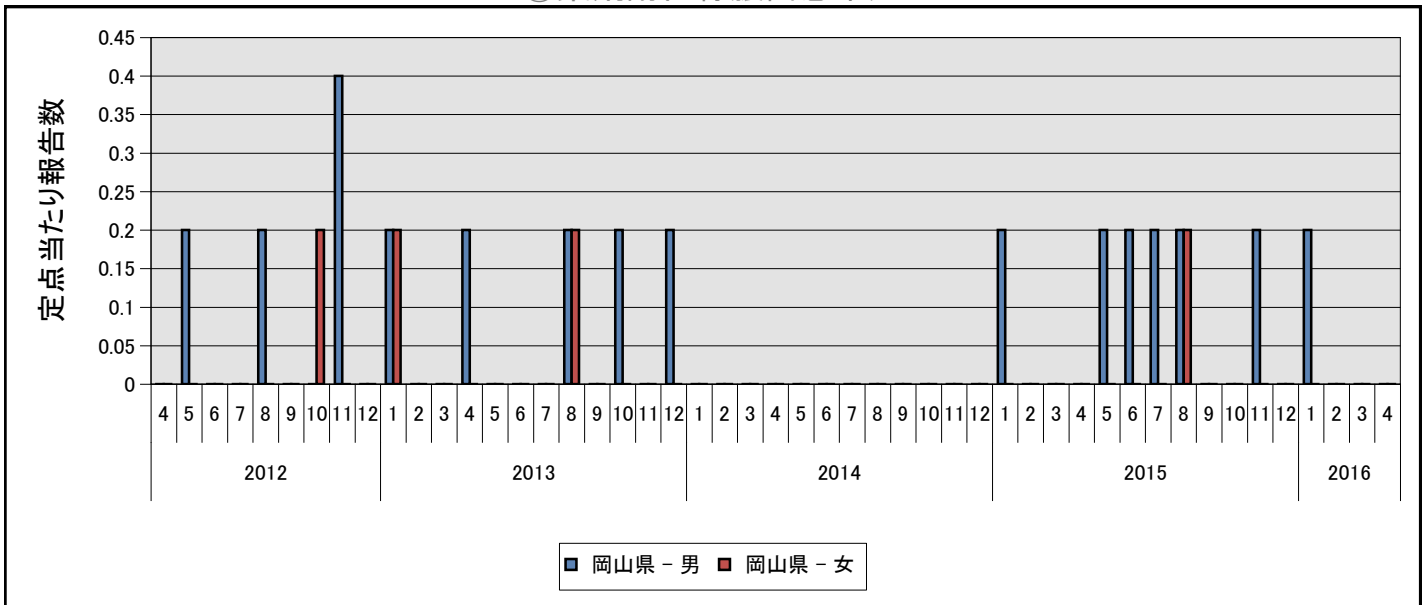
⑥ペニシリン耐性肺炎球菌感染症



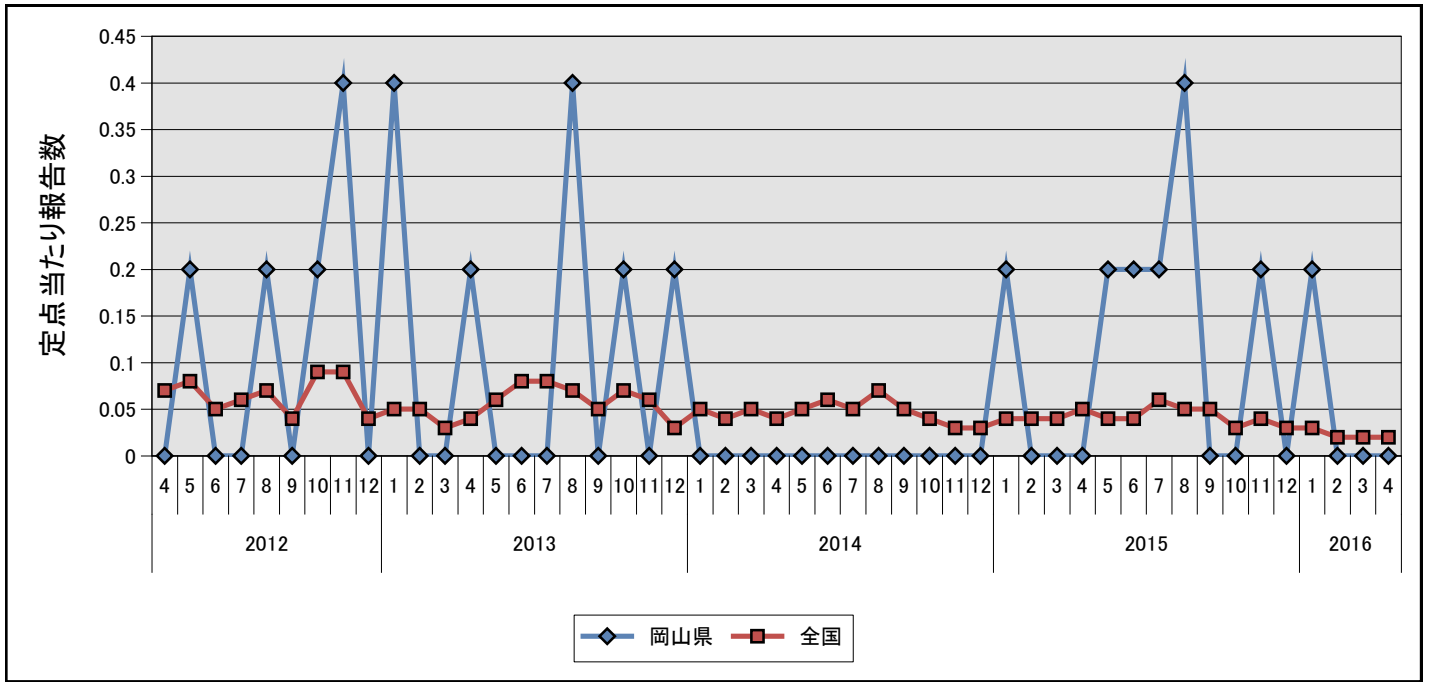
⑥ペニシリン耐性肺炎球菌感染症



⑦薬剤耐性緑膿菌感染症



⑦薬剤耐性緑膿菌感染症



岡山県の定点からの報告患者数及び定点当たり患者数の推移(月情報)

2016年5月19日

疾病名	種別	2015年										2016年			
		4月	5月	6月	7月	8月	9月	10月	11月	12月	1月	2月	3月	4月	
①性器クラミジア感染症	報告数	25	33	38	26	38	32	36	24	35	19	24	18	18	
	定点当	1.47	1.94	2.24	1.53	2.24	1.88	2.12	1.41	2.06	1.12	1.41	1.06	1.06	
②性器ヘルペスウイルス感染症	報告数	5	8	9	9	3	7	3	4	2	3	7	9	10	
	定点当	0.29	0.47	0.53	0.53	0.18	0.41	0.18	0.24	0.12	0.18	0.41	0.53	0.59	
③尖圭コンジローマ	報告数	8	3	7	7	5	7	5	10	7	8	7	10	7	
	定点当	0.47	0.18	0.41	0.41	0.29	0.41	0.29	0.59	0.41	0.47	0.41	0.59	0.41	
④淋菌感染症	報告数	5	6	6	7	11	7	3	8	10	5	8	8	4	
	定点当	0.29	0.35	0.35	0.41	0.65	0.41	0.18	0.47	0.59	0.29	0.47	0.47	0.24	
⑤メチシリン耐性黄色ブドウ球菌感染症	報告数	16	7	13	10	8	8	12	7	15	10	4	10	4	
	定点当	3.20	1.40	2.60	2.00	1.60	1.60	2.40	1.40	3.00	2.00	0.80	2.00	1.00	
⑥ペニシリン耐性肺炎球菌感染症	報告数	1	-	-	-	-	-	-	-	-	-	1	-	-	
	定点当	0.20	-	-	-	-	-	-	-	-	-	0.20	-	-	
⑦薬剤耐性緑膿菌感染症	報告数	-	1	1	1	2	-	-	1	-	1	-	-	-	
	定点当	-	0.20	0.20	0.20	0.40	-	-	0.20	-	0.20	-	-	-	

※ 0 or 0.00 : -

性別年齢群別報告患者数 2016年 4月度

2016年5月19日

疾病名	性別	合計	0歳	1～4	5～9	10～14	15～19	20～24	25～29	30～34	35～39	40～44	45～49	50～54	55～59	60～64	65～69	70歳～
①性器クラミジア感染症	男	2	-	-	-	-	-	-	-	-	-	2	-	-	-	-	-	-
	女	16	-	-	-	-	2	5	5	4	-	-	-	-	-	-	-	-
②性器ヘルペスウイルス感染症	男	1	-	-	-	-	-	-	-	-	-	1	-	-	-	-	-	-
	女	9	-	-	-	-	-	2	2	2	1	-	1	-	-	-	1	-
③尖圭コンジローマ	男	4	-	-	-	-	-	-	-	1	1	-	1	-	1	-	-	-
	女	3	-	-	-	-	2	1	-	-	-	-	-	-	-	-	-	-
④淋菌感染症	男	3	-	-	-	-	-	1	-	-	1	-	-	1	-	-	-	-
	女	1	-	-	-	-	-	-	1	-	-	-	-	-	-	-	-	-
⑤メチシリン耐性黄色ブドウ球菌感染症	男	4	-	-	-	1	-	-	-	-	-	-	-	-	-	-	-	3
	女																	
⑥ペニシリン耐性肺炎球菌感染症	男																	
	女																	
⑦薬剤耐性緑膿菌感染症	男																	
	女																	

※ - : 0