



2016年08月

■性感染症(STD)

- ①性器クラミジア感染症は、28人(男性5人、女性23人)の報告がありました。
- ②性器ヘルペスウイルス感染症は、11人(男性1人、女性10人)の報告がありました。
- ③尖圭コンジローマは、9人(男性6人、女性3人)の報告がありました。
- ④淋菌感染症は、6人(男性2人、女性4人)の報告がありました。

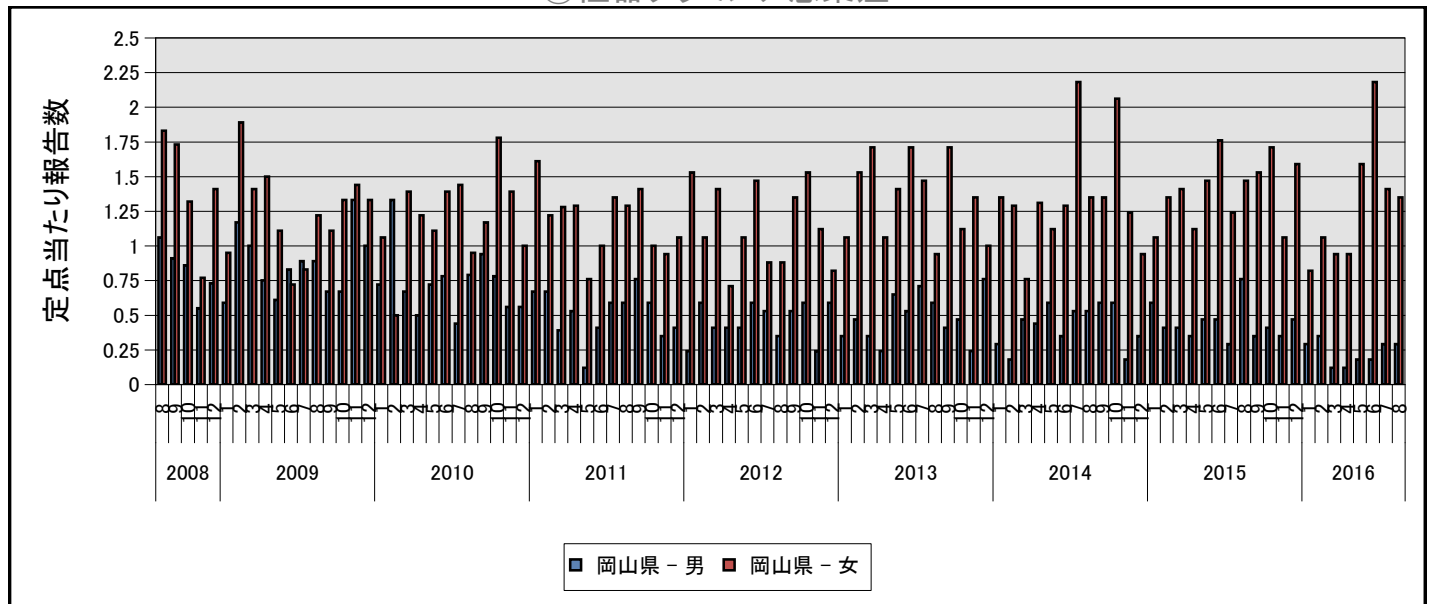
■その他の感染症:

- ⑤メチシリン耐性黄色ブドウ球菌感染症は、5人(男性2人、女性3人)の報告がありました。
- ⑥ペニシリン耐性肺炎球菌感染症は、0人(男性0人、女性0人)の報告がありました。
- ⑦薬剤耐性緑膿菌感染症は、1人(男性1人、女性0人)の報告がありました。

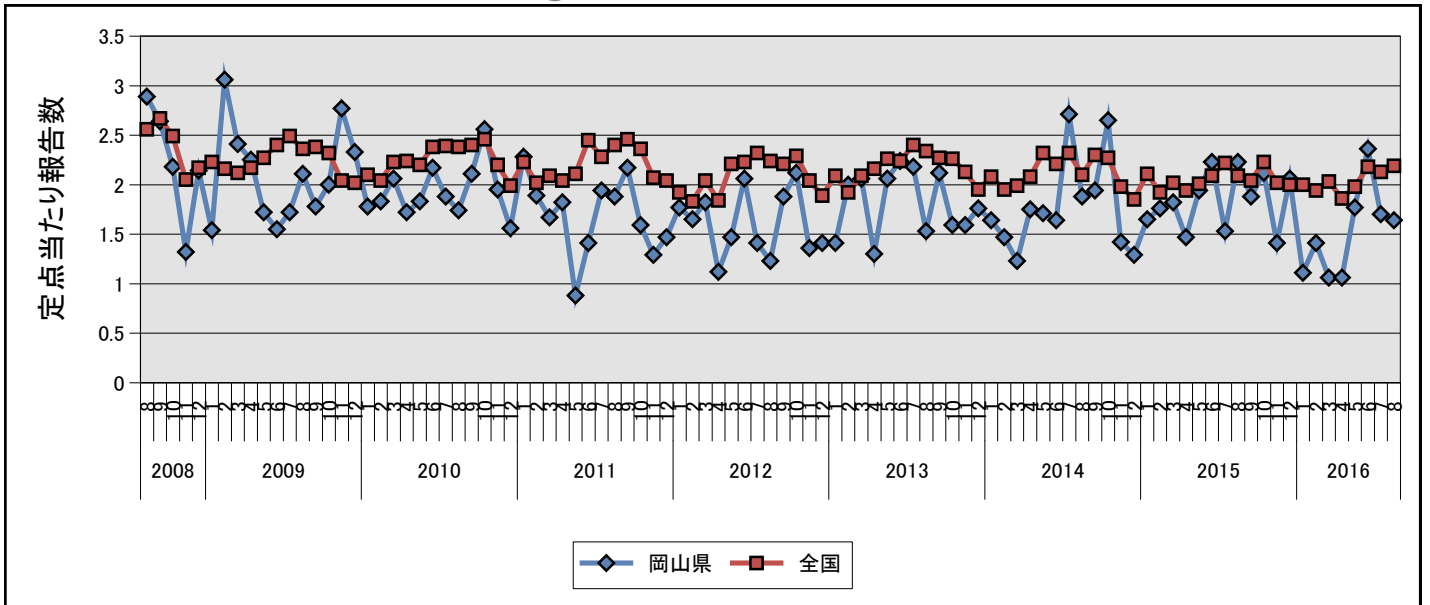
■定点把握対象疾患(月単位)

疾病名	全 国		岡 山 県	
	報告数	定点あたり	報告数	定点あたり
①性器クラミジア感染症	2126	2.19	28	1.65
②性器ヘルペスウイルス感染症	816	0.84	11	0.65
③尖圭コンジローマ	489	0.50	9	0.53
④淋菌感染症	768	0.79	6	0.35
⑤メチシリン耐性黄色ブドウ球菌感染症	1388	2.93	5	1.00
⑥ペニシリン耐性肺炎球菌感染症	154	0.33	-	-
⑦薬剤耐性緑膿菌感染症	18	0.04	1	0.20

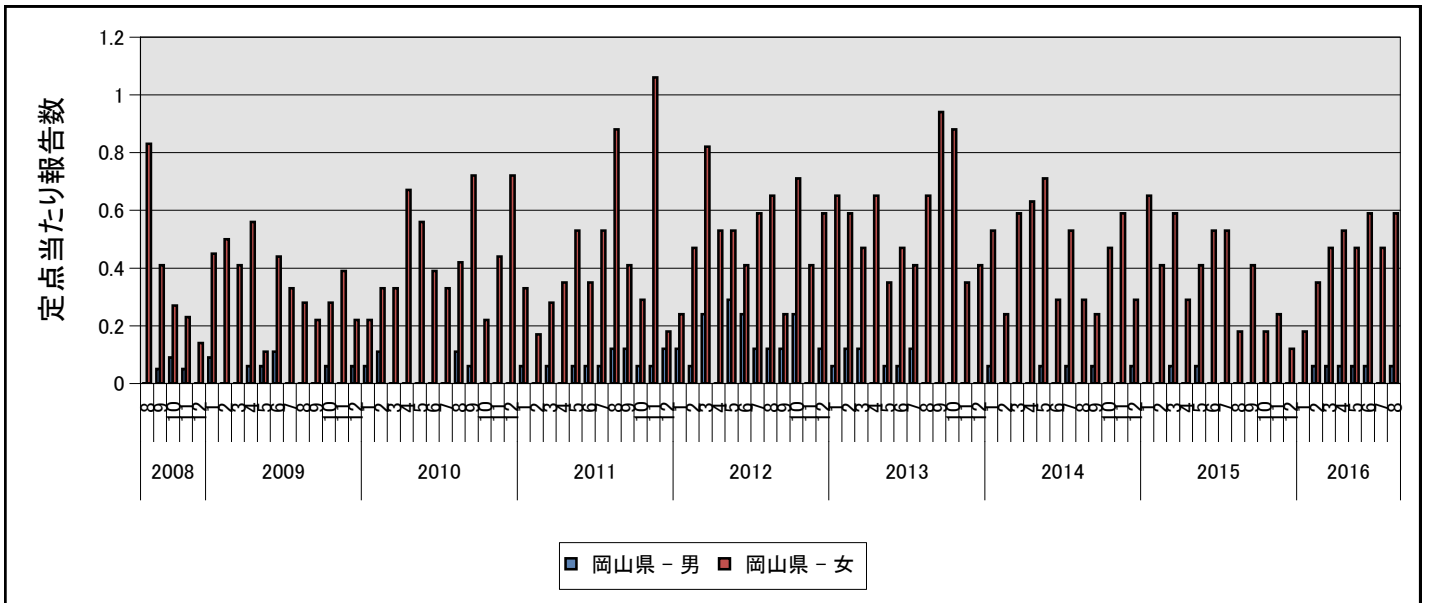
①性器クラミジア感染症



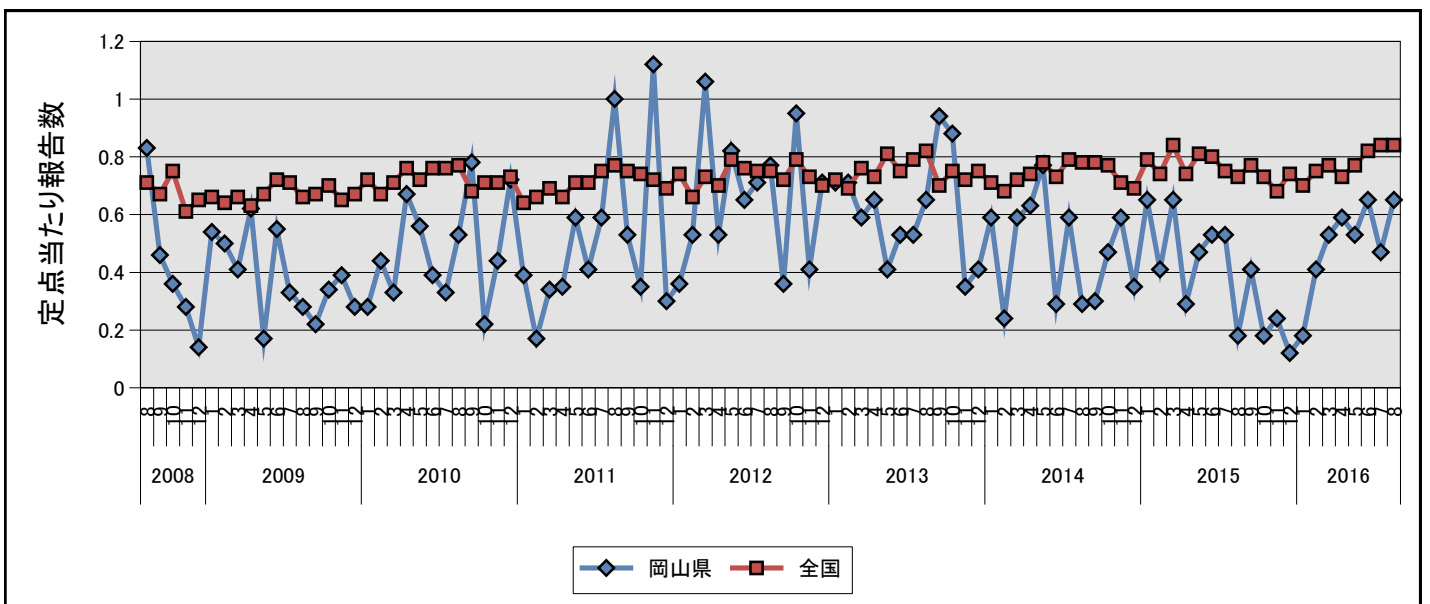
①性器クラミジア感染症



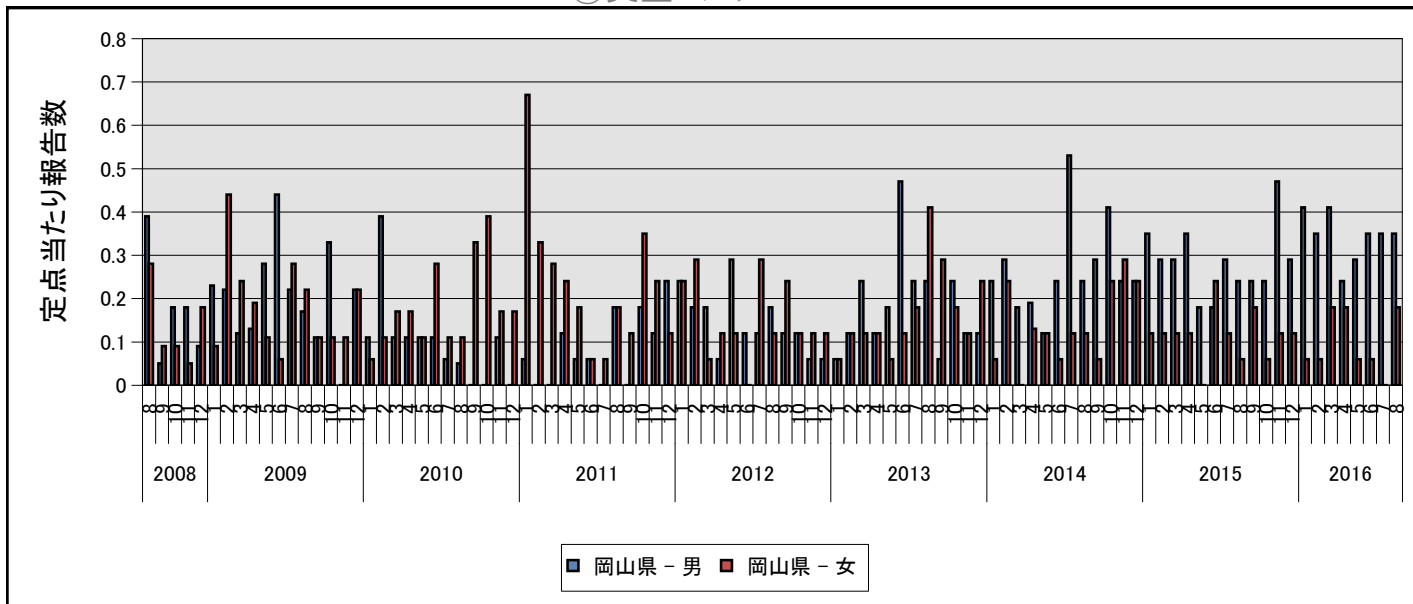
②性器ヘルペスウイルス感染症



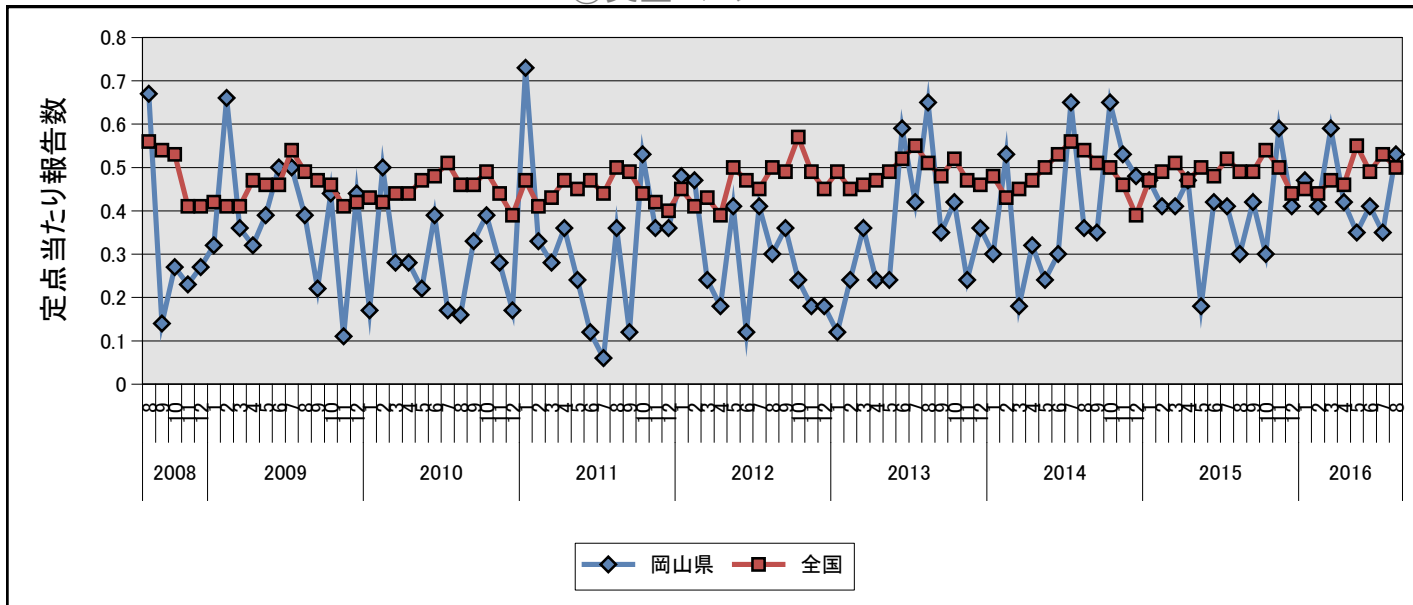
②性器ヘルペスウイルス感染症



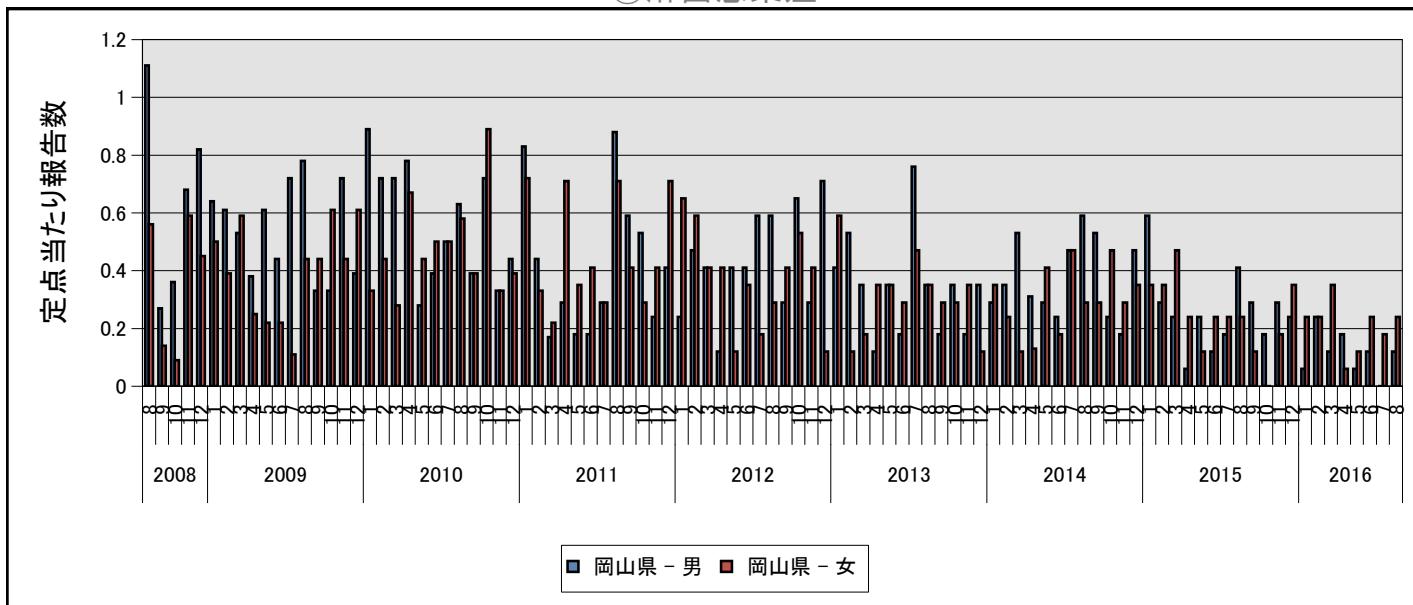
③尖圭コンジローマ



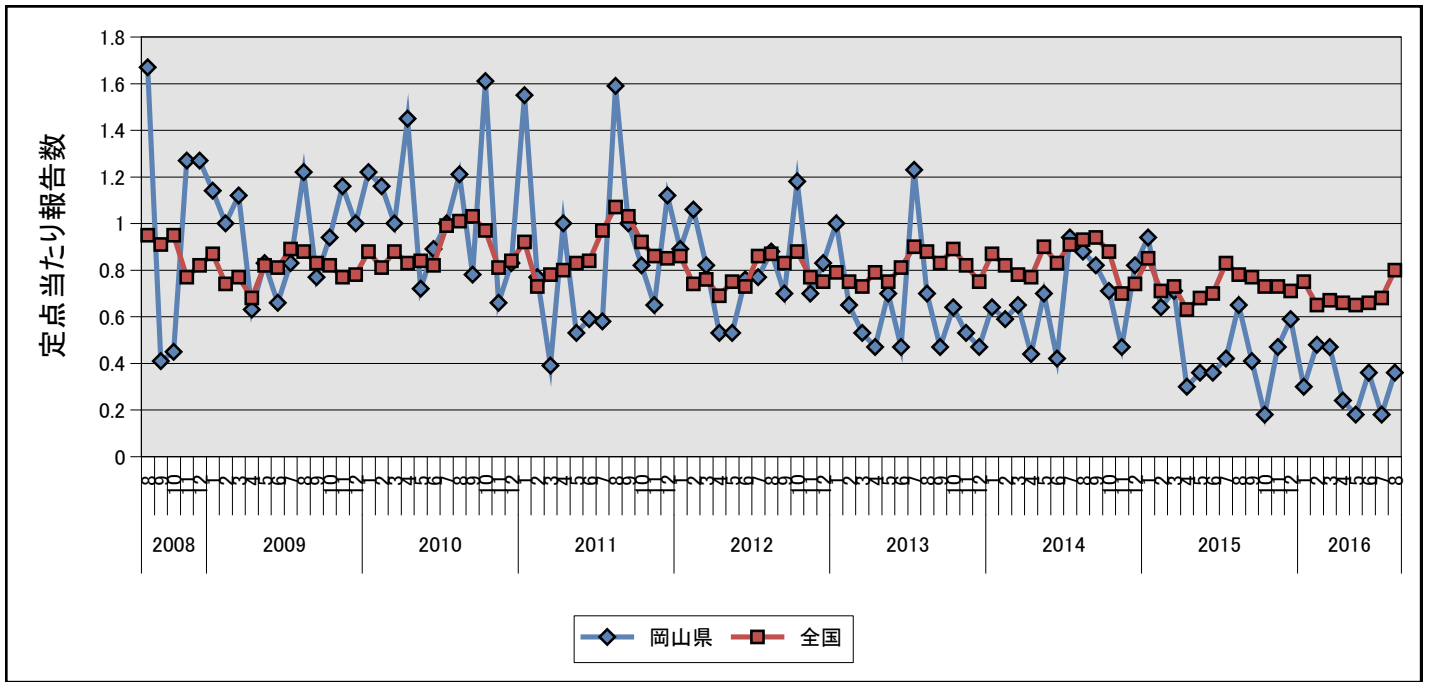
③尖圭コンジローマ



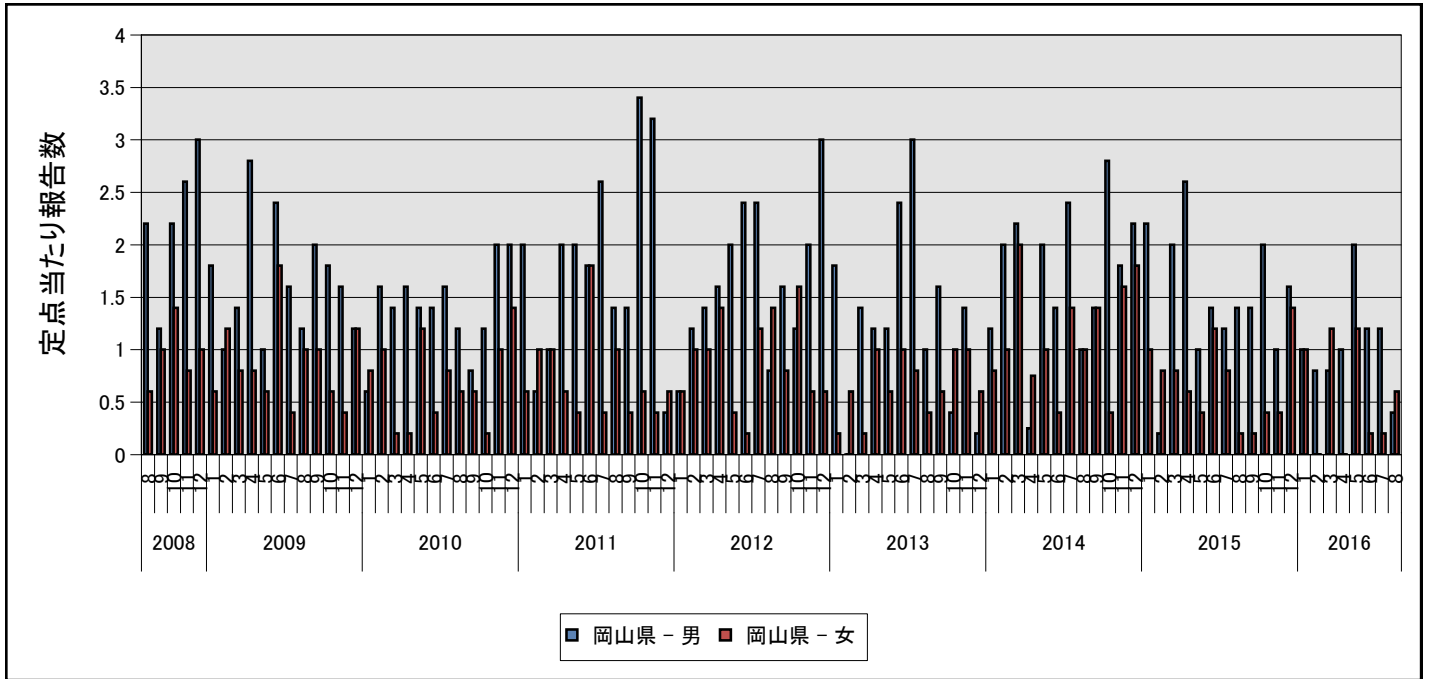
④淋菌感染症



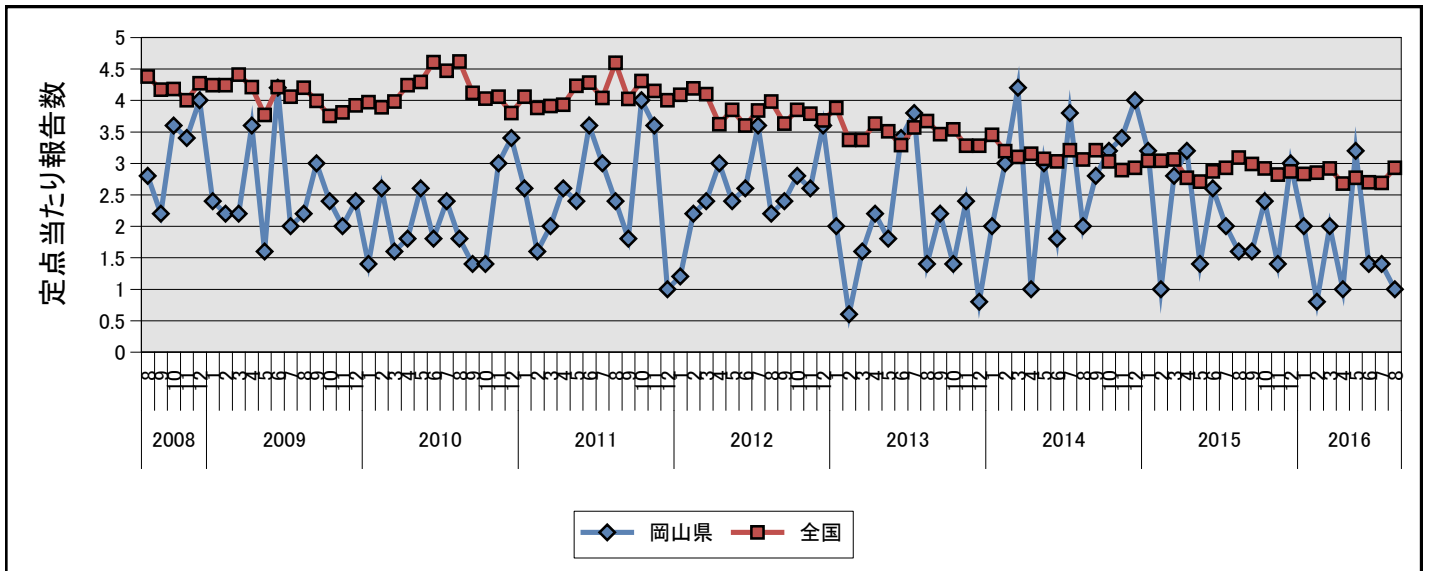
④淋菌感染症



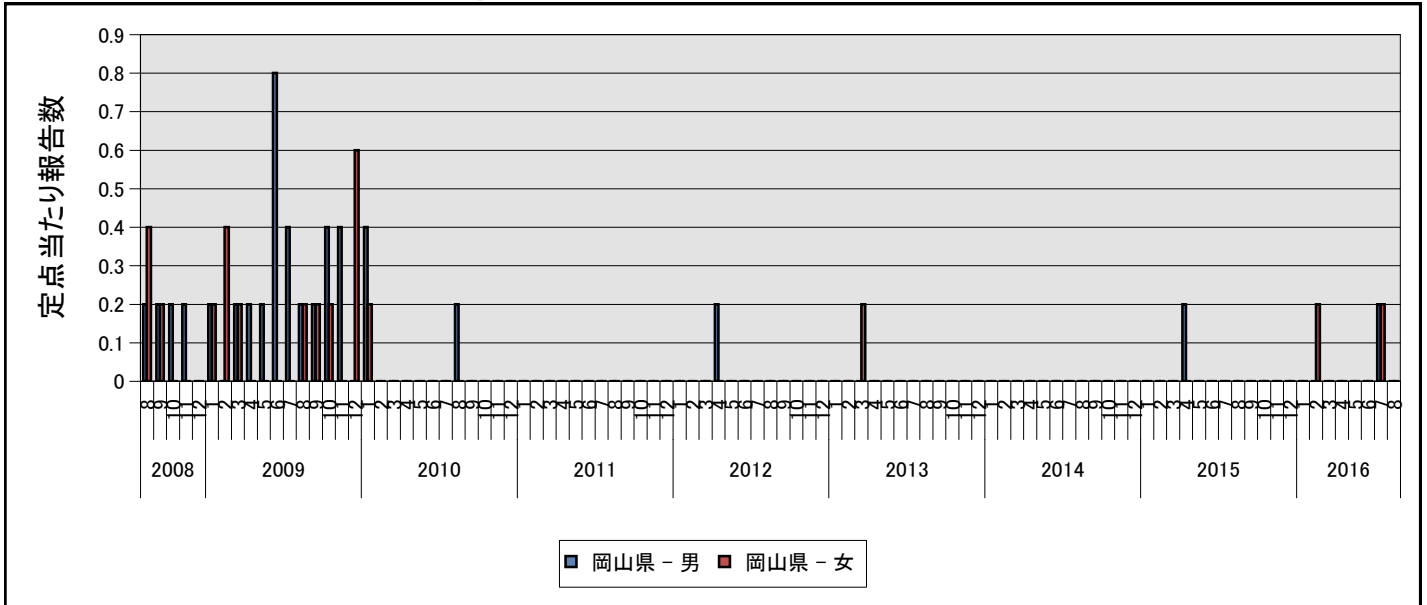
⑤メチシリン耐性黄色ブドウ球菌感染症



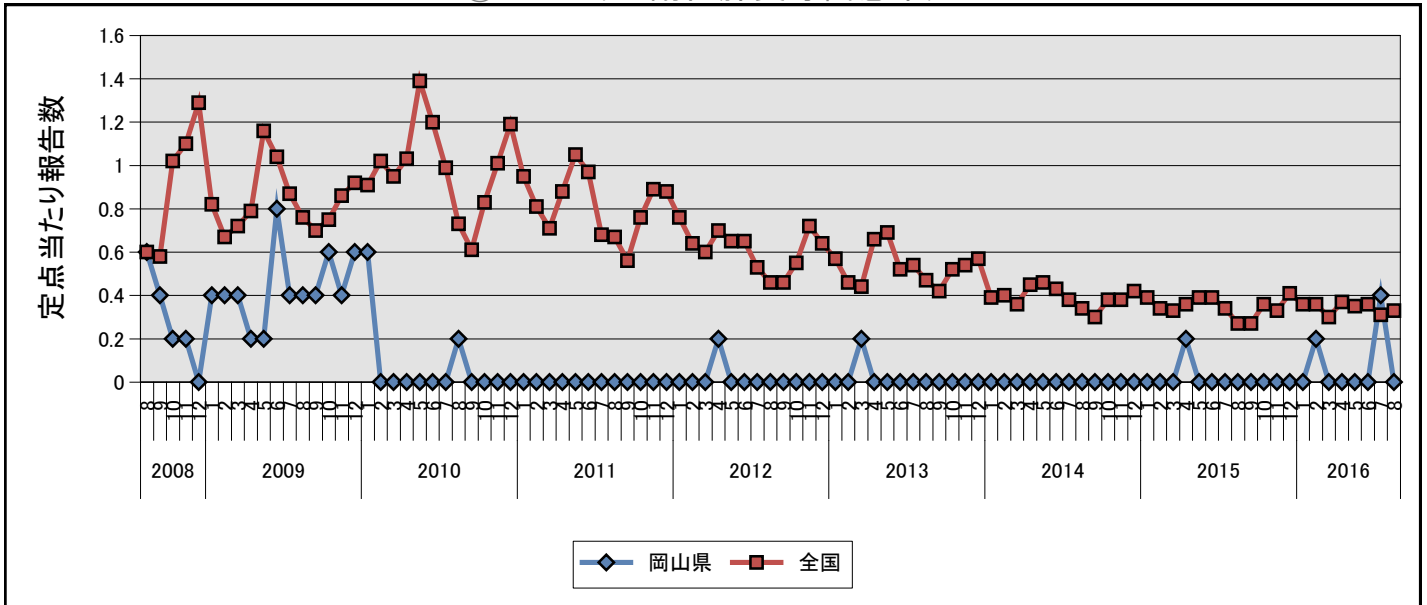
⑤メチシリン耐性黄色ブドウ球菌感染症



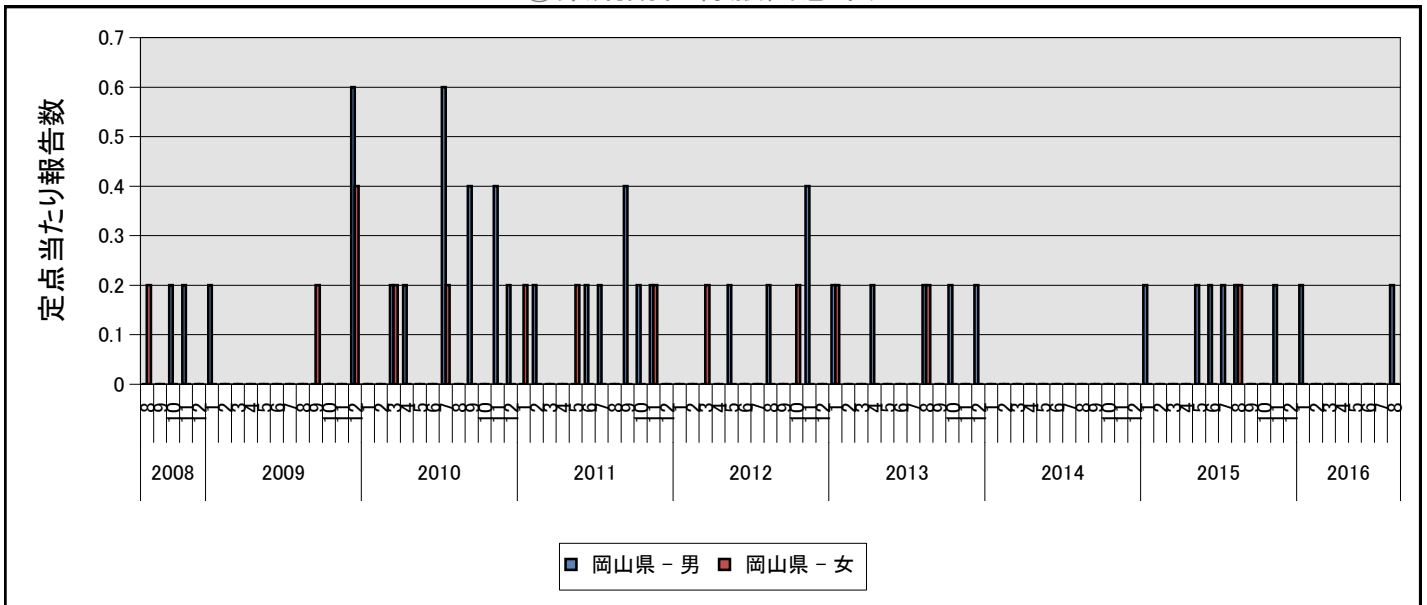
⑥ペニシリン耐性肺炎球菌感染症



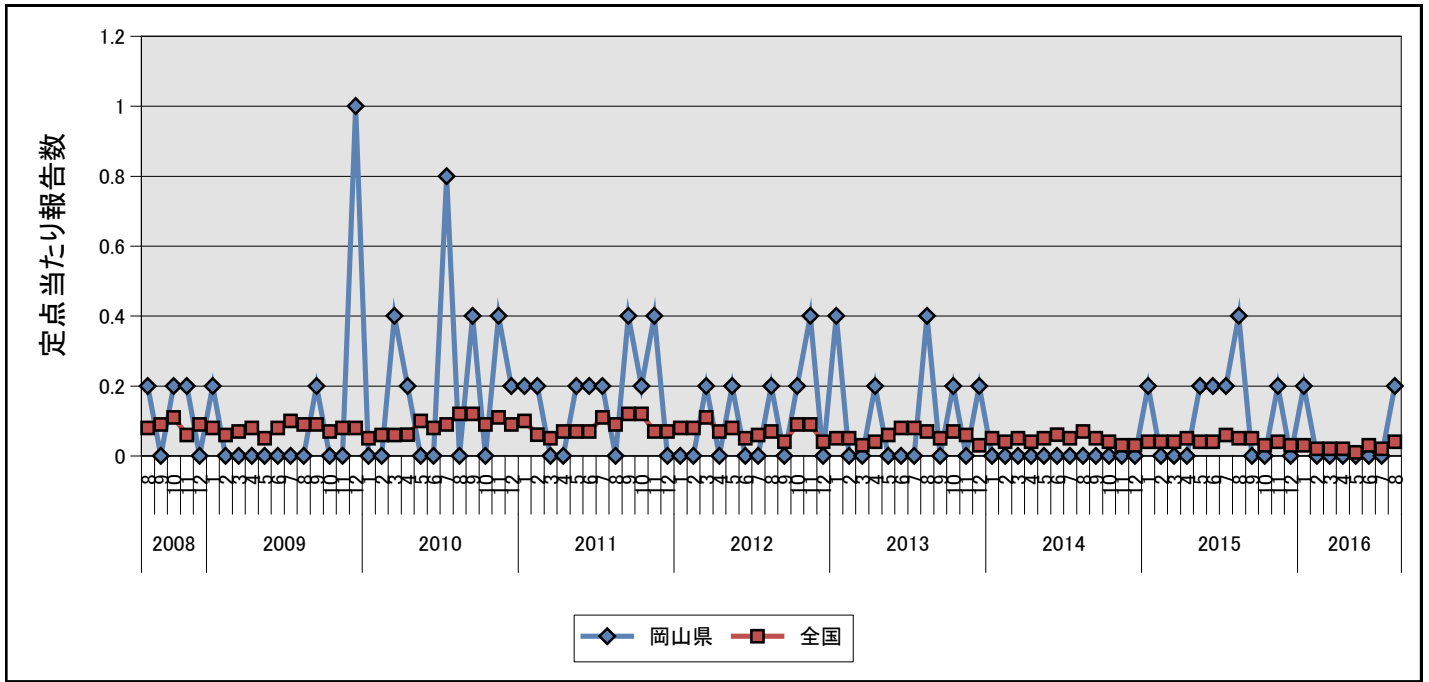
⑥ペニシリン耐性肺炎球菌感染症



⑦薬剤耐性緑膿菌感染症



⑦薬剤耐性緑膿菌感染症



岡山県の定点からの報告患者数及び定点当たり患者数の推移(月情報)

2016年9月16日

疾病名	種別	2015年					2016年							
		8月	9月	10月	11月	12月	1月	2月	3月	4月	5月	6月	7月	8月
①性器クラミジア感染症	報告数	38	32	36	24	35	19	24	18	18	30	40	29	28
	定点当	2.24	1.88	2.12	1.41	2.06	1.12	1.41	1.06	1.06	1.76	2.35	1.71	1.65
②性器ヘルペスウイルス感染症	報告数	3	7	3	4	2	3	7	9	10	9	11	8	11
	定点当	0.18	0.41	0.18	0.24	0.12	0.18	0.41	0.53	0.59	0.53	0.65	0.47	0.65
③尖圭コンジローマ	報告数	5	7	5	10	7	8	7	10	7	6	7	6	9
	定点当	0.29	0.41	0.29	0.59	0.41	0.47	0.41	0.59	0.41	0.35	0.41	0.35	0.53
④淋菌感染症	報告数	11	7	3	8	10	5	8	8	4	3	6	3	6
	定点当	0.65	0.41	0.18	0.47	0.59	0.29	0.47	0.47	0.24	0.18	0.35	0.18	0.35
⑤メチシリン耐性黄色ブドウ球菌感染症	報告数	8	8	12	7	15	10	4	10	4	16	7	7	5
	定点当	1.60	1.60	2.40	1.40	3.00	2.00	0.80	2.00	1.00	3.20	1.40	1.40	1.00
⑥ペニシリン耐性肺炎球菌感染症	報告数	-	-	-	-	-	-	1	-	-	-	-	2	-
	定点当	-	-	-	-	-	-	0.20	-	-	-	-	0.40	-
⑦薬剤耐性緑膿菌感染症	報告数	2	-	-	1	-	1	-	-	-	-	-	-	1
	定点当	0.40	-	-	0.20	-	0.20	-	-	-	-	-	-	0.20

※ 0 or 0.00 : -

性別年齢群別報告患者数 2016年 8月度

2016年9月16日

疾病名	性別	合計	0歳	1～4	5～9	10～14	15～19	20～24	25～29	30～34	35～39	40～44	45～49	50～54	55～59	60～64	65～69	70歳～
①性器クラミジア感染症	男	5	-	-	-	-	-	-	-	1	3	1	-	-	-	-	-	-
	女	23	-	-	-	-	3	4	5	5	4	2	-	-	-	-	-	-
②性器ヘルペスウイルス感染症	男	1	-	-	-	-	-	-	-	-	-	1	-	-	-	-	-	-
	女	10	-	-	-	-	-	3	1	1	-	-	-	2	1	2	-	-
③尖圭コンジローマ	男	6	-	-	-	-	-	1	1	1	-	-	1	-	2	-	-	-
	女	3	-	-	-	-	-	-	3	-	-	-	-	-	-	-	-	-
④淋菌感染症	男	2	-	-	-	-	-	1	-	1	-	-	-	-	-	-	-	-
	女	4	-	-	-	-	1	-	1	-	-	2	-	-	-	-	-	-
⑤メチシリン耐性黄色ブドウ球菌感染症	男	2	-	-	-	-	-	-	-	-	-	-	1	-	-	-	-	1
	女	3	-	-	-	-	-	-	-	-	-	-	-	1	-	-	-	2
⑥ペニシリン耐性肺炎球菌感染症	男																	
	女																	
⑦薬剤耐性緑膿菌感染症	男	1	-	-	-	-	-	-	-	-	-	-	-	-	-	-	-	1
	女																	

※ - : 0