

## 第 I 部 調査の概要

### 1 調査の目的

県の施策実施による県民満足度と、県施策の重要性についての県民の意向を把握し、今後の施策展開していく基礎資料とすることを目的にアンケート調査を行った。

### 2 調査の方法等

- |           |  |
|-----------|--|
| (1) 調査地域  | 岡山県内市町村  |
| (2) 調査対象者 | 岡山県内市町村在住の 18 歳以上の男女（平成 29 年 4 月 1 日現在）<br>2,500 人 |
| (3) 調査方法  | 住民基本台帳から無作為抽出して調査票を郵送配布（郵送回収）                      |
| (4) 回収結果  | 1,344 人（回答率 53.8%）                                 |
| (5) 調査期間  | 平成 29 年 6 月 1 日（木）～6 月 15 日（木）                     |

### 3 分析・表示について

1. 比率については小数点以下第 2 位を四捨五入しているため、比率が 0.05 未満の場合には 0.0 として扱っている。また、この四捨五入のため、比率計がちょうど 100.0 とならない場合がある。
2. グラフの中の計はその項目の回答者の実数で、比率算出の基数となる。
3. 複数回答が可能な項目については、原則として、その項目に対して有効な回答をした者の数を基数として比率算出を行っているため、比率計は 100%を超えている。
4. 報告書中の図表では、表記の都合上、回答選択肢の表現を短縮している場合がある。
5. 報告書中の図表では、回答選択肢の中で最大値に網掛けをしている。

## 第Ⅱ部 調査結果

### 1 あなたご自身について

#### ■問1（1）性別及び年齢階層

単位：上段は人、下段の（ ）内は%

	10歳代	20歳代	30歳代	40歳代	50歳代	60歳代	70歳以上	無回答	計
男性	6 (1.1)	30 (5.5)	53 (9.8)	88 (16.2)	91 (16.8)	130 (23.9)	144 (26.5)	1 (0.2)	543 (40.4)
女性	6 (0.9)	52 (7.4)	84 (12.0)	108 (15.4)	131 (18.7)	159 (22.6)	161 (22.9)	1 (0.1)	702 (52.2)
無回答	- -	- -	1 (1)	5 (5.1)	8 (8.1)	22 (22.2)	59 (59.6)	4 (4.0)	99 (7.4)
計	12 (0.9)	82 (6.1)	138 (10.3)	201 (15.0)	230 (17.1)	311 (23.1)	364 (27.1)	6 (0.4)	1,344 (100.0)

#### <参考>岡山県の年齢別人口構成

単位：（ ）内は%

	15-19歳	20歳代	30歳代	40歳代	50歳代	60歳代	70歳以上	計
構成比	(5.8)	(11.1)	(13.0)	(16.0)	(13.1)	(16.9)	(24.0)	(100.0)

(注) 上記構成比は、平成28年10月1日現在の岡山県毎月流動人口調査から算出

(注) 本調査の10歳代の対象者は18歳、19歳である

#### ■問1（2）世帯構成

単位：上段は人、下段の（ ）内は%

	ひとり暮らし	夫婦のみ	親・子の二世帯	親・子・孫の三世帯	その他	無回答	計
構成比	124 (9.2)	346 (25.7)	627 (46.7)	208 (15.5)	30 (2.2)	9 (0.7)	1,344 (100.0)

#### <参考>岡山県の家族構成

単位：（ ）内は%

構成比	親族世帯全体(69.0)					非親族世帯	単独世帯	不詳	計
	核家族世帯全体(58.1)				その他の親族世帯				
	夫婦のみの世帯	夫婦と子供から成る世帯	男親と子供から成る世帯	女親と子供から成る世帯					
	(19.7)	(29.1)	(1.5)	(7.8)	(10.9)	(0.8)	(29.8)	(0.5)	(100.0)

(注) 上記構成比は、平成27年10月1日現在の国勢調査から算出

#### ■問1（3）同居の子どもの有無

単位：上段は人、下段の（ ）内は%

	子どもがいる	子どもはいない	無回答	計
構成比	641 (47.7)	689 (51.3)	14 (1.0)	1,344 (100.0)

■問 1 (4) 子どもの成長段階

単位：上段は人、下段の（ ）内は%

	小学校 入学前	小学生	中学生	高校生・大 学受験生	短大、大 学、大学院 専門学校 などの 学生	社会人	その他	無回答	計
構成比	109 (17.0)	128 (20.0)	96 (15.0)	101 (15.8)	78 (12.2)	323 (50.4)	15 (2.3)	2 (0.3)	641 (100.0)

■問 1 (5) 居住地（県民局）

単位：上段は人、下段の（ ）内は%

地 域	回答者数	配布者数
備前地域 (岡山市、玉野市、備前市、瀬戸内市、赤磐市、和気町、吉備中央町)	635 (47.2)	1,181 (47.2)
備中地域 (倉敷市、笠岡市、井原市、総社市、高梁市、新見市、浅口市、 早島町、里庄町、矢掛町)	541 (40.3)	1,010 (40.4)
美作地域 (津山市、真庭市、美作市、新庄村、鏡野町、勝央町、奈義町、 西粟倉村、久米南町、美咲町)	162 (12.1)	309 (12.4)
無回答	6 (0.4)	
合計	1,344 (100.0)	2,500 (100.0)

■問 1 (6) 県内での通算居住年数

単位：上段は人、下段の（ ）内は%

	5年未満	5年以上 10年未満	10年以上 20年未満	20年以上	無回答	計
構成比	36 (2.7)	38 (2.8)	109 (8.1)	1,154 (85.9)	7 (0.5)	1,344 (100.0)

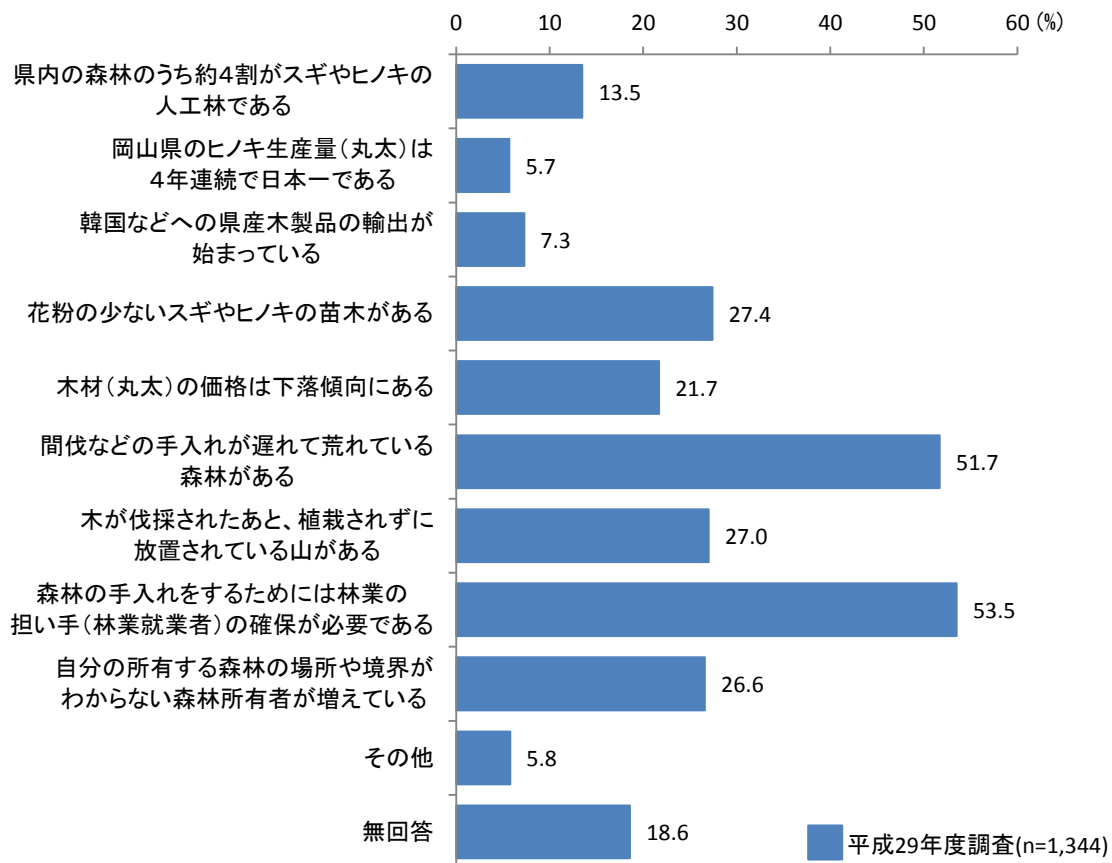
■問 1 (7) 職業

単位：上段は人、下段の（ ）内は%

	自営業(農 林漁業、商 工サービス 業などで、 家族従業 者を含む)	会社・団体 などの正 社員(正職 員)	会社・団体 などの役 員	パートタイ マー、アル バイト、契 約社員 など	専業主婦 (主夫)	学生	無職	無回答	計
構成比	140 (10.4)	359 (26.7)	29 (2.2)	256 (19.0)	173 (12.9)	30 (2.2)	343 (25.5)	14 (1.0)	1,344 (100.0)

## 2 おかやま森づくり県民税等について

- 問 22 県土の70%を占めている森林は、私たちの安全で快適な暮らしを支えています。あなたが知っている岡山の森林や林業の現状について、あてはまる番号すべてに○印をつけてください。



知っている岡山の森林や林業の現状について、「森林の手入れをするためには林業の担い手（林業就業者）の確保が必要である」と回答した割合が 53.5%と最も高く、次いで「間伐などの手入れが遅れて荒れている森林がある」（51.7%）、「花粉の少ないスギやヒノキの苗木がある」（27.4%）、「木が伐採されたあと、植栽されずに放置されている山がある」（27.0%）、「自分の所有する森林の場所や境界がわからない森林所有者が増えている」（26.6%）などの順となっている。

## 【知っている岡山の森林や林業の現状】

(96)

	全体	ギヤ ヒノキ	県内 の森林 のうち 約4割 がスギ やヒノ キの人工 林である	丸太 は4年 連続で 日本一 である	岡山 県はヒ ノキ生 産量(丸 太)が 4年連 続で日 本一で ある	韓国 などへ の県産 木製品 の輸出 が始ま っている	花粉 の少な いスギ やヒノ キの苗 木があ る	木材 (丸太) の価格 は下落 傾向に ある	間伐 などの 手入れ が遅れ て荒れ ている 森林が ある	木が 伐採さ れたあ と、植 栽され ずに放 置され ている 山があ る	森林 の手入 れをす るため には林 業の担 い手(林 業就 業者)の 確保が 必要で ある	境界 がわか らない 森林の 所有者 や	自分 の所有 する森 林の場 所や	その他	無回 答
全体	全体 n= 1,344	13.5	5.7	7.3	27.4	21.7	51.7	27.0	53.5	26.6	5.8	18.6			
性別	男性 n= 543	17.7	8.7	10.1	30.6	24.9	59.1	32.0	57.5	29.8	5.3	14.2			
	女性 n= 702	9.4	3.6	4.8	24.9	19.7	46.2	23.9	50.7	25.5	6.7	21.1			
年齢階層	10歳代 n= 12	0.0	0.0	16.7	25.0	16.7	33.3	50.0	41.7	16.7	0.0	16.7			
	20歳代 n= 82	12.2	7.3	3.7	11.0	18.3	31.7	25.6	40.2	22.0	4.9	23.2			
	30歳代 n= 138	10.9	6.5	2.2	21.0	20.3	44.2	23.9	42.0	25.4	10.1	19.6			
	40歳代 n= 201	9.5	4.0	3.0	20.9	19.4	46.8	26.4	49.8	22.9	7.5	23.9			
	50歳代 n= 230	8.3	5.7	6.5	28.7	20.9	50.0	26.5	52.2	26.1	3.0	20.9			
	60歳代 n= 311	14.8	6.1	12.2	37.6	29.6	63.3	29.3	64.0	35.0	5.5	11.3			
	70歳以上 n= 364	19.8	5.8	8.5	27.5	18.4	53.8	26.6	55.5	23.9	5.8	19.0			
世帯構成	ひとり暮らし n= 124	12.9	7.3	8.9	24.2	18.5	41.9	21.0	44.4	16.1	8.1	21.0			
	夫婦のみ n= 346	17.3	8.1	10.1	33.5	21.4	58.4	28.0	61.3	30.3	4.9	15.6			
	親・子の二世帯 n= 627	11.2	4.9	5.1	24.2	20.3	49.0	27.4	52.2	26.0	5.4	20.6			
	親・子・孫の三世帯 n= 208	14.4	2.4	7.7	30.8	28.4	56.3	28.8	52.4	28.4	5.8	15.9			
	その他 n= 30	16.7	6.7	13.3	20.0	26.7	40.0	23.3	46.7	30.0	13.3	20.0			
同居の子ども	子どもがいる n= 641	10.9	3.9	5.8	26.7	22.3	51.0	25.7	53.0	25.4	5.9	20.6			
	子どもはいない n= 689	16.1	7.4	8.9	27.9	21.3	52.5	28.6	54.6	28.3	5.8	16.4			
居住地域 (県民局)	備前地域 n= 635	11.8	6.8	7.1	23.8	18.6	48.0	23.5	52.3	22.5	6.9	19.5			
	備中地域 n= 541	12.6	3.5	6.3	29.6	19.6	51.9	27.4	52.9	25.0	5.5	20.0			
	美作地域 n= 162	22.8	8.6	11.7	35.2	40.7	64.8	38.9	60.5	48.1	2.5	10.5			
居住年数	5年未満 n= 36	11.1	11.1	5.6	11.1	27.8	25.0	11.1	36.1	13.9	13.9	19.4			
	5年以上10年未満 n= 38	7.9	7.9	2.6	13.2	10.5	44.7	13.2	36.8	13.2	7.9	23.7			
	10年以上20年未満 n= 109	8.3	6.4	7.3	16.5	14.7	47.7	24.8	47.7	22.0	9.2	15.6			
	20年以上 n= 1,154	14.3	5.4	7.5	29.5	22.7	53.3	28.2	55.4	28.0	5.2	18.5			
職業	自営業(農林漁業、商工サービス業などで、家族従業者を含む) n= 140	19.3	5.7	14.3	40.7	34.3	65.7	36.4	59.3	32.9	3.6	10.7			
	会社・団体などの正社員(正職員) n= 359	11.1	6.1	5.0	24.5	21.2	47.6	29.5	52.9	27.3	5.8	19.2			
	会社・団体などの役員 n= 29	20.7	3.4	10.3	20.7	31.0	69.0	37.9	62.1	41.4	0.0	13.8			
	パートタイマー、アルバイト、契約社員など n= 256	12.5	5.1	6.3	25.0	20.3	49.6	27.0	49.6	24.6	6.6	20.3			
	専業主婦(主夫) n= 173	6.9	4.0	5.8	32.4	23.1	55.5	22.5	57.8	31.8	5.8	18.5			
	学生 n= 30	3.3	6.7	3.3	10.0	13.3	33.3	26.7	40.0	20.0	0.0	16.7			
	無職 n= 343	17.8	6.7	8.7	27.1	17.8	51.0	22.7	54.2	22.2	7.0	19.5			

### ○知っている岡山の森林や林業の現状について

【県内の森林のうち約4割がスギやヒノキの人工林である】居住地域(県民局)別で「美作地域」が22.8%と最も高くなっている。

【岡山県のヒノキ生産量(丸太)は4年連続で日本一である】居住年数別で「5年未満」が11.1%と最も高くなっている。

【韓国などへの県産木製品の輸出が始まっている】職業別で「自営業(農林漁業、商工サービス業などで、家族従業者を含む)」が14.3%と高くなっている。

【花粉の少ないスギやヒノキの苗木がある】職業別で「自営業(農林漁業、商工サービス業などで、家族従業者を含む)」が40.7%と最も高くなっている。

【木材(丸太)の価格は下落傾向にある】居住地域(県民局)別で「美作地域」が40.7%と最も高くなっている。

【間伐などの手入れが遅れて荒れている森林がある】年齢階層別で「60歳代」(63.3%)、居住地域(県民局)別で「美作地域」(64.8%)、職業別で「自営業(農林漁業、商工サービス業などで、家族従業者を含む)」(65.7%)、「会社・団体などの役員」(69.0%)が高くなっている。

【木が伐採されたあと、植栽されずに放置されている山がある】居住地域(県民局)別で「美作地域」(38.9%)、職業別で「自営業(農林漁業、商工サービス業などで、家族従業者を含む)」(36.4%)、「会社・団体などの役員」(37.9%)が高くなっている。

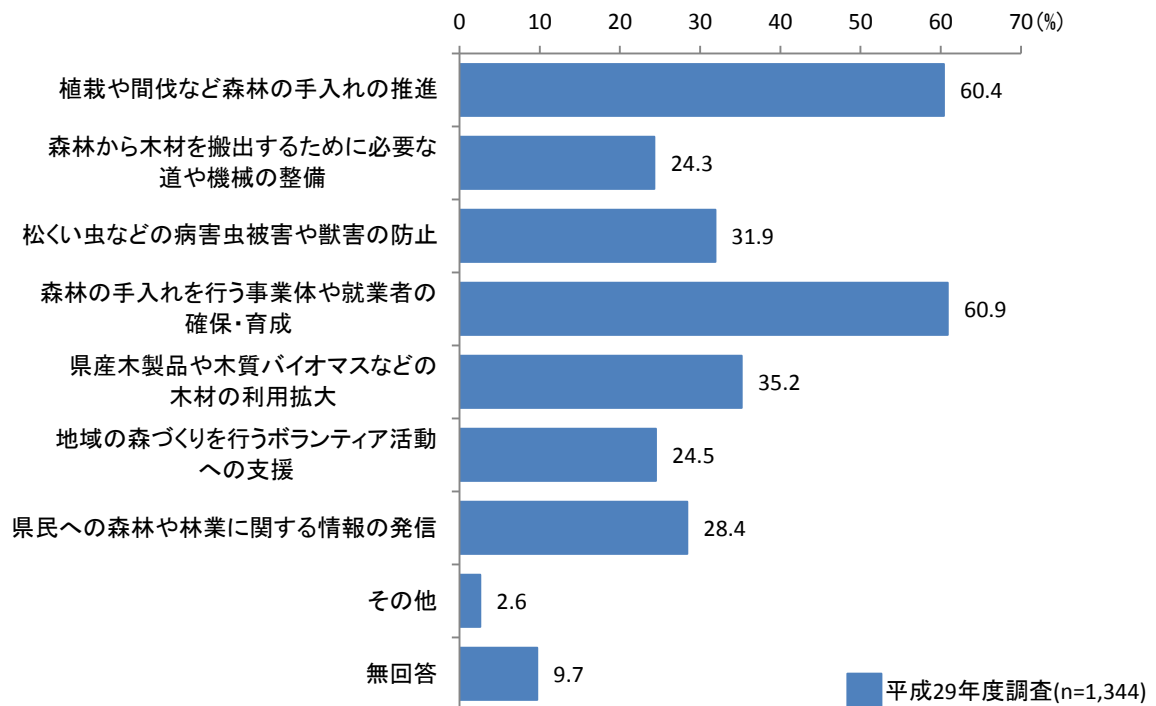
【森林の手入れをするためには林業の担い手（林業就業者）の確保が必要である】年齢階層別で「60歳代」が64.0%と最も高くなっている。

【自分の所有する森林の場所や境界がわからない森林所有者が増えている】居住地域（県民局）別で「美作地域」（48.1%）、職業別で「会社・団体などの役員」（41.4%）が高くなっている。

【その他】居住年数別で「5年未満」が13.9%と最も高くなっている。

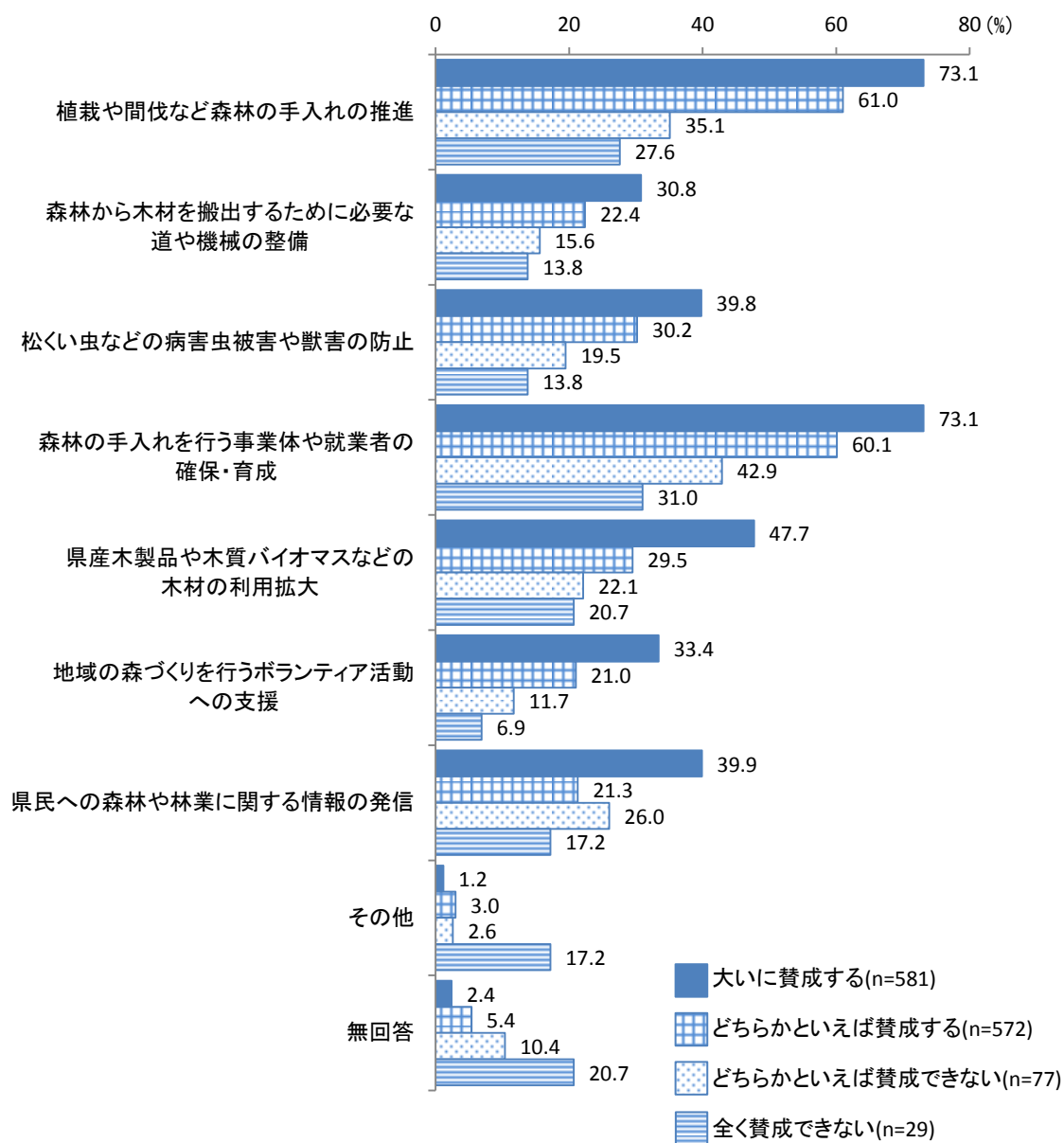
※20人以下の回答者の回答傾向は記述しないこととする（以下同じ）。

■問 23 岡山の森林を守り育てるために、あなたはどのような取組を進めるべきだと思いますか。あてはまる番号すべてに○印をつけてください。



岡山の森林を守り育てるために必要な取組について、「森林の手入れを行う事業者や就業者の確保・育成」と回答した割合が60.9%と最も高く、次いで「植栽や間伐など森林の手入れの推進」(60.4%)、「県産木製品や木質バイオマスなどの木材の利用拡大」(35.2%)、「松くい虫などの病虫害被害や獣害の防止」(31.9%)などの順となっている。

<問 25 とのクロス集計>



「その他」を除くすべての項目を回答した割合は、問 25 で「大いに賛成する」と回答した人が最も高くなっている。



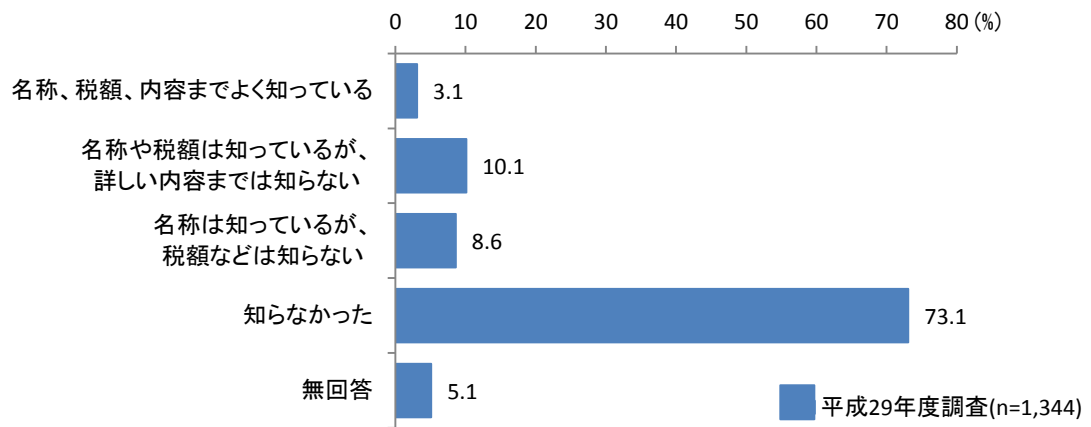
## 【岡山の森林を守り育てるために必要な取組】

		(%)												
全 体		の植栽や間伐など森林の手入れの推進	やすめるための機械の整備	森林から木材を搬出	虫被害や獣害の防止	松くい虫などの病害の防止	保事業体や就業者の確保・育成	森林の手入れを行う事業者や就業者の確保	のイオマスなどの木材の利用拡大	県産木製品や木質バイオマスなどの木材の利用拡大	地域の森づくり活動へのボランティア活動への支援	に県民への森林や林業に関する情報の発信	その他	無回答
全体	全体 n= 1,344	60.4	24.3	31.9	60.9	35.2	24.5	28.4	2.6	9.7				
性別	男性 n= 543	62.2	29.3	30.4	61.1	38.1	19.7	27.8	3.5	8.1				
	女性 n= 702	59.5	20.2	33.3	61.3	33.5	28.8	28.9	2.0	9.7				
年齢階層	10歳代 n= 12	75.0	8.3	33.3	41.7	33.3	25.0	0.0	0.0	0.0				
	20歳代 n= 82	52.4	11.0	19.5	62.2	30.5	28.0	34.1	2.4	8.5				
	30歳代 n= 138	59.4	18.8	29.0	59.4	40.6	26.1	30.4	2.2	7.2				
	40歳代 n= 201	57.7	20.9	27.9	59.2	26.4	24.4	27.9	2.5	8.5				
	50歳代 n= 230	54.3	21.3	24.3	58.7	33.5	23.0	26.1	5.2	8.7				
	60歳代 n= 311	68.8	29.9	38.6	68.2	40.8	23.8	30.9	2.6	5.8				
	70歳以上 n= 364	60.7	29.1	37.4	57.7	35.7	25.0	26.4	1.4	15.4				
世帯構成	ひとり暮らし n= 124	56.5	20.2	32.3	48.4	33.9	23.4	31.5	0.8	15.3				
	夫婦のみ n= 346	65.3	28.3	38.2	65.6	41.6	24.0	33.2	1.4	8.7				
	親・子の二世帯 n= 627	58.2	21.7	28.5	62.5	32.1	24.9	27.8	2.9	8.6				
	親・子・孫の三世帯 n= 208	62.0	26.4	32.2	56.3	36.5	24.0	22.6	4.3	9.6				
	その他 n= 30	60.0	30.0	36.7	60.0	30.0	33.3	20.0	3.3	16.7				
同居の子ども	子どもがいる n= 641	59.0	23.2	27.8	60.2	32.8	23.1	25.0	3.3	9.7				
	子どもはいない n= 689	62.1	25.5	36.4	61.8	37.7	26.1	31.8	2.0	9.4				
居住地域 (県民局)	備前地域 n= 635	59.5	20.8	33.4	59.8	32.0	25.2	29.4	2.5	10.1				
	備中地域 n= 541	61.6	25.7	32.2	59.7	36.8	24.2	27.9	2.4	9.8				
	美作地域 n= 162	61.1	32.1	25.3	67.9	43.2	22.2	25.3	3.7	7.4				
居住年数	5年未満 n= 36	58.3	16.7	27.8	41.7	30.6	30.6	27.8	0.0	11.1				
	5年以上10年未満 n= 38	60.5	13.2	26.3	50.0	26.3	13.2	23.7	2.6	5.3				
	10年以上20年未満 n= 109	58.7	13.8	17.4	55.0	24.8	21.1	30.3	4.6	8.3				
	20年以上 n= 1,154	60.9	25.9	33.8	62.4	36.7	25.1	28.5	2.5	9.7				
職業	自営業(農林漁業、商工サービス業などで、家族従業者を含む) n= 140	62.1	31.4	30.0	61.4	37.1	17.9	24.3	4.3	9.3				
	会社・団体などの正社員(正職員) n= 359	54.3	19.5	24.8	59.3	32.6	21.7	28.7	3.1	6.4				
	会社・団体などの役員 n= 29	72.4	34.5	44.8	65.5	51.7	27.6	27.6	3.4	10.3				
	パートタイマー、アルバイト、契約社員など n= 256	61.7	24.6	31.3	60.5	33.2	27.3	28.1	2.0	9.0				
	専業主婦(主夫) n= 173	67.6	26.6	41.6	69.4	41.6	30.1	32.4	1.7	5.2				
	学生 n= 30	53.3	3.3	6.7	50.0	33.3	23.3	33.3	3.3	6.7				
	無職 n= 343	62.4	25.9	37.3	58.9	35.0	25.1	28.0	2.0	15.5				

### ○岡山の森林を守り育てるために必要な取組について

- 【植栽や間伐など森林の手入れの推進】職業別で「会社・団体などの役員」が72.4%と高くなっている。
- 【森林から木材を搬出するために必要な道や機械の整備】居住地域（県民局）別で「美作地域」（32.1%）、職業別で「会社・団体などの役員」（34.5%）が高くなっている。
- 【松くい虫などの病虫害被害や獣害の防止】職業別で「会社・団体などの役員」（44.8%）、「専業主婦（主夫）」（41.6%）が高くなっている。
- 【森林の手入れを行う事業者や就業者の確保・育成】年齢階層別で「60歳代」（68.2%）、職業別で「専業主婦（主夫）」（69.4%）が高くなっている。
- 【県産木製品や木質バイオマスなどの木材の利用拡大】職業別で「会社・団体などの役員」が51.7%と最も高くなっている。
- 【地域の森づくりを行うボランティア活動への支援】居住年数別で「5年未満」（30.6%）、職業別で「専業主婦（主夫）」（30.1%）が高くなっている。
- 【県民への森林や林業に関する情報の発信】年齢階層別で「20歳代」（34.1%）、世帯構成別で「夫婦のみ」（33.2%）、職業別で「学生」（33.3%）が高くなっている。
- 【その他】ほぼすべての属性で5.0%以下と低くなっている。

- 問 24 本県では平成16年度から「おかやま森づくり県民税」として、年額500円をご負担いただいております。(個人県民税に含めて納付いただいております。)  
この「おかやま森づくり県民税」についてご存じですか。あてはまる番号1つに○印をつけてください。



「おかやま森づくり県民税」の認知度について、「知らなかった」と回答した割合が73.1%と最も高く、次いで「名称や税額は知っているが、詳しい内容までは知らない」(10.1%)、「名称は知っているが、税額などは知らない」(8.6%)、「名称、税額、内容までよく知っている」(3.1%)の順となっている。

## 【「おかやま森づくり県民税」の認知度】

		(%)				
	全体	よく知 名称、 税額、 内容ま で	はが 名称、 税額は 知らない が、詳 しい内 容まで	名称 は知 っている が、 税額 は知 らない	知 らな かつ た	無 回 答
全体	全体 n= 1,344	3.1	10.1	8.6	73.1	5.1
性別	男性 n= 543	3.9	12.0	9.4	69.4	5.3
	女性 n= 702	2.4	7.8	7.5	77.6	4.6
年齢階層	10歳代 n= 12	0.0	8.3	0.0	91.7	0.0
	20歳代 n= 82	2.4	0.0	4.9	89.0	3.7
	30歳代 n= 138	2.9	3.6	3.6	87.0	2.9
	40歳代 n= 201	3.5	6.0	5.5	80.6	4.5
	50歳代 n= 230	3.0	8.3	8.7	75.7	4.3
	60歳代 n= 311	2.6	12.9	8.7	71.1	4.8
	70歳以上 n= 364	3.8	15.4	12.9	60.7	7.1
世帯構成	ひとり暮らし n= 124	1.6	5.6	8.1	76.6	8.1
	夫婦のみ n= 346	3.8	15.0	8.1	69.1	4.0
	親・子の二世帯 n= 627	2.4	8.8	8.3	75.4	5.1
	親・子・孫の三世帯 n= 208	4.8	9.1	9.1	73.6	3.4
	その他 n= 30	6.7	6.7	13.3	60.0	13.3
同居の子ども	子どもがいる n= 641	3.0	9.4	9.4	73.2	5.1
	子どもはいない n= 689	3.3	10.9	7.8	73.1	4.8
居住地域 (県民局)	備前地域 n= 635	3.0	8.5	6.8	76.9	4.9
	備中地域 n= 541	2.6	10.9	9.2	71.5	5.7
	美作地域 n= 162	4.9	13.6	13.0	65.4	3.1
居住年数	5年未満 n= 36	0.0	2.8	2.8	91.7	2.8
	5年以上10年未満 n= 38	0.0	2.6	2.6	94.7	0.0
	10年以上20年未満 n= 109	2.8	5.5	8.3	78.9	4.6
	20年以上 n= 1,154	3.3	11.0	8.9	71.6	5.2
職業	自営業(農林漁業、商工サービス業などで、家族従業者を含む) n= 140	5.7	20.0	10.7	55.7	7.9
	会社・団体などの正社員(正職員) n= 359	3.3	6.7	7.5	80.2	2.2
	会社・団体などの役員 n= 29	6.9	6.9	0.0	82.8	3.4
	パートタイマー、アルバイト、契約社員など n= 256	2.0	7.4	8.2	77.3	5.1
	専業主婦(主夫) n= 173	2.3	8.7	8.7	78.0	2.3
	学生 n= 30	0.0	0.0	0.0	96.7	3.3
	無職 n= 343	3.2	13.4	10.5	65.0	7.9

### ○「おかやま森づくり県民税」の認知度について

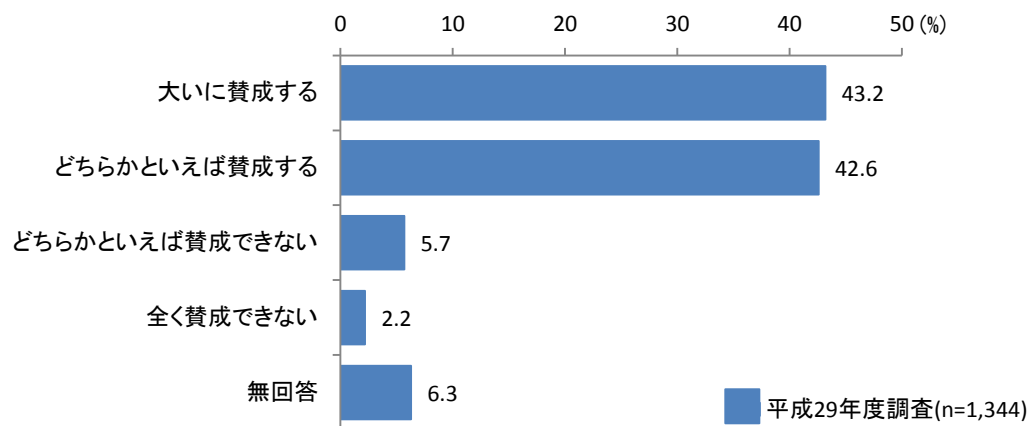
【名称、税額、内容までよく知っている】すべての属性で7.0%以下と低くなっている。

【名称や税額は知っているが、詳しい内容までは知らない】職業別で「自営業(農林漁業、商工サービス業などで、家族従業者を含む)」が20.0%と最も高くなっている。

【名称は知っているが、税額などは知らない】年齢階層別で「70歳以上」(12.9%)、居住地域(県民局)別で「美作地域」(13.0%)が高くなっている。

【知らなかった】居住年数別で「5年以上10年未満」(94.7%)、職業別で「学生」(96.7%)が高くなっている。

■問 25 岡山の豊かな森林をより良い姿で将来へと引き継いでいくため、「おかやま森づくり県民税」を活用して、県では問 23 の選択肢にあるような取組を実施していますが、このような施策をどう思いますか。あてはまる番号 1 つに○印をつけてください。



「おかやま森づくり県民税」を活用した県の取組に対する賛否について、『賛成する』（「大いに賛成する」、「どちらかといえば賛成する」の合計）と回答した割合が 85.8%、『賛成できない』（「どちらかといえば賛成できない」、「全く賛成できない」の合計）と回答した割合が 7.9%となっている。

【「おかやま森づくり県民税」を活用した県の取組に対する賛否】

(%)

		全 体	大 い に 賛 成 す る	ど ち ら か と い え ば 賛 成 す る	ど ち ら か と い え ば 賛 成 で き な い	全 く 賛 成 で き な い	無 回 答
全体	全体 n= 1,344	43.2	42.6	5.7	2.2	6.3	
性別	男性 n= 543	41.3	43.8	5.7	2.8	6.4	
	女性 n= 702	44.6	42.6	5.6	1.7	5.6	
年齢階層	10歳代 n= 12	16.7	75.0	8.3	0.0	0.0	
	20歳代 n= 82	43.9	45.1	4.9	1.2	4.9	
	30歳代 n= 138	38.4	46.4	8.0	2.9	4.3	
	40歳代 n= 201	39.8	45.3	5.5	3.5	6.0	
	50歳代 n= 230	41.7	44.8	5.7	2.6	5.2	
	60歳代 n= 311	42.8	44.7	5.5	1.6	5.5	
	70歳以上 n= 364	49.2	35.2	5.2	1.6	8.8	
世帯構成	ひとり暮らし n= 124	39.5	41.9	4.0	3.2	11.3	
	夫婦のみ n= 346	48.0	39.0	6.9	2.0	4.0	
	親・子の二世帯 n= 627	43.1	42.9	5.6	2.2	6.2	
	親・子・孫の三世帯 n= 208	38.9	49.5	4.3	1.9	5.3	
	その他 n= 30	43.3	33.3	10.0	0.0	13.3	
同居の子ども	子どもがいる n= 641	40.2	46.0	5.0	2.3	6.4	
	子どもはいない n= 689	46.4	39.6	6.1	1.9	6.0	
居住地域 (県民局)	備前地域 n= 635	44.6	40.5	5.7	2.7	6.6	
	備中地域 n= 541	43.3	43.3	5.4	1.8	6.3	
	美作地域 n= 162	37.7	49.4	6.8	1.2	4.9	
居住年数	5年未満 n= 36	36.1	38.9	16.7	5.6	2.8	
	5年以上10年未満 n= 38	23.7	52.6	15.8	5.3	2.6	
	10年以上20年未満 n= 109	42.2	41.3	4.6	5.5	6.4	
	20年以上 n= 1,154	44.4	42.6	5.1	1.6	6.2	
職業	自営業(農林漁業、商工サービス業などで、家族従業者を含む) n= 140	47.9	35.7	5.7	2.9	7.9	
	会社・団体などの正社員(正職員) n= 359	38.4	51.3	4.7	2.8	2.8	
	会社・団体などの役員 n= 29	34.5	48.3	6.9	3.4	6.9	
	パートタイマー、アルバイト、契約社員など n= 256	39.5	44.1	7.4	2.7	6.3	
	専業主婦(主夫) n= 173	49.7	40.5	5.2	1.2	3.5	
	学生 n= 30	50.0	40.0	6.7	0.0	3.3	
	無職 n= 343	46.1	37.3	5.2	1.5	9.9	

○「おかやま森づくり県民税」を活用した県の取組みに対する賛否について

【大いに賛成する】職業別で「学生」が50.0%と最も高くなっている。

【どちらかといえば賛成する】居住年数別で「5年以上10年未満」(52.6%)、職業別で「会社・団体などの正社員(正職員)」(51.3%)が高くなっている。

【どちらかといえば賛成できない】居住年数別で「5年未満」(16.7%)、「5年以上10年未満」(15.8%)が高くなっている。

【全く賛成できない】すべての属性で6.0%以下と低くなっている。