

平成30年度国民健康保険事業費納付金等の決定について

国民健康保険法等に基づき、国民健康保険事業を実施するに当たり市町村が納付する平成30年度国民健康保険事業費納付金（以下「納付金」という。）を決定するとともに、市町村が保険料率を設定する際の参考となる標準保険料率の算定を行った。

今後、市町村は、県が示す市町村標準保険料率及び市町村算定基準による標準的な保険料率を参考に保険料率を検討することとなるが、県が示すこれらの保険料率には、過去に交付を受けていた前期高齢者交付金の精算など一時的な要素が含まれていること、また、被保険者の負担増への配慮が必要であることや、国保の財政調整基金などの独自財源も活用可能であることなどを総合的に勘案し、検討が進められることとなる。

1 納付金

(1) 納付金総額

50,309,207,098円

(2) 市町村別の納付金額

3ページのとおり

- ・市町村ごとの一人当たり納付金額は、医療費水準や所得水準の差異、過去に交付された国の交付金の精算や制度改正に伴う国の交付金の算定方法変更の影響等により差が生じている。
- ・なお、市町村は、市町村に交付される特別調整交付金等の公費等と保険料をもとに県に納付金を支払うこととなる。

2 標準保険料率

(1) 市町村の標準保険料率

- ①全市町村同一の算定方式（3方式）や配分割合（所得割、均等割（被保険者割）、平等割（世帯割））により算定した参考料率 [市町村標準保険料率]

4ページのとおり

- ②各市町村が任意に選択した算定方式（2方式、3方式又は4方式）や配分割合（所得割、資産割、均等割、平等割）により算定した参考料率

[市町村算定基準による標準的な保険料率]

5ページのとおり

(2) 都道府県標準保険料率

国から指定された算定方式（2方式）や配分割合（所得割、均等割）により算定した参考料率

医療分：所得割率 7.50%、均等割額 42,646円

後期高齢者支援金分：所得割率 2.48%、均等割額 14,061円

介護納付金分：所得割率 2.08%、均等割額 15,521円

3 その他

市町村標準保険料率及び市町村算定基準による標準的な保険料率の算定では、医療費水準や所得水準のほか、保険料収納率の差や保健事業に要する経費を賄う財源の相違、またこれまで市町村ごとに交付されていた交付金の精算の影響等市町村ごとに異なる事情があるため、これらの保険料率を市町村間で単純に比較し、評価することはできない。

平成30年度国民健康保険事業費納付金額

市町村	H30納付金額 (円)	<参考> H30一人当たり 納付金額※ (円)
岡山市	19,246,000,864	132,735
倉敷市	12,683,595,338	125,036
津山市	2,314,935,944	118,764
玉野市	1,696,850,900	118,220
笠岡市	1,298,484,240	116,606
井原市	989,320,876	115,709
備前市	948,882,784	114,523
総社市	1,702,681,384	116,805
高梁市	811,148,057	121,447
新見市	793,415,748	121,622
和気町	386,918,706	109,626
早島町	360,750,115	137,326
里庄町	235,175,166	103,431
矢掛町	331,702,887	102,393
新庄村	22,771,689	103,230
勝央町	230,557,851	106,194
奈義町	152,100,699	116,703
美作市	696,695,100	103,832
西粟倉村	39,506,690	104,610
久米南町	125,262,580	106,303
吉備中央町	285,407,771	100,442
瀬戸内市	1,047,636,727	115,999
赤磐市	1,142,758,248	110,873
真庭市	1,165,050,190	117,278
鏡野町	314,404,830	109,003
美咲町	367,735,529	113,255
浅口市	919,456,185	112,508
県計	50,309,207,098	123,899

※保険料率設定に関わる被保険者
一人当たり納付金額

平成30年度市町村標準保険料（税）率算定結果

○全市町村同一の算定方式（3方式）や配分割合（所得割、均等割（被保険者割）、平等割（世帯割））により算定した参考料率

市町村名	医療分				後期高齢者支援分				介護納付金分			
	所得割 （%）	資産割 （%）	均等割 （円）	平等割 （円）	所得割 （%）	資産割 （%）	均等割 （円）	平等割 （円）	所得割 （%）	資産割 （%）	均等割 （円）	平等割 （円）
岡山市	7.88%	—	31,622円	22,259円	2.54%	—	10,211円	7,187円	2.22%	—	11,526円	5,335円
倉敷市	7.45%	—	29,902円	21,048円	2.43%	—	9,774円	6,880円	2.11%	—	10,926円	5,058円
津山市	7.69%	—	30,859円	21,721円	2.37%	—	9,539円	6,715円	1.93%	—	10,016円	4,636円
玉野市	6.42%	—	25,772円	18,141円	2.40%	—	9,637円	6,783円	1.93%	—	10,030円	4,643円
笠岡市	7.21%	—	28,965円	20,388円	2.28%	—	9,165円	6,452円	1.98%	—	10,244円	4,742円
井原市	7.53%	—	30,240円	21,286円	2.27%	—	9,138円	6,433円	1.97%	—	10,195円	4,719円
備前市	7.57%	—	30,416円	21,410円	2.28%	—	9,159円	6,447円	1.76%	—	9,110円	4,217円
総社市	7.06%	—	28,330円	19,941円	2.46%	—	9,863円	6,943円	2.09%	—	10,838円	5,017円
高梁市	7.42%	—	29,790円	20,969円	2.32%	—	9,304円	6,549円	1.92%	—	9,948円	4,605円
新見市	8.00%	—	32,142円	22,625円	2.38%	—	9,577円	6,741円	1.88%	—	9,727円	4,503円
和気町	7.16%	—	28,746円	20,235円	2.23%	—	8,965円	6,310円	2.21%	—	11,484円	5,316円
早島町	8.47%	—	33,990円	23,925円	2.39%	—	9,609円	6,764円	2.03%	—	10,512円	4,866円
里庄町	5.55%	—	22,280円	15,683円	2.33%	—	9,368円	6,594円	1.89%	—	9,789円	4,531円
矢掛町	5.82%	—	23,379円	16,457円	2.34%	—	9,389円	6,609円	2.08%	—	10,795円	4,997円
新庄村	4.47%	—	17,949円	12,634円	2.31%	—	9,274円	6,528円	2.34%	—	12,113円	5,607円
勝央町	6.54%	—	26,270円	18,492円	2.21%	—	8,884円	6,253円	1.78%	—	9,251円	4,282円
奈義町	6.91%	—	27,745円	19,530円	2.40%	—	9,650円	6,793円	1.76%	—	9,101円	4,213円
美作市	6.34%	—	25,454円	17,917円	2.40%	—	9,639円	6,785円	1.70%	—	8,807円	4,077円
西粟倉村	4.07%	—	16,331円	11,495円	2.59%	—	10,388円	7,312円	1.95%	—	10,090円	4,671円
久米南町	6.25%	—	25,095円	17,664円	2.40%	—	9,651円	6,793円	1.72%	—	8,927円	4,132円
吉備中央町	5.28%	—	21,202円	14,924円	2.36%	—	9,490円	6,680円	1.95%	—	10,108円	4,679円
瀬戸内市	6.72%	—	26,976円	18,988円	2.44%	—	9,821円	6,913円	2.35%	—	12,201円	5,648円
赤磐市	6.66%	—	26,756円	18,834円	2.51%	—	10,085円	7,099円	1.95%	—	10,109円	4,679円
真庭市	6.71%	—	26,941円	18,964円	2.38%	—	9,570円	6,736円	1.90%	—	9,840円	4,555円
鏡野町	6.75%	—	27,105円	19,079円	2.27%	—	9,135円	6,430円	1.89%	—	9,790円	4,532円
美咲町	7.24%	—	29,068円	20,461円	2.36%	—	9,475円	6,670円	1.77%	—	9,180円	4,250円
浅口市	6.63%	—	26,631円	18,746円	2.34%	—	9,418円	6,629円	1.91%	—	9,905円	4,585円

※平成30年度の保険料率は、各市町村において、県が示す標準保険料率を参考に独自財源の活用や収納率などの個別の状況を踏まえて決定されるため、標準保険料率が、各市町村の保険料率となるものではない。

平成30年度市町村算定基準による標準的な保険料（税）率算定結果

○ 各市町村が任意に選択した算定方式（2方式、3方式又は4方式）や配分割合（所得割、資産割、均等割、平等割）により算定した参考料率

市町村名	医療分				後期高齢者支援分				介護納付金分			
	所得割 (%)	資産割 (%)	均等割 (円)	平等割 (円)	所得割 (%)	資産割 (%)	均等割 (円)	平等割 (円)	所得割 (%)	資産割 (%)	均等割 (円)	平等割 (円)
岡山市	8.77%	—	27,953円	21,792円	2.95%	—	8,735円	6,673円	2.49%	—	9,636円	4,992円
倉敷市	8.28%	—	26,642円	21,056円	2.79%	—	8,790円	6,195円	2.35%	—	9,309円	4,822円
津山市	8.94%	—	27,028円	20,634円	2.90%	—	8,082円	5,852円	2.41%	—	7,777円	3,892円
玉野市	7.19%	—	19,638円	22,601円	2.67%	—	7,355円	8,527円	2.05%	—	7,600円	5,368円
笠岡市	8.82%	—	22,803円	16,745円	2.62%	—	7,781円	5,861円	2.17%	—	8,512円	4,351円
井原市	8.85%	—	27,658円	18,086円	2.62%	—	7,697円	6,543円	2.26%	—	7,943円	5,161円
備前市	8.35%	—	27,738円	19,814円	2.46%	—	8,443円	6,093円	1.83%	—	8,218円	4,120円
総社市	8.26%	—	23,609円	19,062円	2.85%	—	8,261円	6,504円	2.20%	—	13,636円	—
高梁市	8.96%	—	25,274円	19,702円	2.78%	—	7,892円	6,118円	2.00%	—	9,498円	4,410円
新見市	8.86%	—	30,994円	18,482円	2.96%	—	7,803円	5,541円	1.92%	—	8,830円	3,880円
和気町	8.88%	—	24,497円	18,250円	2.61%	—	7,866円	5,698円	2.81%	—	9,449円	4,966円
早島町	8.97%	—	30,397円	30,011円	2.62%	—	8,385円	7,930円	2.11%	—	7,966円	6,416円
里庄町	6.38%	—	18,943円	15,265円	2.31%	—	9,621円	6,419円	1.83%	—	8,923円	4,846円
矢掛町	6.45%	—	20,194円	15,592円	2.76%	—	7,562円	6,218円	2.28%	—	9,028円	4,817円
新庄村	4.93%	24.27%	13,159円	11,193円	2.45%	12.69%	7,532円	4,744円	1.53%	10.07%	13,097円	7,055円
勝央町	7.83%	—	21,209円	16,799円	2.84%	—	6,808円	5,411円	2.46%	—	6,659円	3,097円
奈義町	6.90%	—	26,571円	19,686円	2.59%	—	8,423円	6,538円	1.48%	—	8,670円	4,409円
美作市	7.10%	20.16%	19,433円	16,069円	2.77%	7.95%	7,375円	5,605円	1.85%	6.67%	6,812円	3,265円
西粟倉村	4.78%	—	13,477円	11,482円	3.03%	—	8,507円	6,954円	1.82%	—	9,422円	3,723円
久米南町	7.67%	—	22,882円	14,572円	2.96%	—	8,714円	5,629円	2.06%	—	7,480円	3,975円
吉備中央町	5.59%	24.16%	17,149円	11,918円	2.60%	10.84%	7,392円	5,264円	1.85%	9.96%	8,396円	4,117円
瀬戸内市	7.52%	—	23,728円	19,779円	2.78%	—	8,587円	6,623円	2.34%	—	10,657円	6,001円
赤磐市	8.06%	—	21,199円	19,048円	3.00%	—	8,526円	6,373円	1.81%	—	8,914円	5,648円
真庭市	6.57%	14.77%	24,568円	18,295円	2.25%	4.73%	8,852円	6,708円	1.62%	4.31%	9,443円	4,645円
鏡野町	7.75%	—	22,608円	16,745円	2.65%	—	7,703円	5,363円	2.01%	—	8,661円	3,995円
美咲町	7.81%	—	26,724円	19,865円	2.68%	—	8,388円	5,843円	1.92%	—	8,021円	3,814円
浅口市	6.98%	—	24,612円	18,512円	2.54%	—	8,573円	6,301円	2.00%	—	8,383円	4,617円

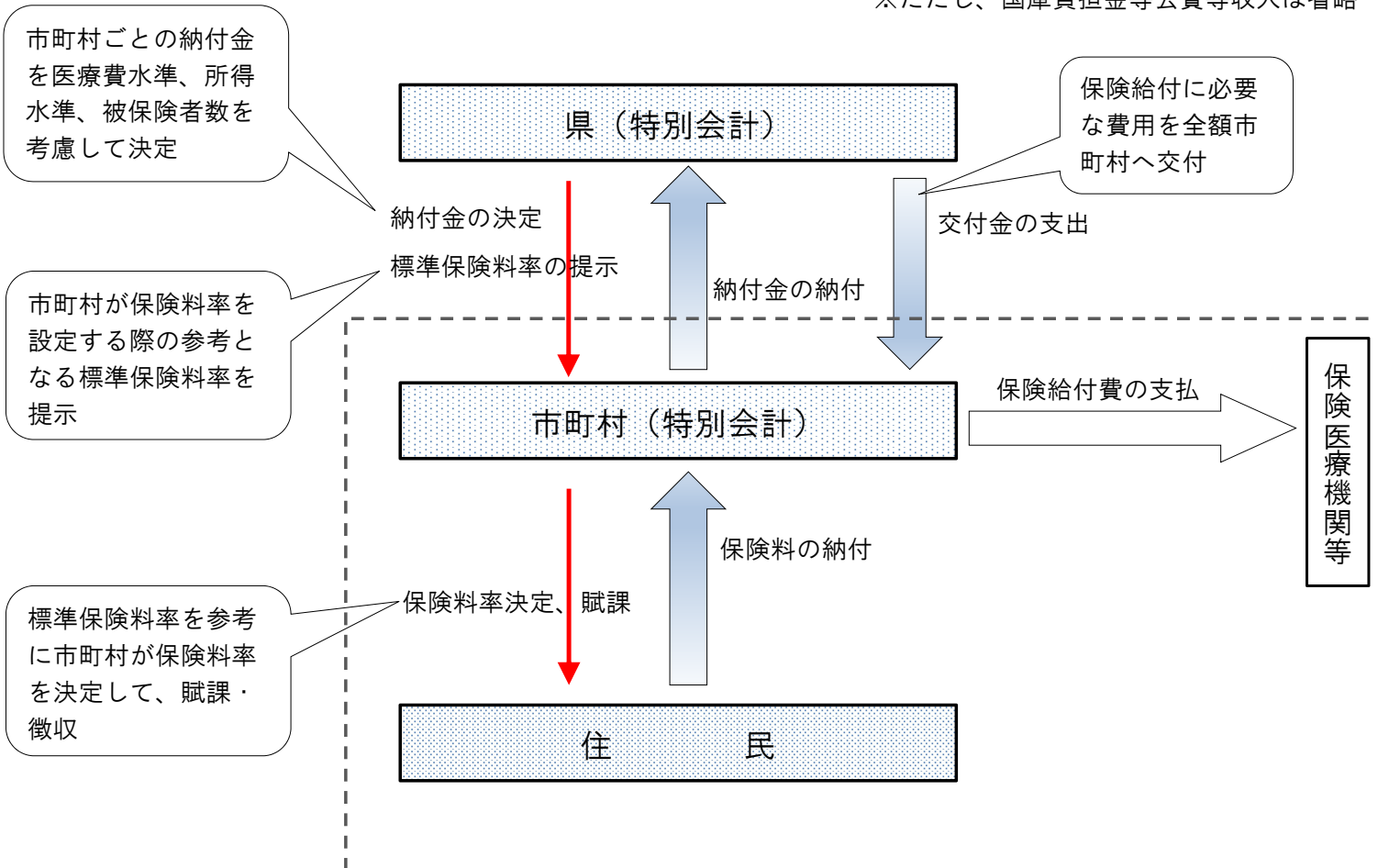
※平成30年度の保険料率は、各市町村において、県が示す標準保険料率を参考に独自財源の活用や収納率などの個別の状況を踏まえて決定されるため、標準保険料率が、各市町村の保険料率となるものではない。

現行（平成29年度）の保険料（税）率の状況

市町村名	医療分				後期高齢者支援分				介護納付金分			
	所得割 (%)	資産割 (%)	均等割 (円)	平等割 (円)	所得割 (%)	資産割 (%)	均等割 (円)	平等割 (円)	所得割 (%)	資産割 (%)	均等割 (円)	平等割 (円)
岡山市	7.20%	—	26,400円	21,120円	2.60%	—	8,880円	6,960円	2.20%	—	9,360円	5,280円
倉敷市	7.20%	—	26,040円	21,240円	2.60%	—	9,240円	6,720円	2.20%	—	9,240円	5,280円
津山市	8.80%	—	27,900円	21,700円	2.90%	—	8,400円	6,200円	2.50%	—	8,000円	4,500円
玉野市	7.20%	—	20,300円	24,000円	2.40%	—	6,800円	8,100円	2.00%	—	7,000円	5,600円
笠岡市	8.00%	—	21,600円	16,200円	2.50%	—	7,800円	6,000円	2.00%	—	7,800円	4,500円
井原市	9.70%	—	32,700円	21,900円	3.00%	—	9,300円	8,100円	2.80%	—	9,900円	7,200円
備前市	7.60%	—	24,600円	17,600円	2.50%	—	8,300円	6,000円	2.30%	—	9,600円	5,300円
総社市	7.50%	—	23,400円	19,200円	2.40%	—	7,500円	6,000円	2.00%	—	12,000円	—
高梁市	9.50%	—	28,400円	22,900円	3.10%	—	9,400円	7,500円	2.20%	—	10,500円	5,300円
新見市	7.00%	—	25,000円	15,000円	2.60%	—	7,000円	5,000円	2.20%	—	9,100円	4,600円
和気町	8.80%	—	27,200円	20,800円	1.20%	—	3,900円	2,900円	2.00%	—	8,200円	4,600円
早島町	8.00%	15.00%	26,000円	24,000円	2.50%	—	8,000円	6,000円	2.40%	—	8,000円	7,000円
里庄町	7.40%	—	23,000円	19,000円	2.20%	—	9,500円	6,500円	2.10%	—	9,500円	6,000円
矢掛町	6.60%	—	20,600円	16,000円	2.70%	—	7,500円	6,200円	1.90%	—	7,500円	4,500円
新庄村	7.50%	36.00%	20,000円	18,000円	2.00%	10.00%	6,000円	4,000円	0.80%	5.00%	6,000円	3,500円
勝央町	8.06%	—	22,000円	17,800円	3.44%	—	8,500円	6,900円	2.87%	—	8,200円	4,300円
奈義町	8.00%	—	28,000円	21,000円	2.40%	—	7,000円	5,500円	1.60%	—	6,500円	4,000円
美作市	7.60%	23.00%	21,200円	18,000円	3.00%	9.20%	8,200円	6,400円	2.30%	8.60%	8,100円	4,500円
西粟倉村	7.90%	5.00%	23,000円	20,000円	2.20%	—	6,000円	5,000円	1.50%	—	6,000円	3,000円
久米南町	8.00%	—	26,000円	18,000円	2.60%	—	8,500円	5,900円	2.60%	—	9,800円	6,200円
吉備中央町	7.30%	36.60%	24,700円	17,300円	2.70%	13.10%	8,500円	6,100円	2.00%	13.30%	9,500円	5,200円
瀬戸内市	7.60%	—	26,500円	22,500円	2.50%	—	8,400円	6,600円	1.80%	—	8,000円	5,000円
赤磐市	8.10%	—	23,000円	21,000円	2.60%	—	7,900円	6,000円	1.70%	—	7,800円	5,500円
真庭市	7.10%	16.60%	27,000円	20,400円	2.00%	4.30%	7,800円	6,000円	1.80%	4.50%	9,400円	5,200円
鏡野町	7.70%	—	20,400円	15,500円	2.90%	—	7,700円	5,500円	1.90%	—	7,400円	3,800円
美咲町	8.50%	—	28,000円	21,000円	2.50%	—	7,400円	5,200円	2.60%	—	9,700円	5,300円
浅口市	7.10%	—	25,600円	19,800円	2.60%	—	9,000円	6,800円	2.20%	—	8,400円	5,200円

国保財政の仕組み（イメージ）

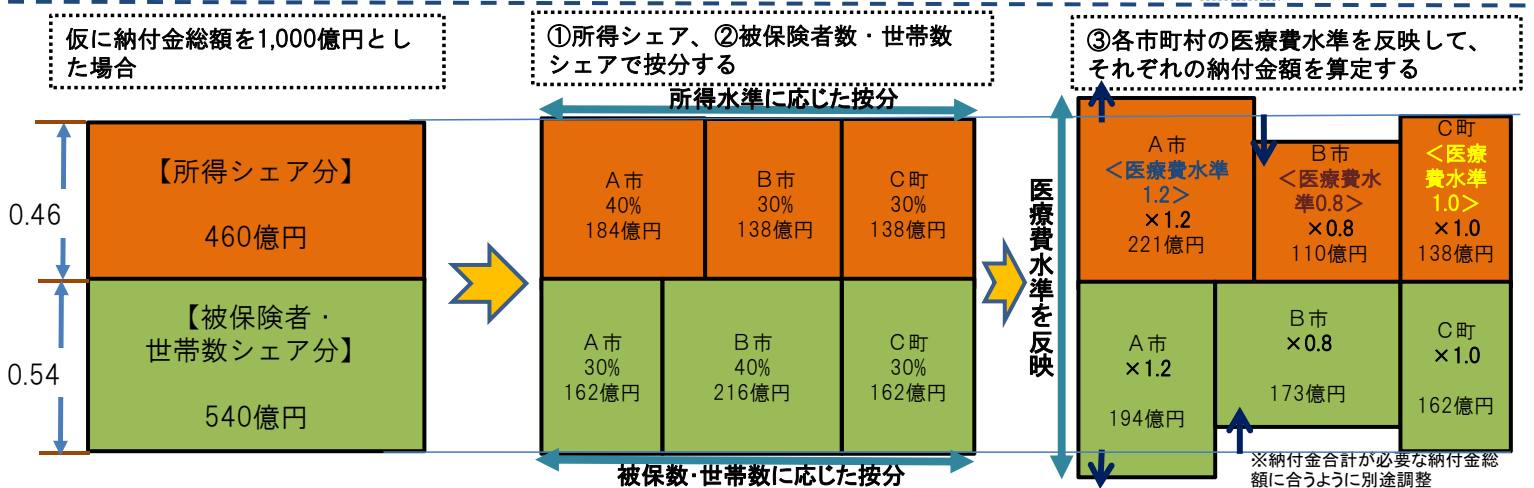
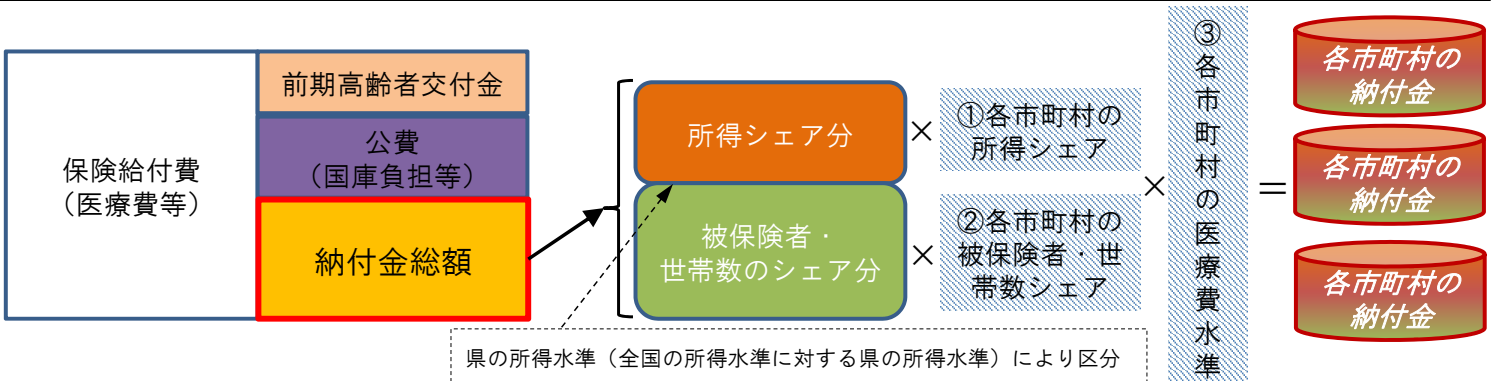
※ただし、国庫負担金等公費等収入は省略



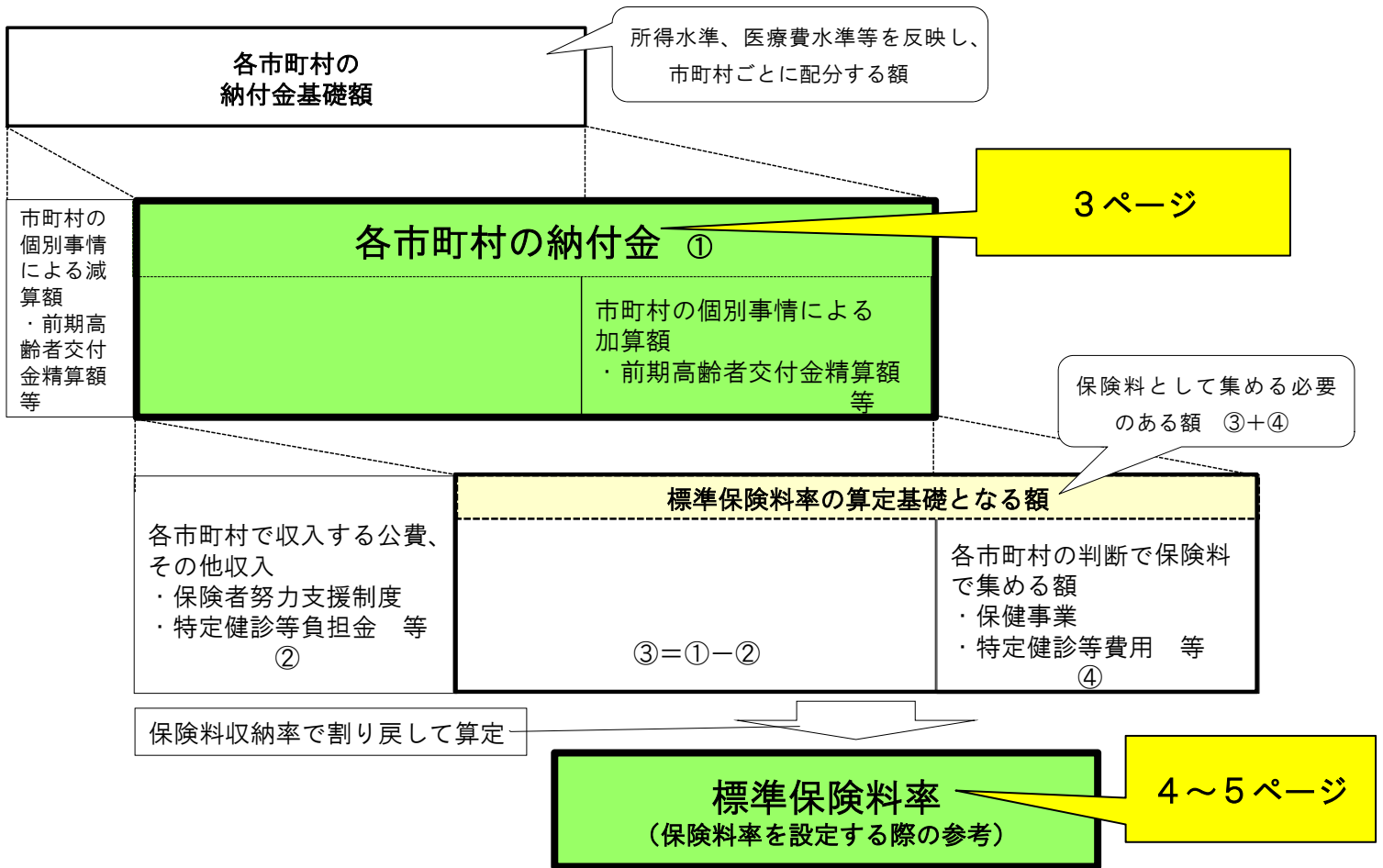
納付金の算定方法（イメージ）

県全体に必要な納付金総額を

- ①県全体に占める各市町村の所得のシェア、②各市町村の被保険者数・世帯数のシェアで按分した結果に、
- ③各市町村の医療費水準を反映させることで、各市町村の納付金を算定する。



納付金と標準保険料率の算定基礎となる額のイメージ（医療分）



標準保険料率のイメージ

