



2019年08月

■ 性感染症(STD)

- ①性器クラミジア感染症は、26人(男性3人、女性23人)の報告がありました。
- ②性器ヘルペスウイルス感染症は、9人(男性0人、女性9人)の報告がありました。
- ③尖圭コンジローマは、3人(男性2人、女性1人)の報告がありました。
- ④淋菌感染症は、6人(男性2人、女性4人)の報告がありました。

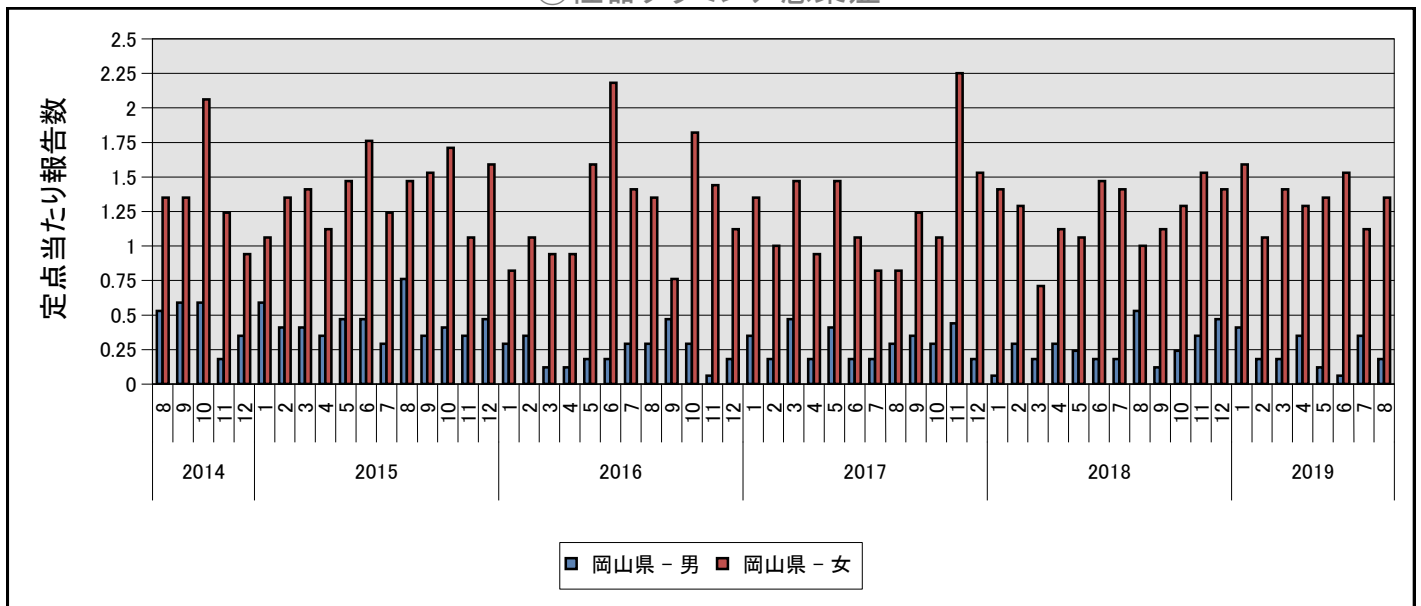
■ その他の感染症:

- ⑤メチシリン耐性黄色ブドウ球菌感染症は、10人(男性5人、女性5人)の報告がありました。
- ⑥ペニシリン耐性肺炎球菌感染症は、0人(男性0人、女性0人)の報告がありました。
- ⑦薬剤耐性緑膿菌感染症は、0人(男性0人、女性0人)の報告がありました。

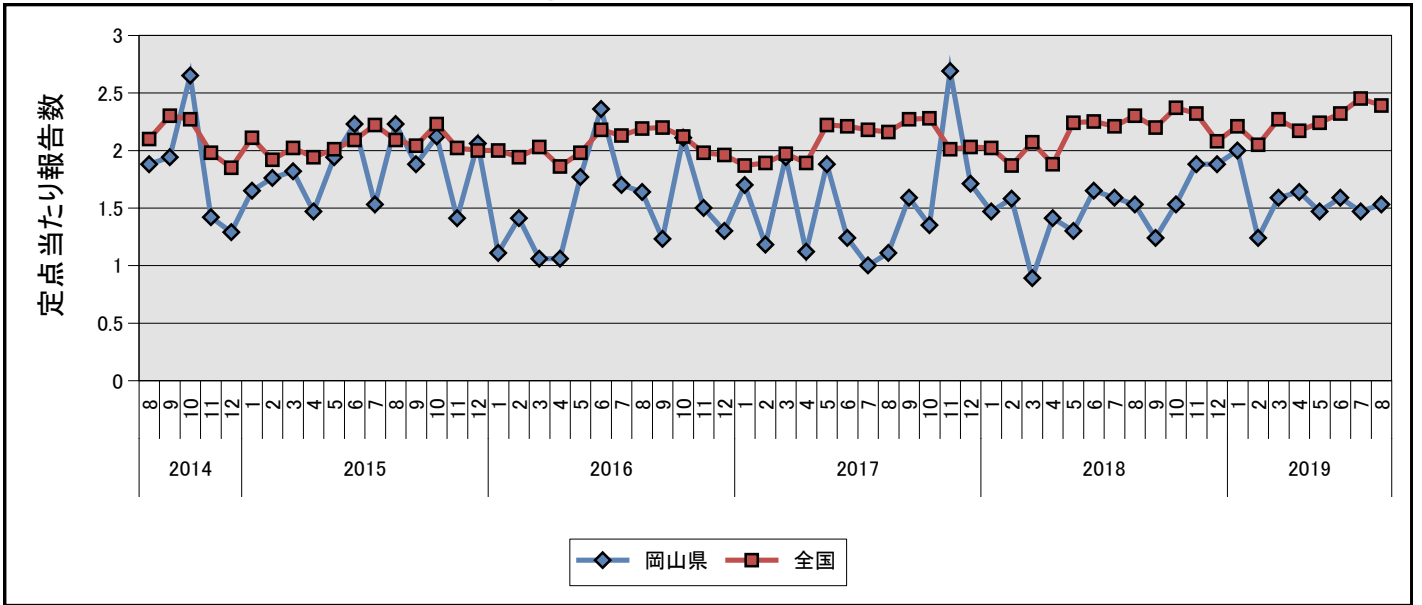
■ 定点把握対象疾患(月単位)

疾病名	全 国		岡 山 県	
	報告数	定点あたり	報告数	定点あたり
①性器クラミジア感染症	2351	2.39	26	1.53
②性器ヘルペスウイルス感染症	798	0.81	9	0.53
③尖圭コンジローマ	530	0.54	3	0.18
④淋菌感染症	746	0.76	6	0.35
⑤メチシリン耐性黄色ブドウ球菌感染症	1471	3.08	10	2.00
⑥ペニシリン耐性肺炎球菌感染症	131	0.27	-	-
⑦薬剤耐性緑膿菌感染症	7	0.01	-	-

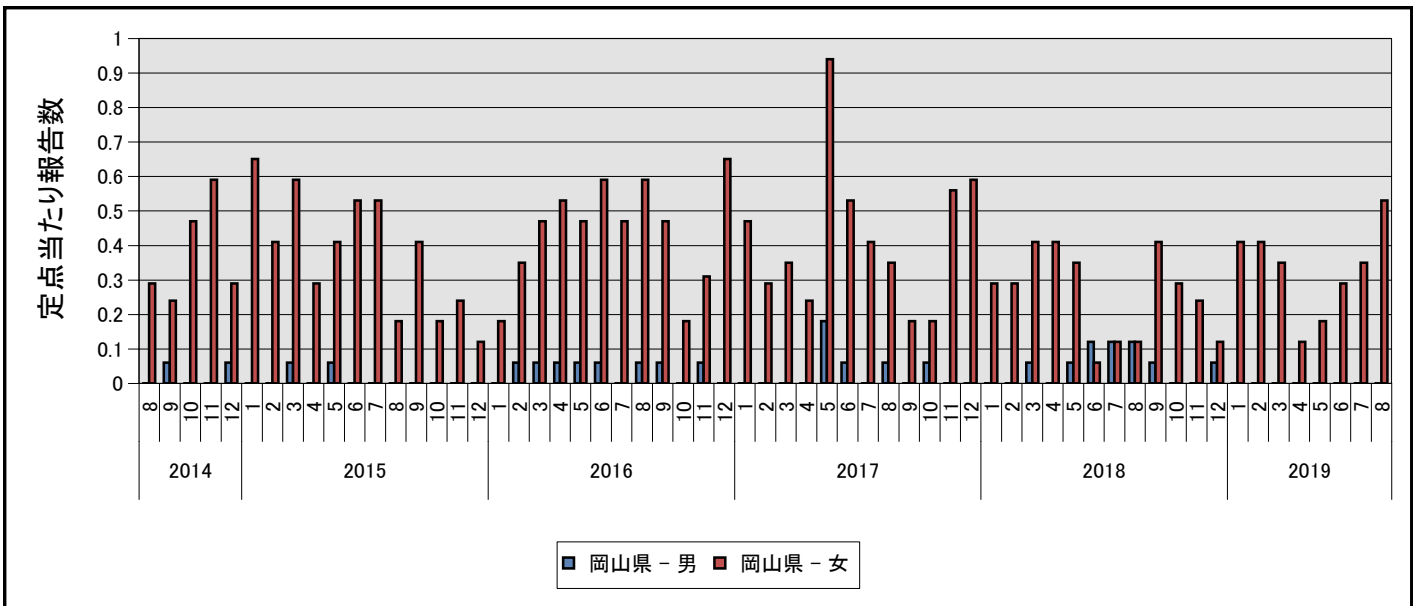
①性器クラミジア感染症



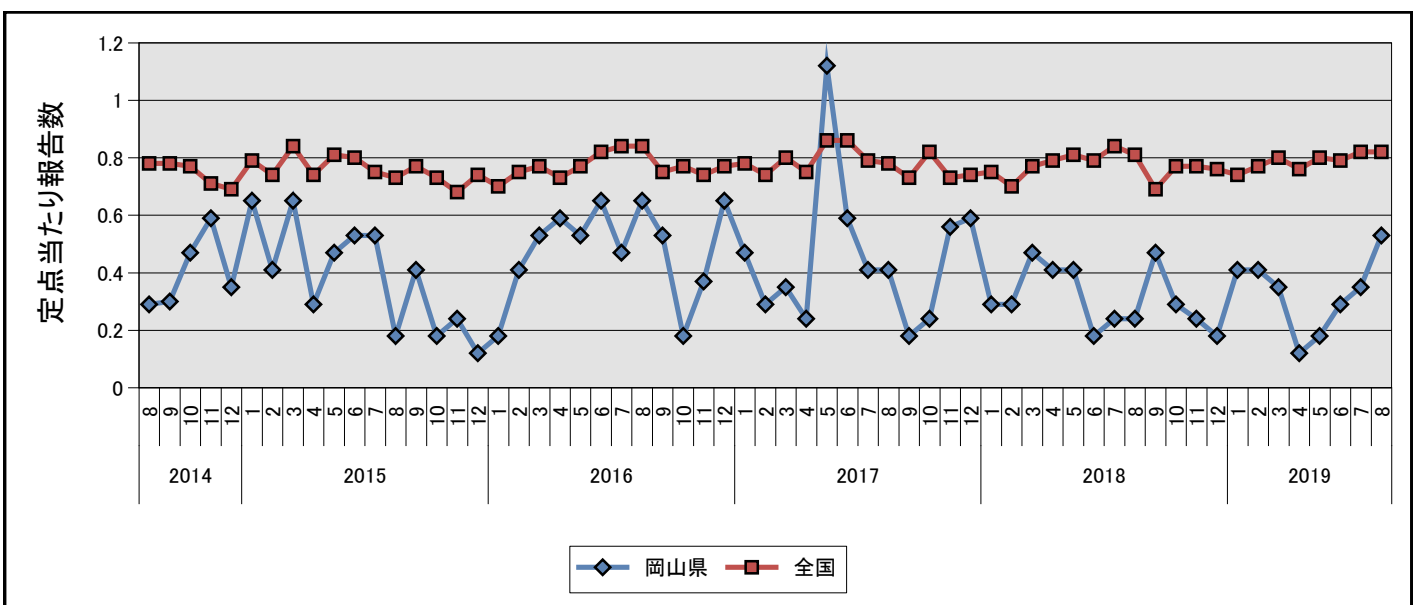
①性器クラミジア感染症



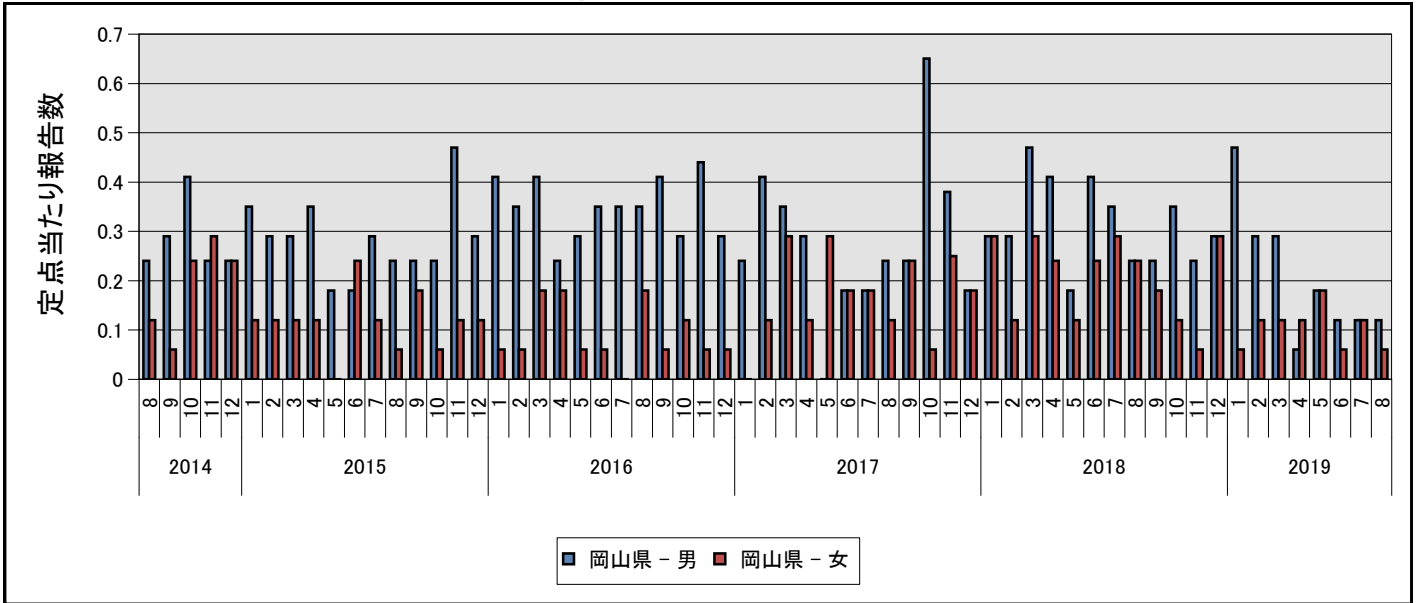
②性器ヘルペスウイルス感染症



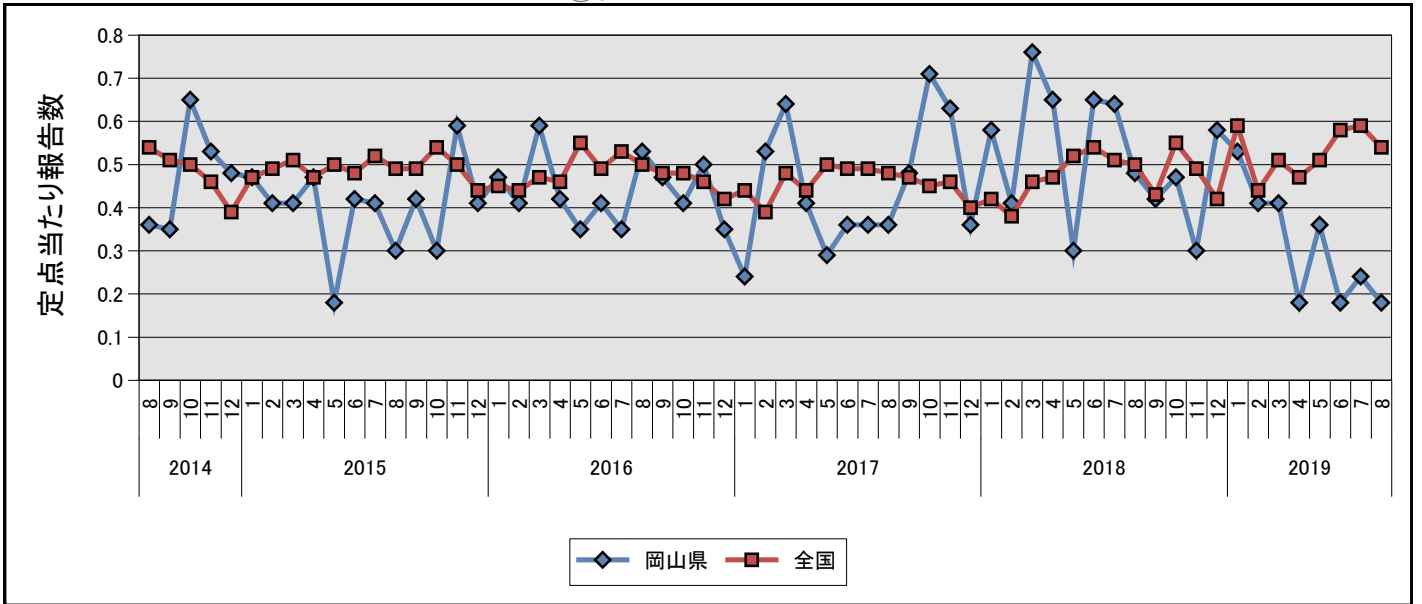
②性器ヘルペスウイルス感染症



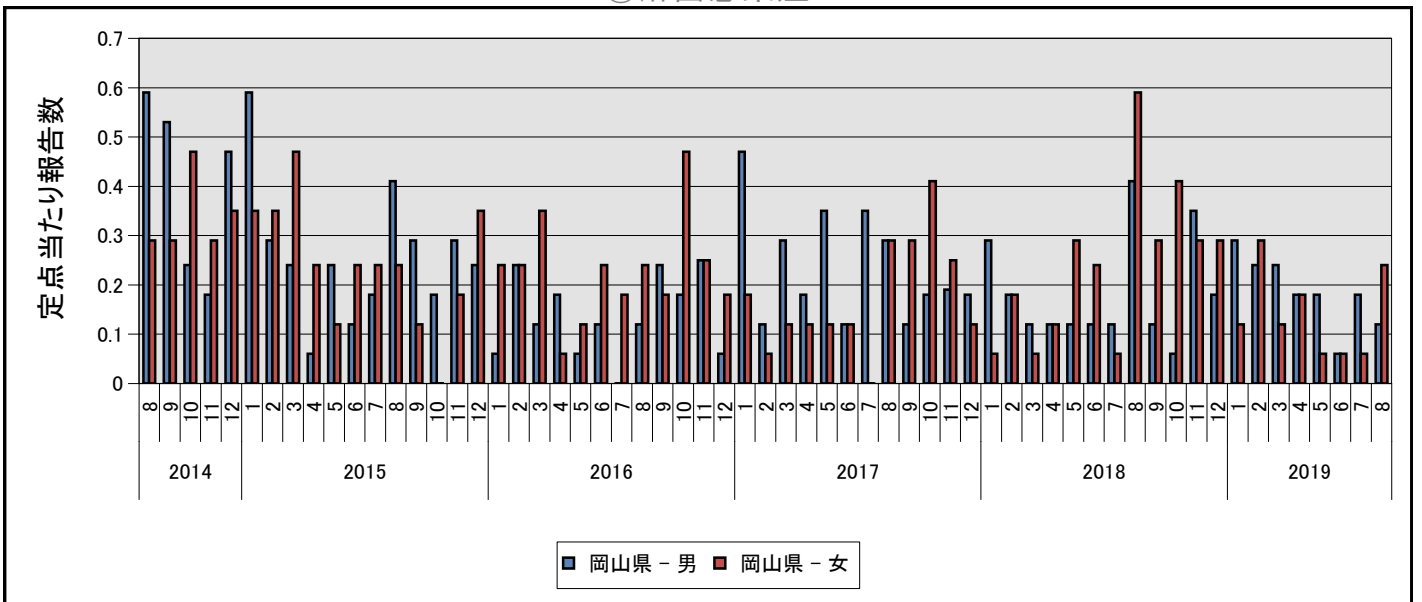
③尖圭コンジローマ



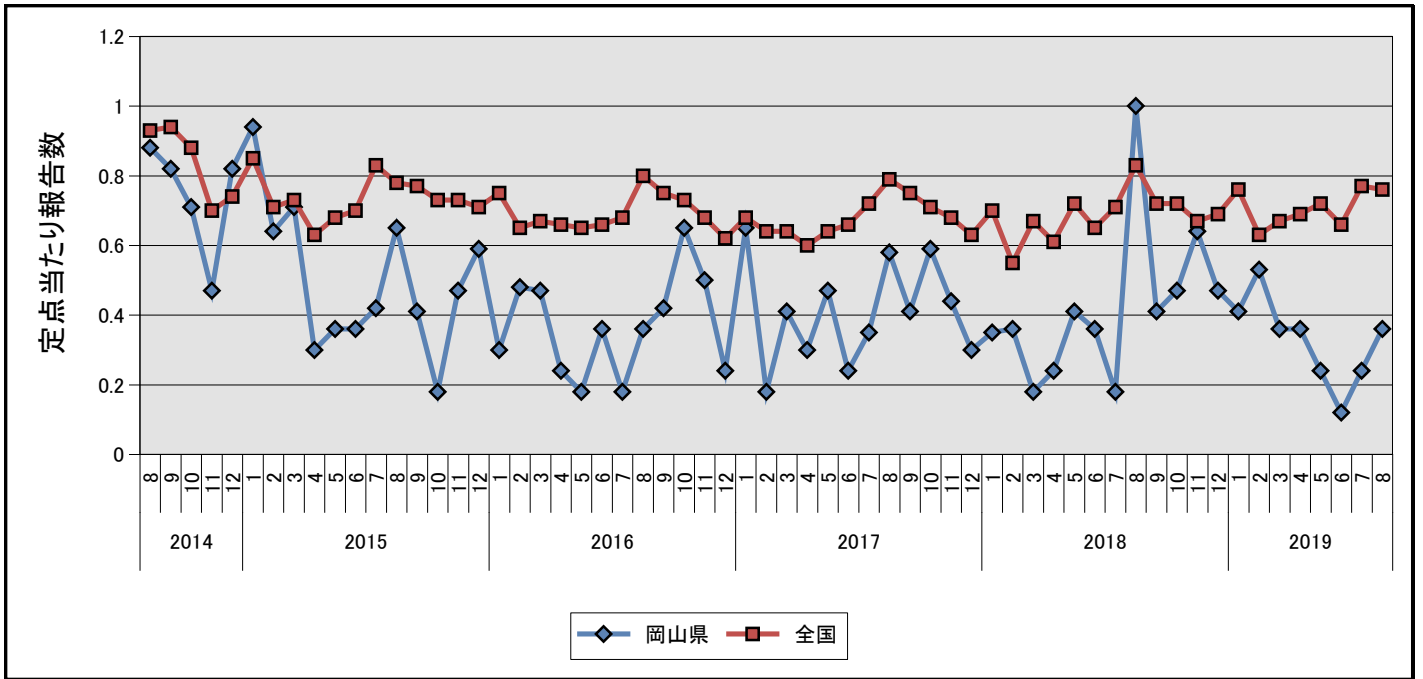
③尖圭コンジローマ



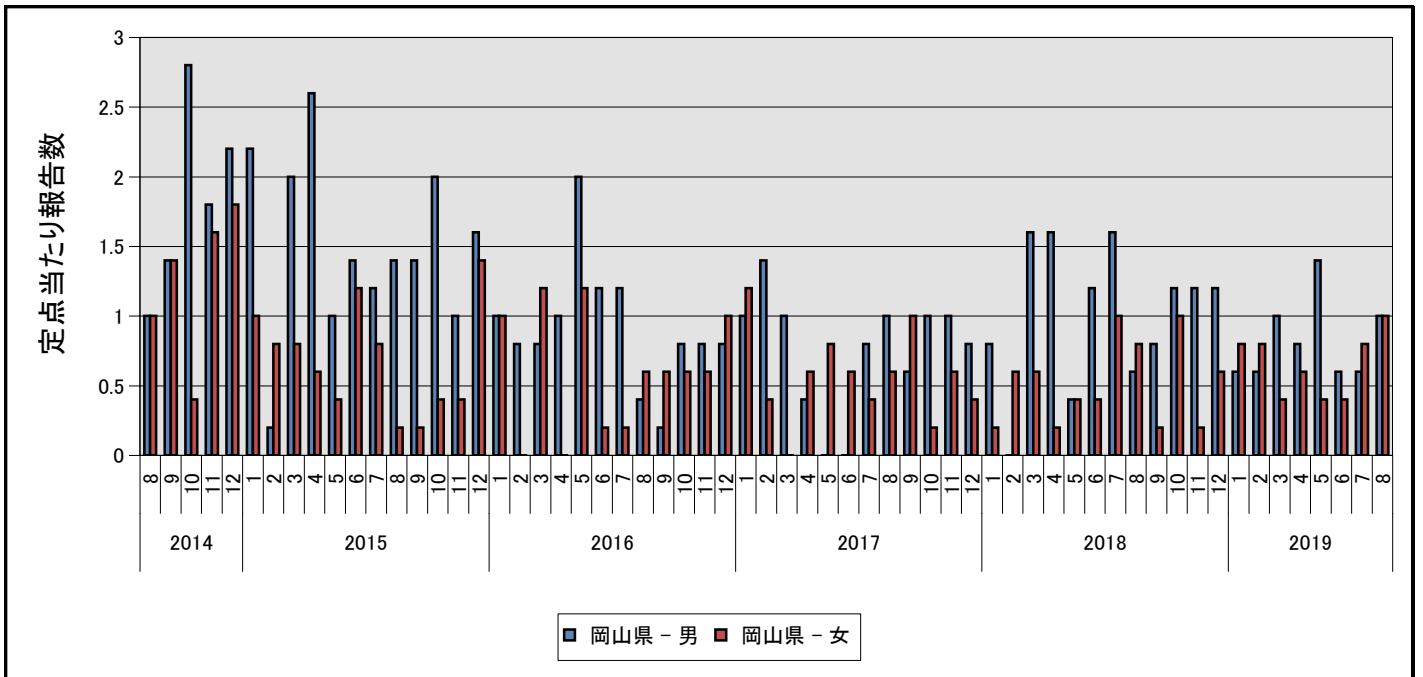
④淋菌感染症



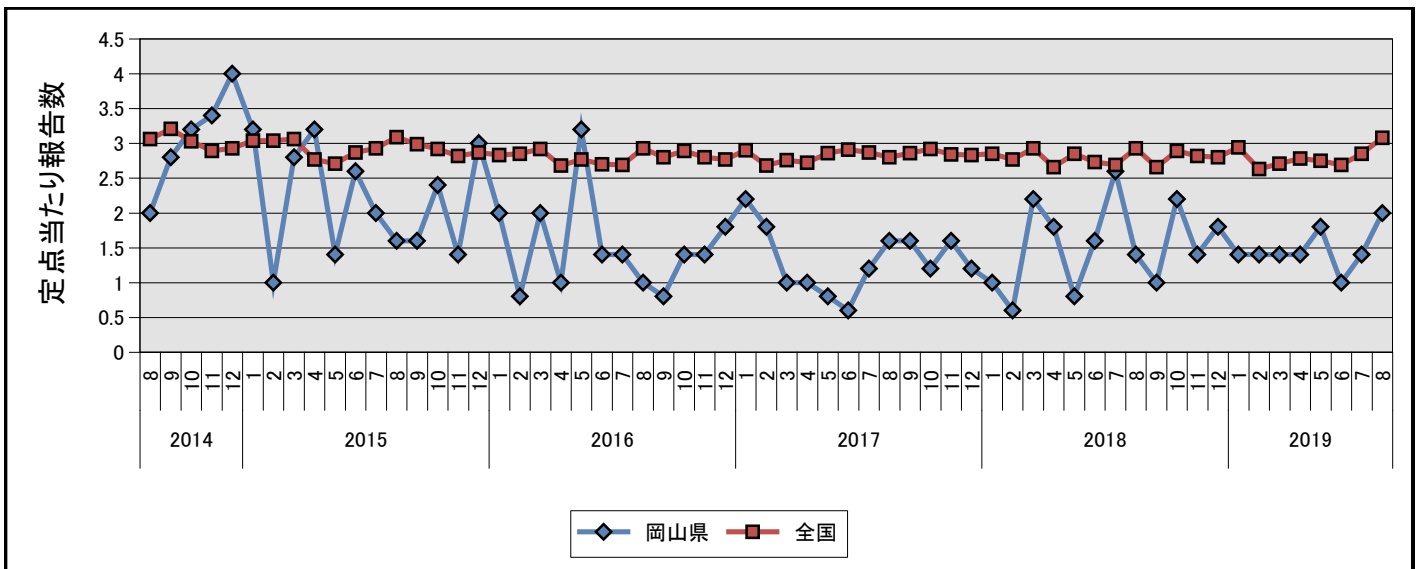
④淋菌感染症



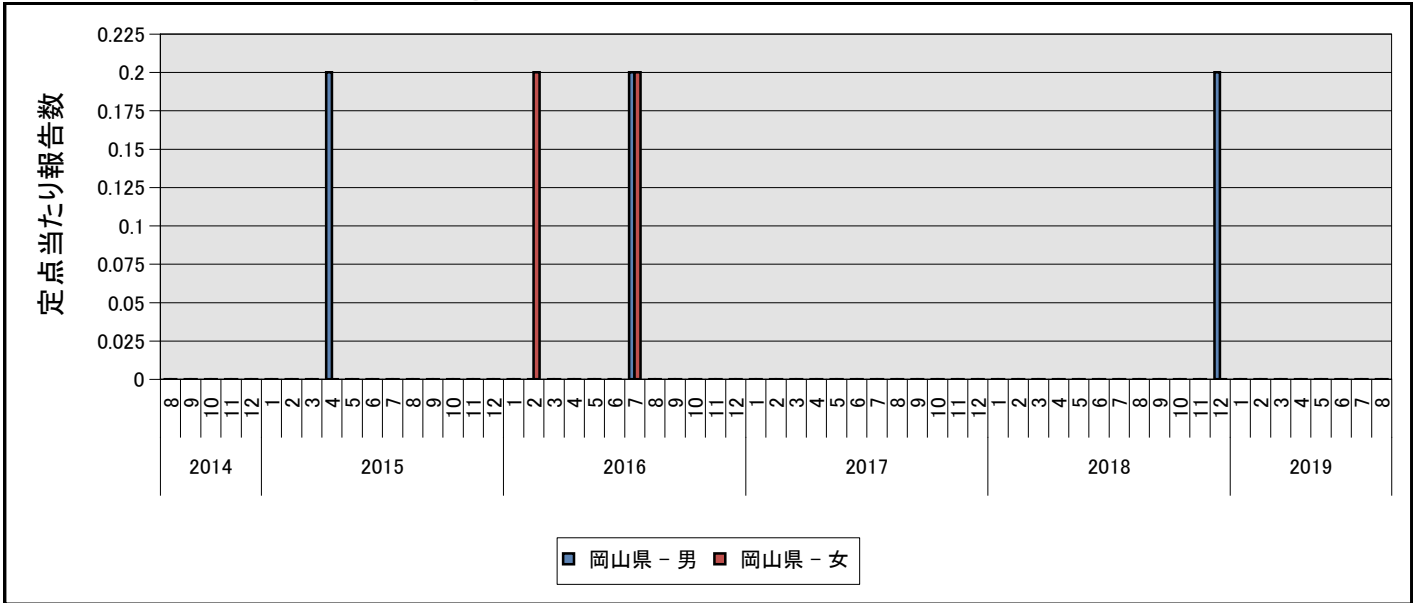
⑤メチシリン耐性黄色ブドウ球菌感染症



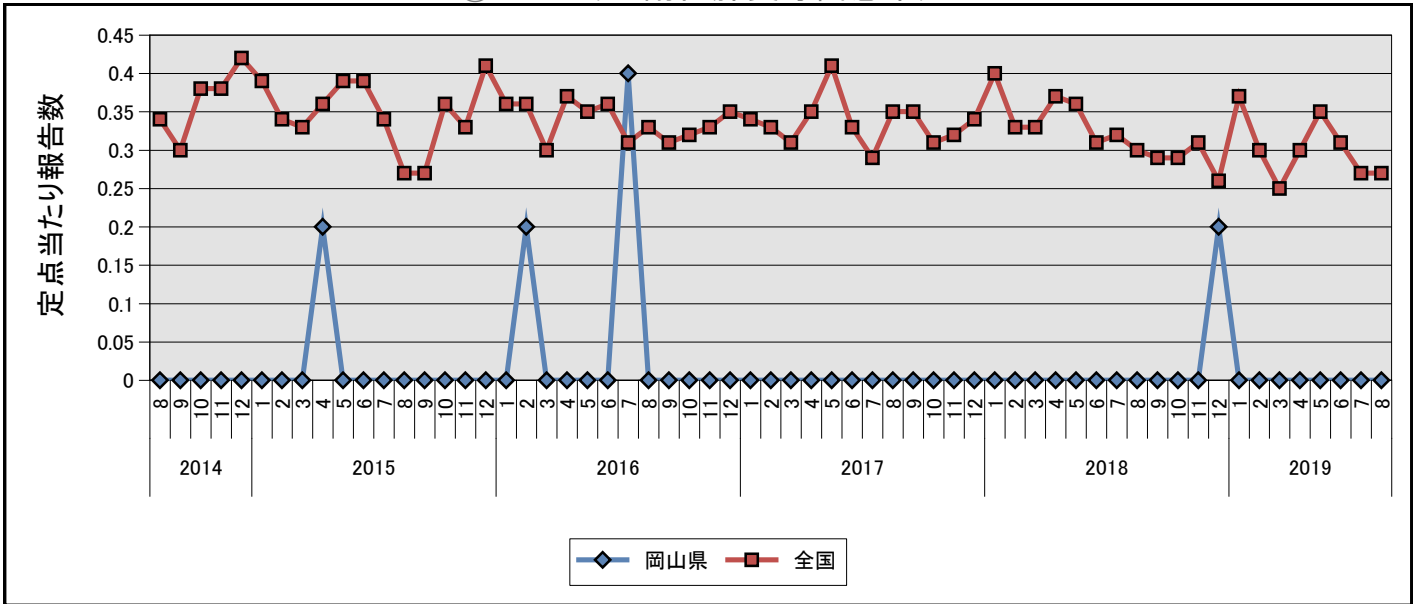
⑤メチシリン耐性黄色ブドウ球菌感染症



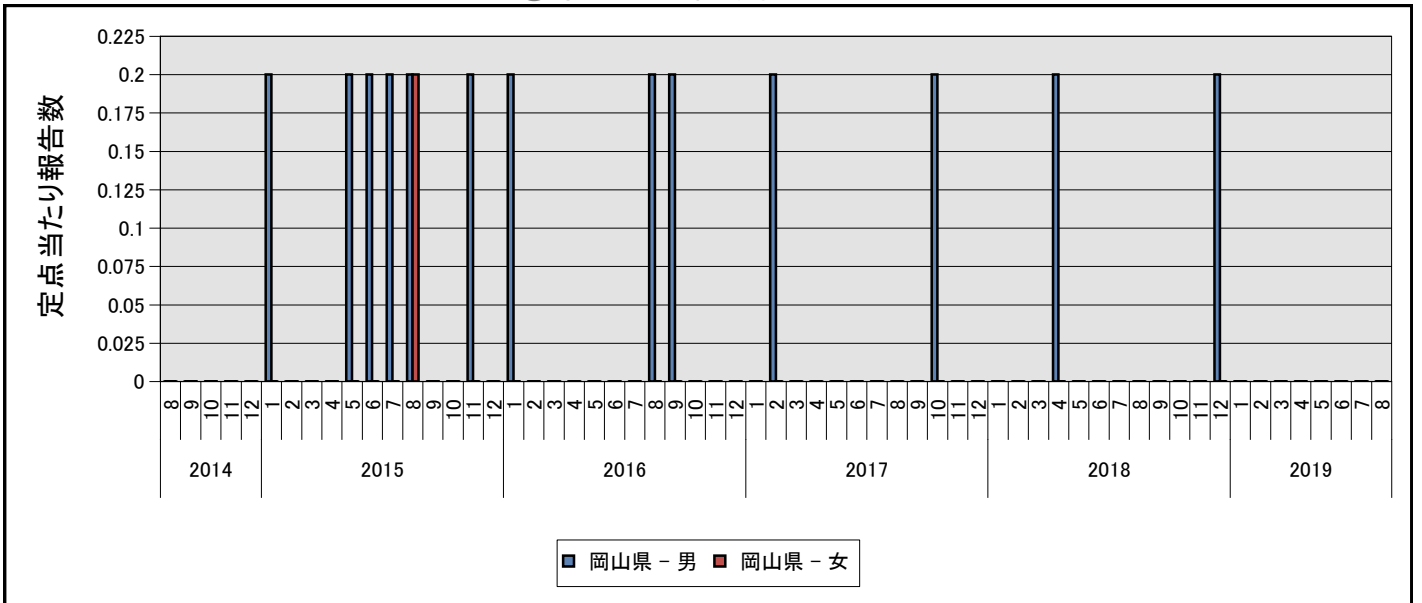
⑥ペニシリン耐性肺炎球菌感染症



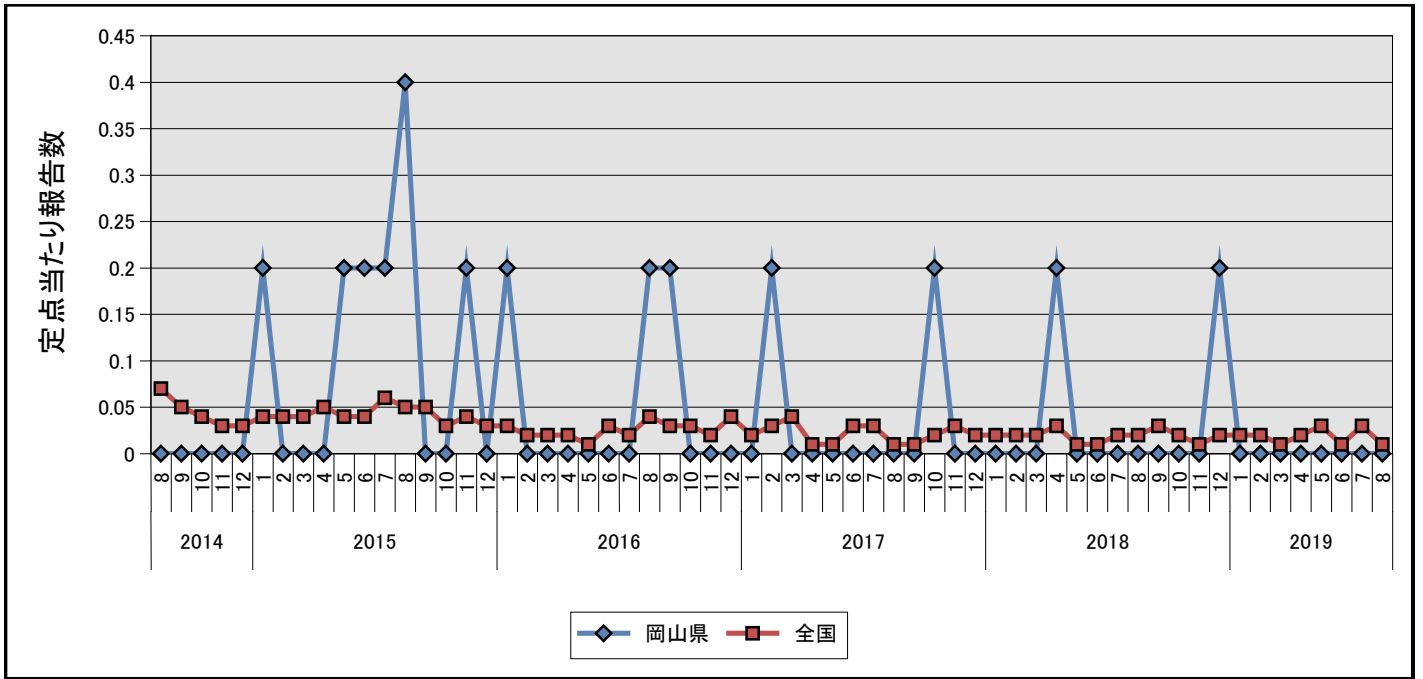
⑥ペニシリン耐性肺炎球菌感染症



⑦薬剤耐性緑膿菌感染症



⑦薬剤耐性緑膿菌感染症



岡山県の定点からの報告患者数及び定点当たり患者数の推移(月情報)

2019年9月20日

疾病名	種別	2018年					2019年								
		8月	9月	10月	11月	12月	1月	2月	3月	4月	5月	6月	7月	8月	
①性器クラミジア感染症	報告数	26	21	26	32	32	34	21	27	28	26	27	25	26	
	定点当	1.53	1.24	1.53	1.88	1.88	2.00	1.24	1.59	1.65	1.53	1.59	1.47	1.53	
②性器ヘルペスウイルス感染症	報告数	4	8	5	4	3	7	7	6	2	3	5	6	9	
	定点当	0.24	0.47	0.29	0.24	0.18	0.41	0.41	0.35	0.12	0.18	0.29	0.35	0.53	
③尖圭コンジローマ	報告数	8	7	8	5	10	9	7	7	3	6	3	4	3	
	定点当	0.47	0.41	0.47	0.29	0.59	0.53	0.41	0.41	0.18	0.35	0.18	0.24	0.18	
④淋菌感染症	報告数	17	7	8	11	8	7	9	6	6	4	2	4	6	
	定点当	1.00	0.41	0.47	0.65	0.47	0.41	0.53	0.35	0.35	0.24	0.12	0.24	0.35	
⑤メチシリン耐性黄色ブドウ球菌感染症	報告数	7	5	11	7	9	7	7	7	7	9	5	7	10	
	定点当	1.40	1.00	2.20	1.40	1.80	1.40	1.40	1.40	1.40	1.80	1.00	1.40	2.00	
⑥ペニシリン耐性肺炎球菌感染症	報告数	-	-	-	-	1	-	-	-	-	-	-	-	-	
	定点当	-	-	-	-	0.20	-	-	-	-	-	-	-	-	
⑦薬剤耐性緑膿菌感染症	報告数	-	-	-	-	1	-	-	-	-	-	-	-	-	
	定点当	-	-	-	-	0.20	-	-	-	-	-	-	-	-	

※ 0 or 0.00 : -

性別年齢群別報告患者数 2019年 8月度

2019年9月20日

疾病名	性別	合計	0歳	1～4	5～9	10～14	15～19	20～24	25～29	30～34	35～39	40～44	45～49	50～54	55～59	60～64	65～69	70歳～
①性器クラミジア感染症	男	3	-	-	-	-	1	1	-	-	-	-	-	1	-	-	-	-
	女	23	-	-	-	-	3	8	7	-	4	1	-	-	-	-	-	-
②性器ヘルペスウイルス感染症	男	-	-	-	-	-	-	-	-	-	-	-	-	-	-	-	-	-
	女	9	-	-	-	-	-	-	2	-	1	-	1	-	-	3	1	1
③尖圭コンジローマ	男	2	-	-	-	-	-	-	-	-	1	-	-	-	1	-	-	-
	女	1	-	-	-	-	1	-	-	-	-	-	-	-	-	-	-	-
④淋菌感染症	男	2	-	-	-	-	-	-	1	-	-	1	-	-	-	-	-	-
	女	4	-	-	-	-	1	2	-	-	-	1	-	-	-	-	-	-
⑤メチシリン耐性黄色ブドウ球菌感染症	男	5	1	-	-	-	-	-	-	-	-	-	-	-	2	-	1	1
	女	5	-	-	-	-	-	-	-	-	-	-	1	-	-	-	-	4
⑥ペニシリン耐性肺炎球菌感染症	男																	
	女																	
⑦薬剤耐性緑膿菌感染症	男																	
	女																	

※ - : 0