

平成25年度当初予算のあらまし

【資料編】

岡山県

平成25年2月

目 次

1	当初予算額（一般会計）の推移	1
2	当初予算額の推移（一般会計・歳入）	2
3	当初予算額の推移（一般会計・国の区分に基づく性質別歳出）	3
4	当初予算額の推移（一般会計・目的別歳出）	4
5	当初予算額の推移（全会計）	5
6	県税収の推移	6
7	社会保障関係費の推移（一般財源ベース）	7
8	公共事業費の推移（一般会計・事業費ベース）	8
9	職員定数の推移	9

1 当初予算額（一般会計）の推移

年度	予算額（百万円）	対前年度 伸率(%)
S 22	561	—
S 23	1,119	99.5
S 24	3,354	199.7
S 25	4,312	28.6
S 26	4,321	0.2
S 27	6,795	57.3
S 28	8,894	30.9
S 29	9,964	12.0
S 30	9,995	0.3
S 31	11,764	17.7
S 32	13,269	12.8
S 33	14,174	6.8
S 34	15,614	10.2
S 35	17,644	13.0
S 36	21,916	24.2
S 37	27,442	25.2
S 38	30,748	12.0
S 39	38,935	26.6
S 40	42,056	8.0
S 41	48,679	15.7

年度	予算額（百万円）	対前年度 伸率(%)
S 42	54,073	11.1
S 43	64,441	19.2
S 44	72,327	12.2
S 45	84,721	17.1
S 46	103,643	22.3
S 47	124,275	19.9
S 48	161,494	29.9
S 49	181,571	12.4
S 50	225,530	24.2
S 51	257,878	14.3
S 52	283,301	9.9
S 53	331,542	17.0
S 54	364,558	10.0
S 55	396,783	8.8
S 56	419,017	5.6
S 57	435,381	3.9
S 58	449,841	3.3
S 59	458,710	2.0
S 60	487,194	6.2
S 61	511,055	4.9

年度	予算額（百万円）	対前年度 伸率(%)
S 62	521,317	2.0
S 63	544,042	4.4
H元	577,787	6.2
H 2	622,715	7.8
H 3	666,769	7.1
H 4	705,531	5.8
H 5	736,141	4.3
H 6	778,671	5.8
H 7	774,527	△ 0.5
H 8	807,022	4.2
H 9	778,019	△ 3.6
H 10	792,125	1.8
H 11	801,497	1.2
H 12	821,368	2.5
H 13	825,269	0.5
H 14	772,575	△ 6.4
H 15	771,285	△ 0.2
H 16	734,971	△ 4.7
H 17	718,799	△ 2.2
H 18	695,061	△ 3.3

年度	予算額（百万円）	対前年度 伸率(%)
H 19	694,180	△ 0.1
H 20	683,863	△ 1.5
H 21	661,800	△ 3.2
H 22	664,863	0.5
H 23	660,197	△ 0.7
H 24	648,714	△ 1.7
H 25	656,183	1.2

※当初予算額については、当初骨格予算として編成された年度は、肉付後の予算を計上

2 当初予算額の推移（一般会計・歳入）

（単位：百万円）

区 分	年 度	15年度	16年度	17年度	18年度	19年度	20年度	21年度	22年度	23年度	24年度	25年度
1 県 税		172,756	181,237	197,432	215,959	265,134	264,949	225,180	185,040	188,913	193,707	193,062
2 地方消費税清算金		33,788	34,969	35,076	36,838	35,873	34,289	36,193	33,247	34,207	35,890	33,752
3 地方譲与税		4,199	7,484	14,563	36,261	4,289	4,339	15,373	22,427	23,156	25,237	27,703
4 地方特例交付金		3,247	5,086	11,773	1,174	1,769	2,978	2,550	2,497	2,293	676	700
5 地方交付税		209,800	184,700	178,700	155,500	149,500	147,000	157,600	161,000	168,700	167,100	165,100
6 交通安全対策特別交付金		800	800	800	1,000	1,000	900	700	700	700	600	600
小 計		424,590	414,276	438,344	446,732	457,565	454,455	437,596	404,911	417,969	423,210	420,917
7 分担金及び負担金、寄付金		11,714	12,165	15,204	9,187	8,895	7,105	5,548	4,882	5,221	5,094	6,894
8 使用料及び手数料		12,413	12,495	12,241	11,503	10,500	10,396	10,282	6,059	6,020	5,905	5,896
9 国庫支出金		123,163	118,380	104,171	88,782	81,834	76,024	69,947	75,850	70,872	68,854	67,874
(1)NTT債償還補助			2,557	704	769							
(2)そ の 他		123,163	115,823	103,467	88,013	81,834	76,024	69,947	75,850	70,872	68,854	67,874
10 財 産 収 入		1,401	1,965	1,345	1,294	1,369	2,512	2,456	1,815	1,292	1,436	1,319
11 繰 入 金		28,984	39,092	29,372	32,480	30,348	25,326	18,511	34,400	36,393	28,172	34,087
(1)財調・県債取崩		1,268	2,447	2,653	947	2,047	164	0	0	1	2,062	9,256
(2)基金繰替運用		14,902	24,936	11,919	18,867	15,128	13,600	3,712	1,522	0	0	2,178
(3)その他繰入		12,814	11,709	14,800	12,666	13,173	11,562	14,799	32,878	36,392	26,110	22,653
12 繰 越 金		0	0	0	0	0	0	0	0	0	0	0
13 諸 収 入		24,549	22,458	19,824	17,652	16,974	16,839	14,860	11,676	12,465	11,423	11,105
14 県 債		144,471	114,140	98,298	87,431	86,695	91,206	102,600	125,270	109,965	104,620	108,091
(1)臨時財政対策債		45,700	32,600	25,000	22,500	20,300	24,700	50,000	75,300	61,700	61,300	62,900
(2)退職手当債		1,800	4,400	4,200	3,000	9,000	10,300	11,700	11,600	9,000	9,000	10,000
(3)そ の 他		96,971	77,140	69,098	61,931	57,395	56,206	40,900	38,370	39,265	34,320	35,191
合 計		771,285	734,971	718,799	695,061	694,180	683,863	661,800	664,863	660,197	648,714	656,183
うち自主財源 計		285,605	304,381	310,494	324,913	369,093	361,416	313,030	277,119	284,511	281,627	286,115
うち依存財源 計		485,680	430,590	408,305	370,148	325,087	322,447	348,770	387,744	375,686	367,087	370,068

自主財源：県税、地方消費税清算金、分担金及び負担金、寄付金、使用料及び手数料、財産収入、繰入金、繰越金、諸収入

依存財源：地方譲与税、地方特例交付金、地方交付税、交通安全対策特別交付金、国庫支出金、県債

3 当初予算額の推移（一般会計・国の区分に基づく性質別歳出）

（単位：百万円）

区 分 \ 年 度	15年度	16年度	17年度	18年度	19年度	20年度	21年度	22年度	23年度	24年度	25年度
1 人 件 費	251,659	239,706	237,138	237,733	237,817	236,814	225,508	222,447	218,761	216,935	225,693
2 物 件 費	28,982	29,505	29,221	28,445	27,230	27,473	26,714	28,237	27,649	25,863	25,483
3 維持補修費	10,093	10,108	9,919	9,663	9,459	9,034	8,519	8,638	8,238	7,982	8,514
4 扶 助 費	16,376	17,584	15,824	18,445	12,966	12,942	10,165	10,878	10,674	11,403	11,617
5 補 助 費 等	136,344	138,525	149,300	149,233	169,190	168,328	182,605	188,996	189,151	187,607	185,602
(1)地方消費税清算金	29,674	31,096	29,417	33,103	35,811	36,864	43,112	33,943	35,956	36,571	35,543
(2)地方消費税交付金	17,110	17,709	17,750	18,658	18,189	17,404	18,407	16,868	18,253	18,208	18,126
(3)そ の 他	89,560	89,720	102,133	97,472	115,190	114,060	121,086	138,185	134,942	132,828	131,933
6 公 債 費	123,256	122,396	111,860	106,614	102,380	103,741	103,730	102,024	103,483	105,016	101,741
(1)NTT債償還額		2,557	704	769							
(2)臨時財政対策債	550	874	1,621	3,788	6,025	8,803	10,646	12,658	15,367	17,017	18,892
(3)そ の 他	122,706	118,965	109,535	102,057	96,355	94,938	93,084	89,366	88,116	87,999	82,849
7 積 立 金	2,376	2,434	2,285	2,264	2,127	2,542	2,815	2,444	1,687	2,935	1,480
財調基金積立金						1	7	3	5	13	21
減債基金積立金							8	3	14	55	15
そ の 他	2,376	2,434	2,285	2,264	2,127	2,541	2,800	2,438	1,668	2,867	1,444
8 投資及び出資金	4,666	4,155	3,031	3,138	3,175	3,329	3,024	2,968	2,977	953	2,692
9 貸 付 金	17,995	15,875	10,061	7,577	6,934	6,275	4,845	2,462	2,325	2,242	2,045
10 繰 出 金	8,376	8,070	9,142	9,027	8,917	6,269	5,812	5,780	5,674	5,589	9,411
11 前年度繰上充用金	0	0	0	0	0	0	0	0	0	0	0
12 普通建設事業費	167,609	142,804	133,511	117,232	109,063	103,418	84,681	81,038	85,789	78,166	77,862
補助事業費	75,584	69,979	57,878	54,139	47,387	42,758	36,365	40,622	41,193	47,727	48,397
国直轄事業負担金	17,053	14,939	21,562	15,442	16,272	16,632	12,597	9,159	8,047	8,820	7,510
単独事業費	74,972	57,886	54,071	47,651	45,404	44,028	35,719	31,257	36,549	21,619	21,955
13 災害復旧事業費	3,353	3,609	7,307	5,490	4,722	3,498	3,182	8,751	3,589	3,823	3,843
補助事業費	3,193	3,443	6,804	4,823	4,425	3,334	3,019	8,589	3,423	3,655	3,674
単独事業費	160	166	503	667	297	164	163	162	166	168	169
14 失業対策事業費	0	0	0	0	0	0	0	0	0	0	0
15 予 備 費	200	200	200	200	200	200	200	200	200	200	200
合 計	771,285	734,971	718,799	695,061	694,180	683,863	661,800	664,863	660,197	648,714	656,183

4 当初予算額の推移（一般会計・目的別歳出）

（単位：百万円）

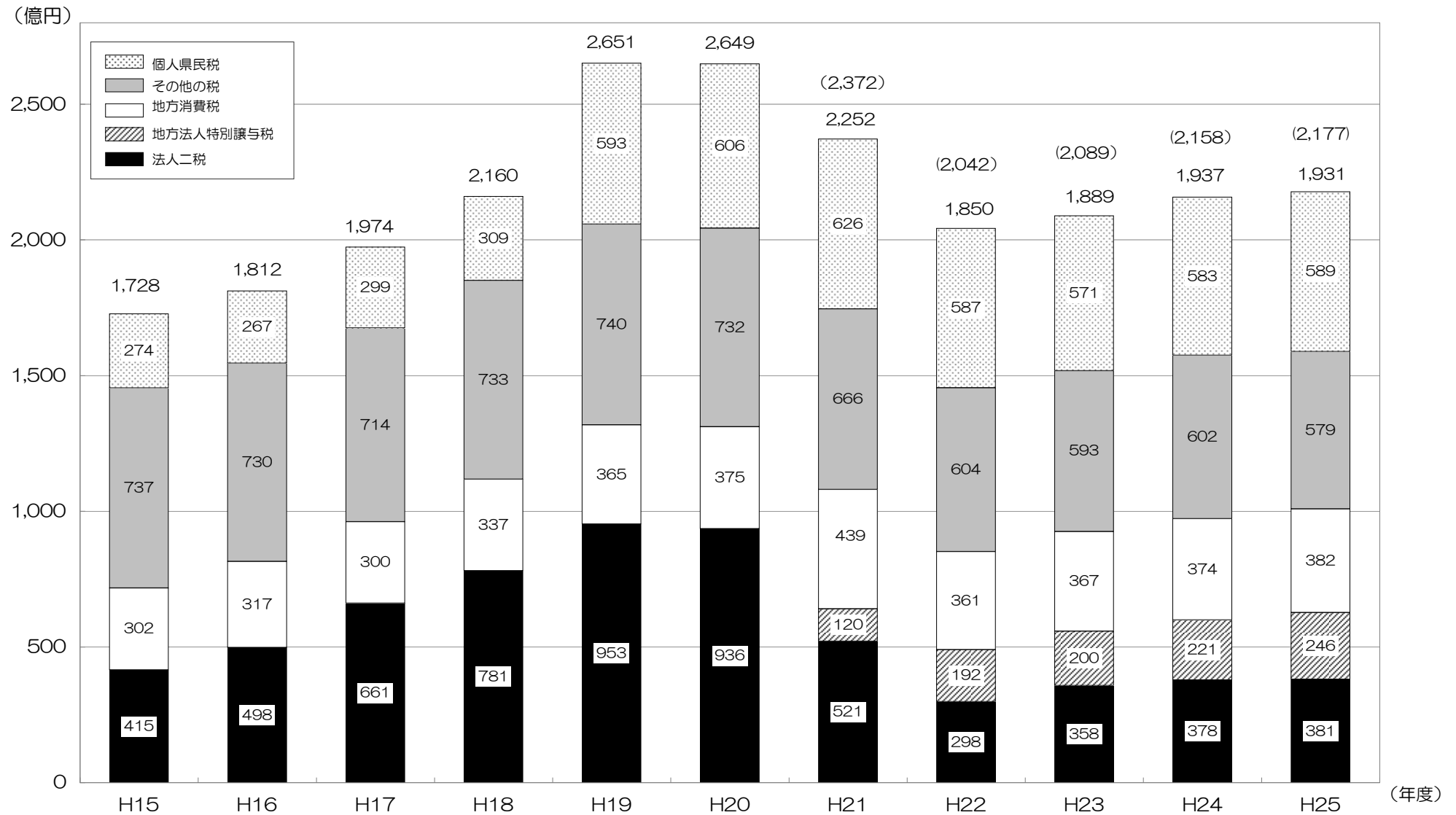
区 分 \ 年 度	15年度	16年度	17年度	18年度	19年度	20年度	21年度	22年度	23年度	24年度	25年度
1 議 会 費	1,741	1,662	1,635	1,659	1,719	1,647	1,517	1,537	1,666	1,576	1,597
2 総 務 費	52,451	50,208	51,171	45,721	52,007	52,246	44,073	47,743	40,083	38,130	38,521
3 民 生 費	61,904	60,370	68,891	71,515	76,032	77,968	79,244	92,666	96,750	95,578	96,880
4 衛 生 費	17,910	16,870	15,311	15,188	13,988	13,162	13,600	15,695	20,753	20,139	16,977
5 労 働 費	3,597	3,998	1,935	1,613	1,649	1,319	4,285	8,942	8,468	3,486	3,758
6 農 林 水 産 業 費	69,362	63,894	62,337	54,146	49,931	44,219	39,944	37,688	36,157	33,672	37,059
7 商 工 費	10,911	10,698	10,640	11,001	11,085	10,396	9,186	8,665	7,535	7,287	8,790
8 土 木 費	124,656	116,076	106,295	95,152	89,392	85,102	71,334	62,483	62,067	58,939	58,912
9 警 察 費	49,524	47,733	46,768	47,009	47,799	46,266	45,766	46,293	45,454	45,575	46,114
10 教 育 費	198,225	180,734	179,992	180,294	180,667	180,826	171,892	171,002	170,198	170,345	178,359
11 災 害 復 旧 費	3,411	3,688	7,371	5,783	4,748	3,757	3,455	9,023	3,872	4,103	3,969
12 公 債 費	123,382	122,522	111,963	106,699	102,509	103,922	103,927	102,254	103,646	105,210	102,087
13 諸 支 出 金	54,011	56,318	54,290	59,081	62,454	62,833	73,377	60,672	63,348	64,474	62,960
14 予 備 費	200	200	200	200	200	200	200	200	200	200	200
合 計	771,285	734,971	718,799	695,061	694,180	683,863	661,800	664,863	660,197	648,714	656,183

5 当初予算額の推移（全会計）

（単位：百万円）

年度		15年度	16年度	17年度	18年度	19年度	20年度	21年度	22年度	23年度	24年度	25年度
区分												
一	般 会 計	771,285	734,971	718,799	695,061	694,180	683,863	661,800	664,863	660,197	648,714	656,183
特 別 会 計	母子寡婦福祉資金貸付金	239	238	237	185	127	96	93	78	93	93	73
	心身障害者扶養共済制度	229	233	239	251	249	273	251	248	238	—	—
	農業改良資金貸付金	604	605	570	445	473	433	286	300	315	—	—
	県営食肉卸売市場	4,177	1,097	1,034	1,266	1,008	1,004	1,177	1,201	1,208	1,225	1,226
	造林事業等	279	2,682	71,465	69,974	71,595	67,603	67,812	65,242	64,064	62,826	61,534
	農業総合センター農業試験場実験農場	20	20	21	17	17	19	19	14	33	—	—
	林業改善資金貸付金	487	651	428	754	684	806	770	768	789	803	782
	沿岸漁業改善資金貸付金	125	114	114	113	112	110	105	102	102	113	101
	中小企業支援資金貸付金	4,452	5,046	3,206	2,645	2,903	2,761	3,123	2,237	1,835	1,644	1,888
	内陸工業団地及び流通業務団地造成事業	4,318	3,250	2,863	2,725	2,399	2,141	2,410	1,522	1,480	1,483	1,449
	公共用地等取得事業	13,980	13,473	13,164	13,058	12,828	9,759	8,720	3,419	3,441	2,605	2,418
	後 楽 園	323	257	262	298	314	279	255	251	259	267	258
	港 湾 整 備 事 業	5,191	5,088	6,042	4,832	4,886	4,470	4,566	4,336	4,507	5,688	4,218
	流 域 下 水 道 事 業	8,190	7,545	7,690	7,095	6,599	7,747	7,184	5,691	5,441	5,641	5,628
	県立高等学校実習経営	146	138	144	132	114	124	117	124	130	—	—
	収 入 証 紙 等	12,274	11,978	12,013	11,469	11,142	10,687	8,600	7,762	6,718	7,270	7,118
用 品 調 達	1,347	1,360	1,426	1,263	1,346	1,097	638	1,218	910	200	210	
公 債 管 理	135,077	133,902	132,259	125,588	145,896	164,571	194,611	188,139	169,776	172,224	163,026	
	計	191,458	187,677	253,177	242,110	262,692	273,980	300,737	282,652	261,339	262,082	249,929
一般会計＋特別会計		962,743	922,648	971,976	937,171	956,872	957,843	962,537	947,515	921,536	910,796	906,112
企 業 会 計	県 営 電 気 事 業	3,950	5,031	4,776	5,151	5,295	3,237	5,243	3,791	3,026	5,537	6,339
	県 営 工 業 用 水 道 事 業	6,229	6,520	6,304	7,520	9,535	9,550	6,779	7,654	8,528	7,281	10,785
	病 院 事 業	5,353	2,495	4,150	2,576	—	—	—	—	—	—	—
	計	15,532	14,046	15,230	15,247	14,830	12,787	12,022	11,445	11,554	12,818	17,124
全会計合計		978,275	936,694	987,206	952,418	971,702	970,630	974,559	958,960	933,090	923,614	923,236

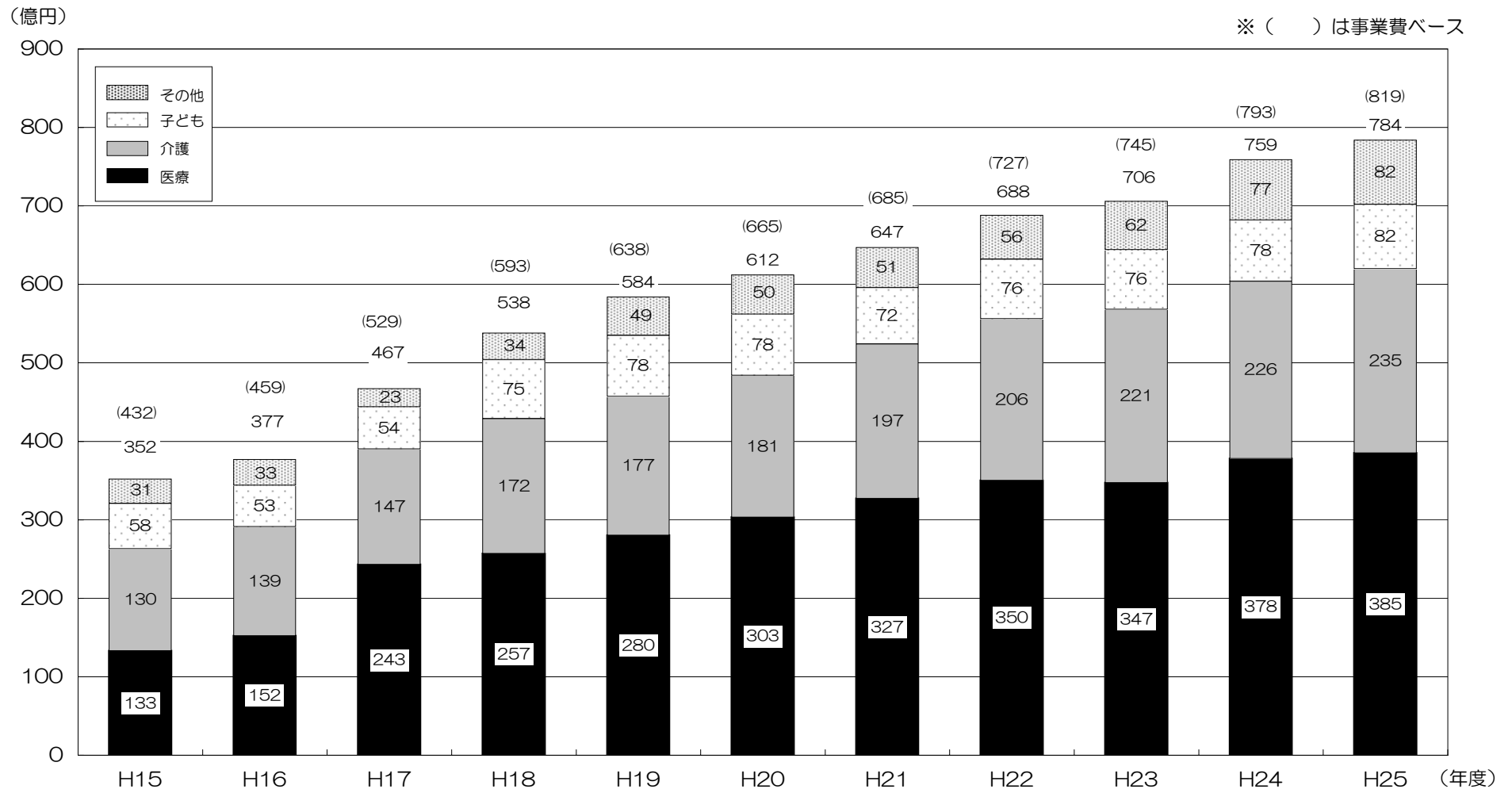
6 県税収の推移



※ H19以降 三位一体の改革に伴う税源移譲により個人県民税が増加

H21以降 法人事業税が一部国税化されたことにより法人二税が減少（H22から通年化）。なお、（ ）書きは国税である地方法人特別譲与税を含めた額。

7 社会保障関係費の推移（一般財源ベース）



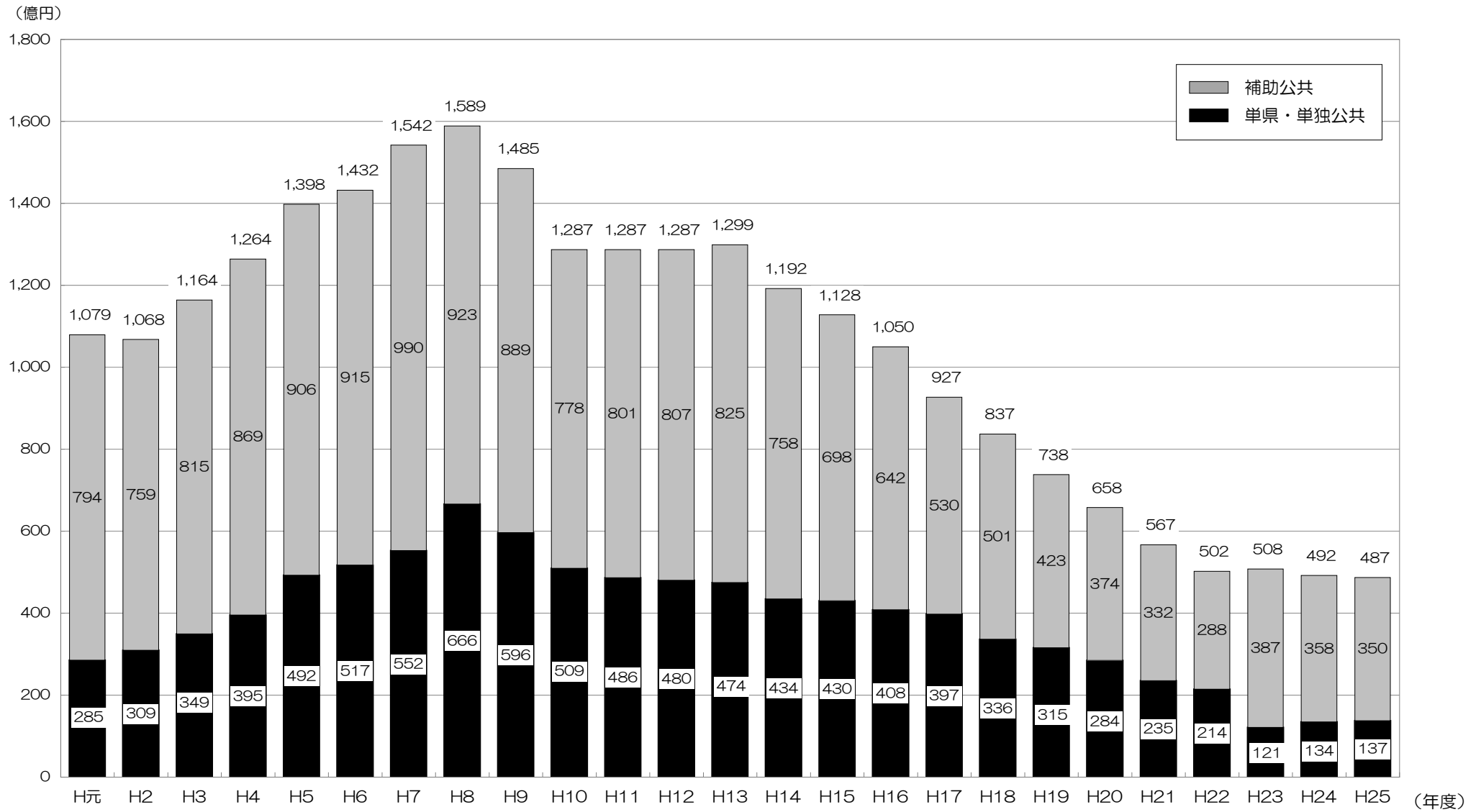
医療：後期高齢者医療費・老人医療費、国民健康保険費、後期高齢者医療財政安定化基金積立金、結核健康診断・医療費

介護：介護給付費負担金、岡山県介護保険財政安定化基金積立金

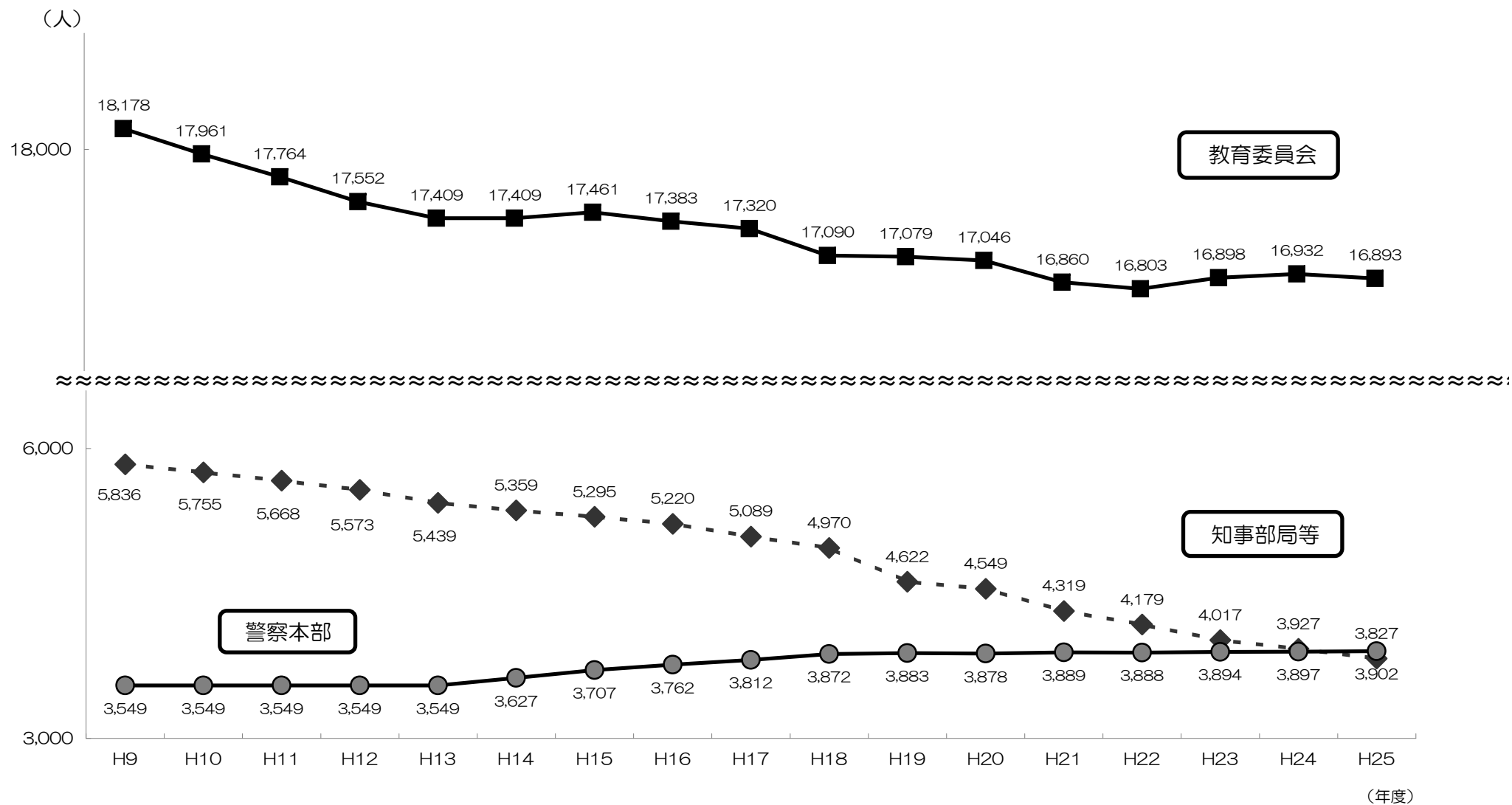
子ども：児童手当費、児童保護費、児童保育費、児童扶養手当費、特別支援学校就学奨励費

その他：自立支援給付費、精神障害者自立支援給付費、生活保護費、特別障害者手当等給付費、精神保健措置費

8 公共事業費の推移（一般会計・事業費ベース）



9 職員定数の推移



※知事部局等には企業局職員を含まない。(H25.4.1現在の企業局職員定数：120人)