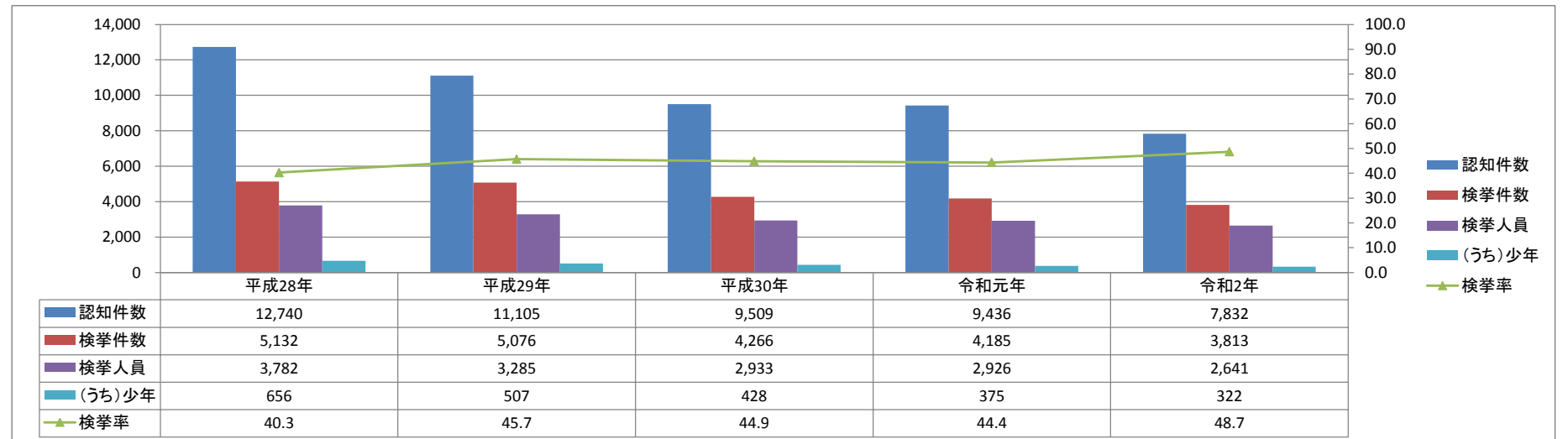


刑法犯 包括罪種別 認知・検挙状況(令和2年1～12月)

	認知件数			検挙件数			検挙率			検 挙 人 員					
										(うち)少年					
	令和2年	令和元年	増減	令和2年	令和元年	増減	令和2年	令和元年	増減	令和2年	令和元年	増減	令和2年	令和元年	増減
刑法犯総数	7,832	9,436	-1,604	3,813	4,185	-372	48.7	44.4	4.3	2,641	2,926	-285	322	375	-53
凶悪犯	54	71	-17	55	68	-13	101.9	95.8	6.1	47	79	-32	3	18	-15
粗暴犯	782	874	-92	687	783	-96	87.9	89.6	-1.7	669	806	-137	66	86	-20
窃盗犯	5,323	6,620	-1,297	2,190	2,328	-138	41.1	35.2	5.9	1,273	1,337	-64	174	174	0
(うち)侵入窃盗	453	814	-361	365	588	-223	80.6	72.2	8.4	80	114	-34	6	13	-7
(うち)乗り物盗	1,955	2,475	-520	176	249	-73	9.0	10.1	-1.1	98	117	-19	53	50	3
(うち)非侵入窃盗	2,915	3,331	-416	1,649	1,491	158	56.6	44.8	11.8	1,095	1,106	-11	115	111	4
知能犯	362	339	23	262	333	-71	72.4	98.2	-25.8	169	202	-33	8	16	-8
風俗犯	73	78	-5	70	71	-1	95.9	91.0	4.9	65	69	-4	3	8	-5
その他の刑法犯	1,238	1,454	-216	549	602	-53	44.3	41.4	2.9	418	433	-15	68	73	-5

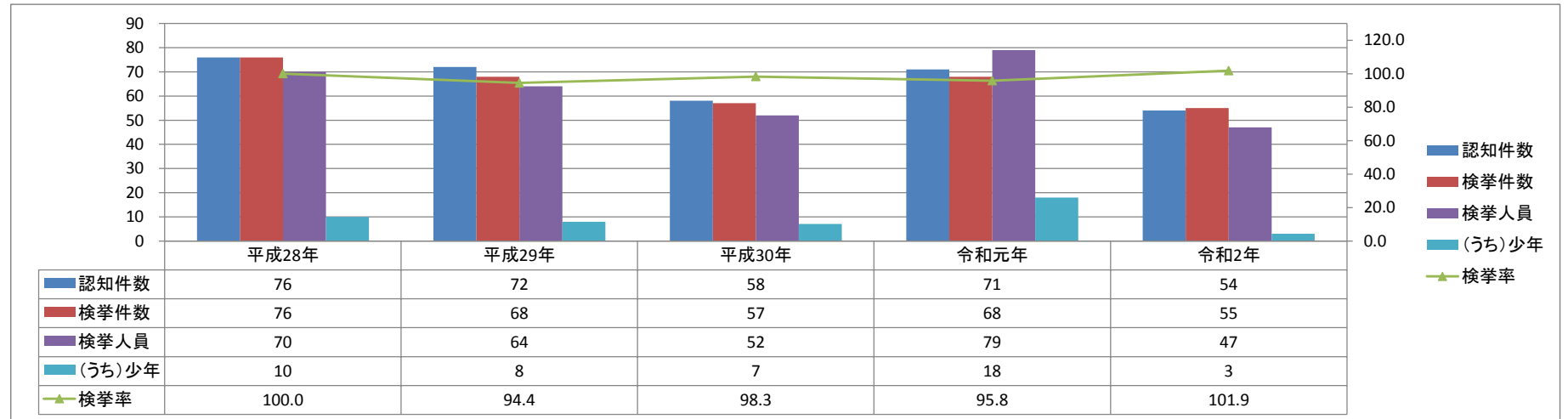
刑法犯 認知・検挙状況 過去5年同期比較(1～12月)



凶悪犯 罪種別 認知・検挙状況(令和2年1～12月)

	認知件数			検挙件数			検挙率			検 挙 人 員					
										(うち)少年					
	令和2年	令和元年	増減	令和2年	令和元年	増減	令和2年	令和元年	増減	令和2年	令和元年	増減	令和2年	令和元年	増減
凶悪犯総数	54	71	-17	55	68	-13	101.9	95.8	6.1	47	79	-32	3	18	-15
殺人	20	13	7	21	12	9	105.0	92.3	12.7	20	11	9	0	2	-2
強盗	12	19	-7	12	19	-7	100.0	100.0	0.0	11	28	-17	1	9	-8
放火	6	8	-2	6	8	-2	100.0	100.0	0.0	4	9	-5	2	0	2
強制性交等	16	31	-15	16	29	-13	100.0	93.5	6.5	12	31	-19	0	7	-7

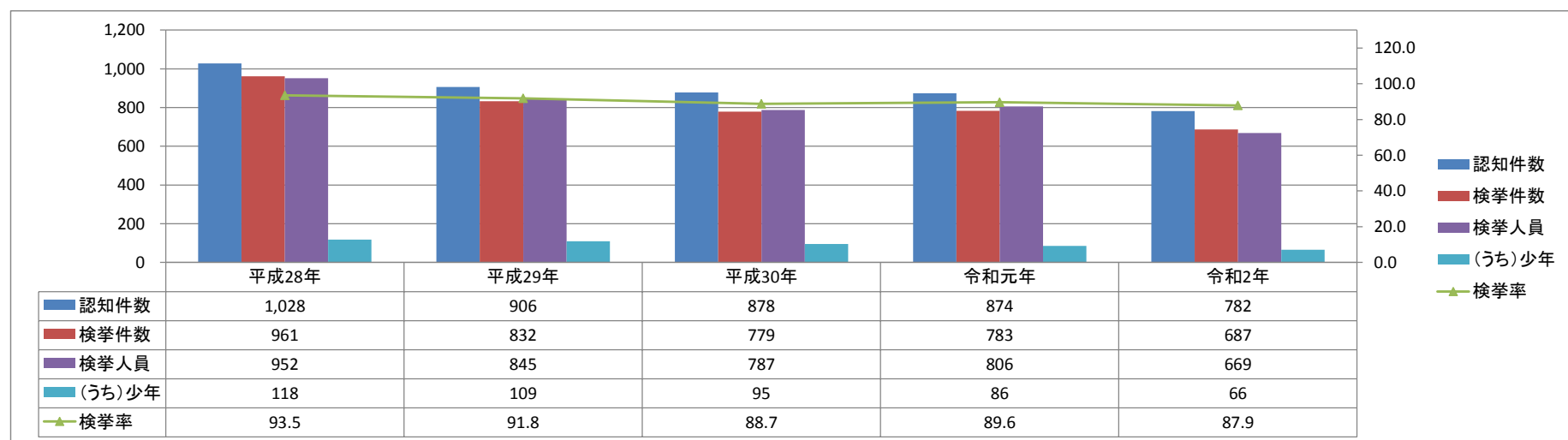
凶悪犯 認知・検挙状況 過去5年同期比較(1～12月)



粗暴犯 罪種別 認知・検挙状況(令和2年1～12月)

	認知件数			検挙件数			検挙率			検 挙 人 員					
										(うち)少年					
	令和2年	令和元年	増減	令和2年	令和元年	増減	令和2年	令和元年	増減	令和2年	令和元年	増減	令和2年	令和元年	増減
粗暴犯総数	782	874	-92	687	783	-96	87.9	89.6	-1.7	669	806	-137	66	86	-20
凶器準備集合	0	0	0	0	0	0	-	-	0.0	0	0	0	0	0	0
暴行	390	410	-20	349	345	4	89.5	84.1	5.4	334	336	-2	29	25	4
傷害	283	350	-67	236	335	-99	83.4	95.7	-12.3	250	360	-110	32	52	-20
脅迫	77	78	-1	75	74	1	97.4	94.9	2.5	61	64	-3	3	0	3
恐喝	32	36	-4	27	29	-2	84.4	80.6	3.8	24	46	-22	2	9	-7

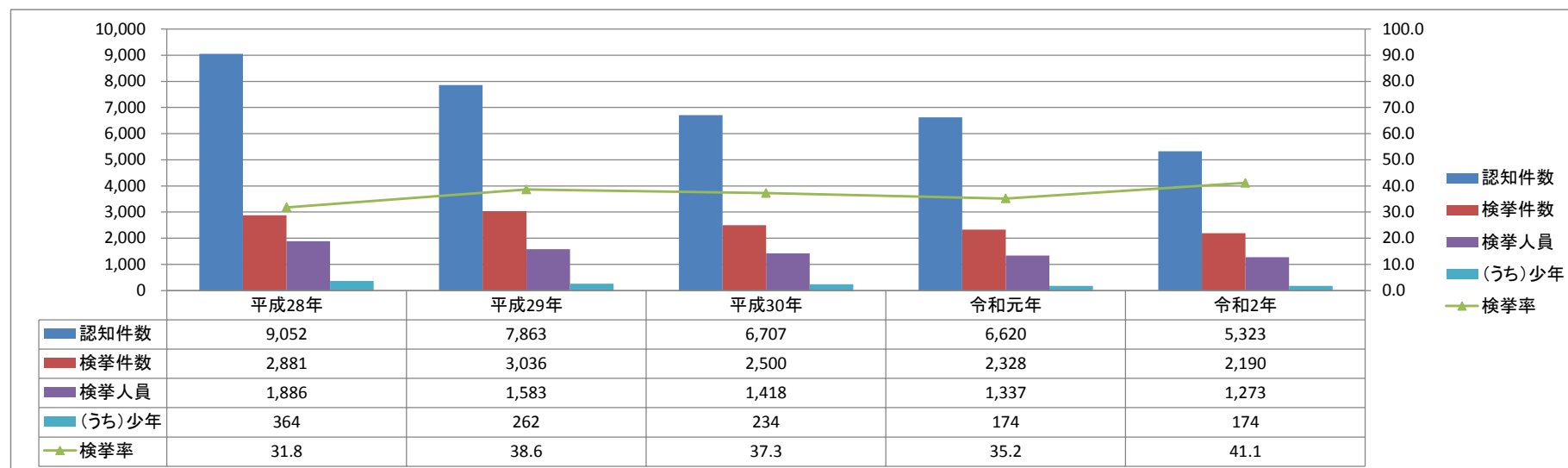
粗暴犯 認知・検挙状況 過去5年同期比較(1～12月)



窃盗犯 手口別 認知・検挙状況(令和2年1～12月)

	認知件数			検挙件数			検挙率			検 挙 人 員					
										(うち)少年					
	令和2年	令和元年	増減	令和2年	令和元年	増減	令和2年	令和元年	増減	令和2年	令和元年	増減	令和2年	令和元年	増減
窃盗犯総数	5,323	6,620	-1,297	2,190	2,328	-138	41.1	35.2	5.9	1,273	1,337	-64	174	174	0
侵入窃盗	453	814	-361	365	588	-223	80.6	72.2	8.4	80	114	-34	6	13	-7
乗り物盗	1,955	2,475	-520	176	249	-73	9.0	10.1	-1.1	98	117	-19	53	50	3
非侵入窃盗	2,915	3,331	-416	1,649	1,491	158	56.6	44.8	11.8	1,095	1,106	-11	115	111	4

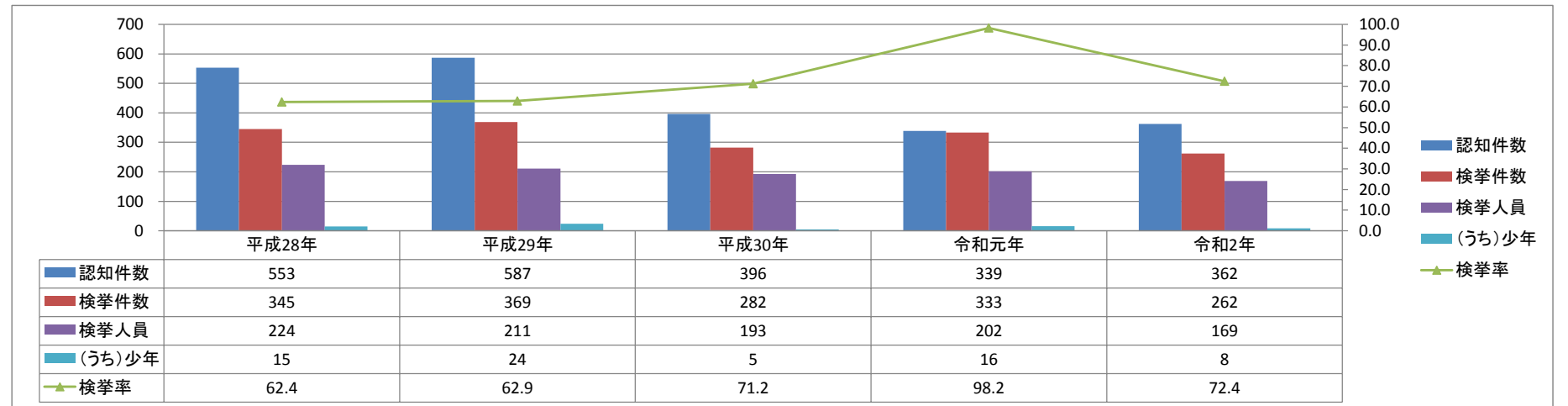
窃盗犯 認知・検挙状況 過去5年同期比較(1～12月)



知能犯 罪種別 認知・検挙状況(令和2年1～12月)

	認知件数			検挙件数			検挙率			検 挙 人 員					
	令和2年	令和元年	増減	令和2年	令和元年	増減	令和2年	令和元年	増減	令和2年	令和元年	増減	(うち)少年		
													令和2年	令和元年	増減
知能犯総数	362	339	23	262	333	-71	72.4	98.2	-25.8	169	202	-33	8	16	-8
詐欺	317	289	28	222	283	-61	70.0	97.9	-27.9	144	163	-19	8	15	-7
横領	16	17	-1	19	19	0	118.8	111.8	7.0	14	17	-3	0	0	0
偽造	29	32	-3	21	30	-9	72.4	93.8	-21.4	11	19	-8	0	1	-1
汚職	0	0	0	0	0	0	-	-	0.0	0	0	0	0	0	0
あっせん利得等	0	0	0	0	0	0	-	-	0.0	0	0	0	0	0	0
背任	0	1	-1	0	1	-1	-	100.0	-100.0	0	3	-3	0	0	0

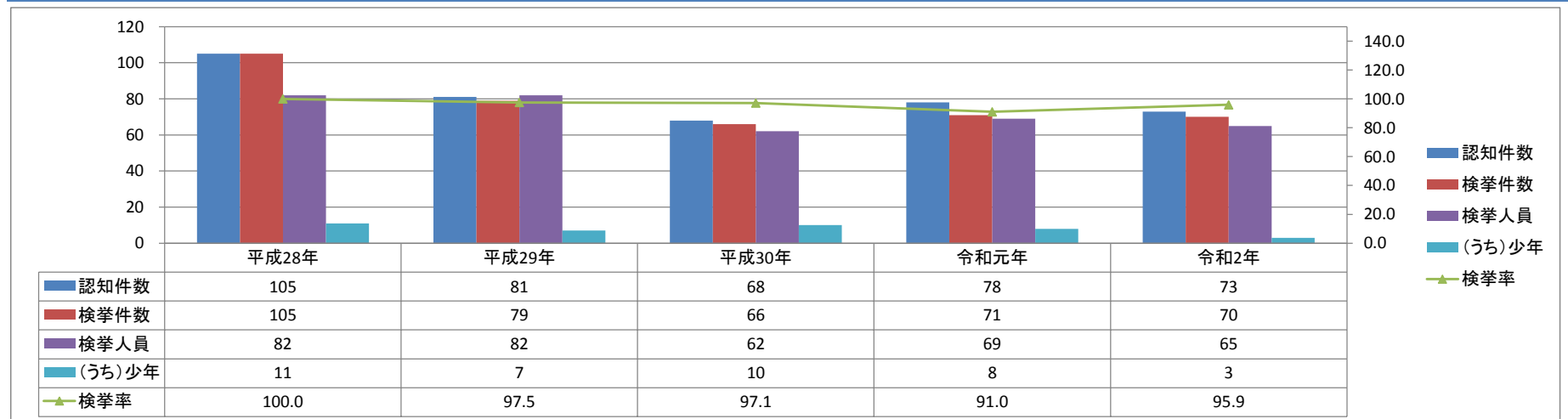
知能犯 認知・検挙状況 過去5年同期比較(1～12月)



風俗犯 罪種別 認知・検挙状況(令和2年1～12月)

	認知件数			検挙件数			検挙率			検 挙 人 員					
										(うち)少年					
	令和2年	令和元年	増減	令和2年	令和元年	増減	令和2年	令和元年	増減	令和2年	令和元年	増減	令和2年	令和元年	増減
風俗犯総数	73	78	-5	70	71	-1	95.9	91.0	4.9	65	69	-4	3	8	-5
賭博	3	5	-2	3	3	0	100.0	60.0	40.0	10	6	4	0	0	0
わいせつ	70	73	-3	67	68	-1	95.7	93.2	2.5	55	63	-8	3	8	-5
(うち)強制わいせつ	44	41	3	45	37	8	102.3	90.2	12.1	37	32	5	2	6	-4
(うち)公然わいせつ	21	29	-8	19	28	-9	90.5	96.6	-6.1	16	28	-12	0	2	-2

風俗犯 認知・検挙状況 過去5年同期比較(1～12月)



その他の刑法犯 主要罪種別 認知・検挙状況(令和2年1～12月)

	認知件数			検挙件数			検挙率			検 挙 人 員					
	令和2年	令和元年	増減	令和2年	令和元年	増減	令和2年	令和元年	増減	令和2年	令和元年	増減	(うち)少年		
	令和2年	令和元年	増減	令和2年	令和元年	増減	令和2年	令和元年	増減	令和2年	令和元年	増減	令和2年	令和元年	増減
その他の刑法犯総数	1,238	1,454	-216	549	602	-53	44.3	41.4	2.9	418	433	-15	68	73	-5
占有離脱物横領	207	216	-9	168	179	-11	81.2	82.9	-1.7	159	165	-6	29	43	-14
公務執行妨害	28	45	-17	24	44	-20	85.7	97.8	-12.1	23	38	-15	0	1	-1
住居侵入	143	208	-65	79	123	-44	55.2	59.1	-3.9	51	68	-17	11	13	-2
略取誘拐・人身売買	5	3	2	5	3	2	100.0	100.0	0.0	4	2	2	0	0	0
器物損壊	743	823	-80	195	152	43	26.2	18.5	7.7	104	70	34	14	6	8
その他	112	159	-47	78	101	-23	69.6	63.5	6.1	77	90	-13	14	10	4

その他の刑法犯 認知・検挙状況 過去5年同期比較(1～12月)

