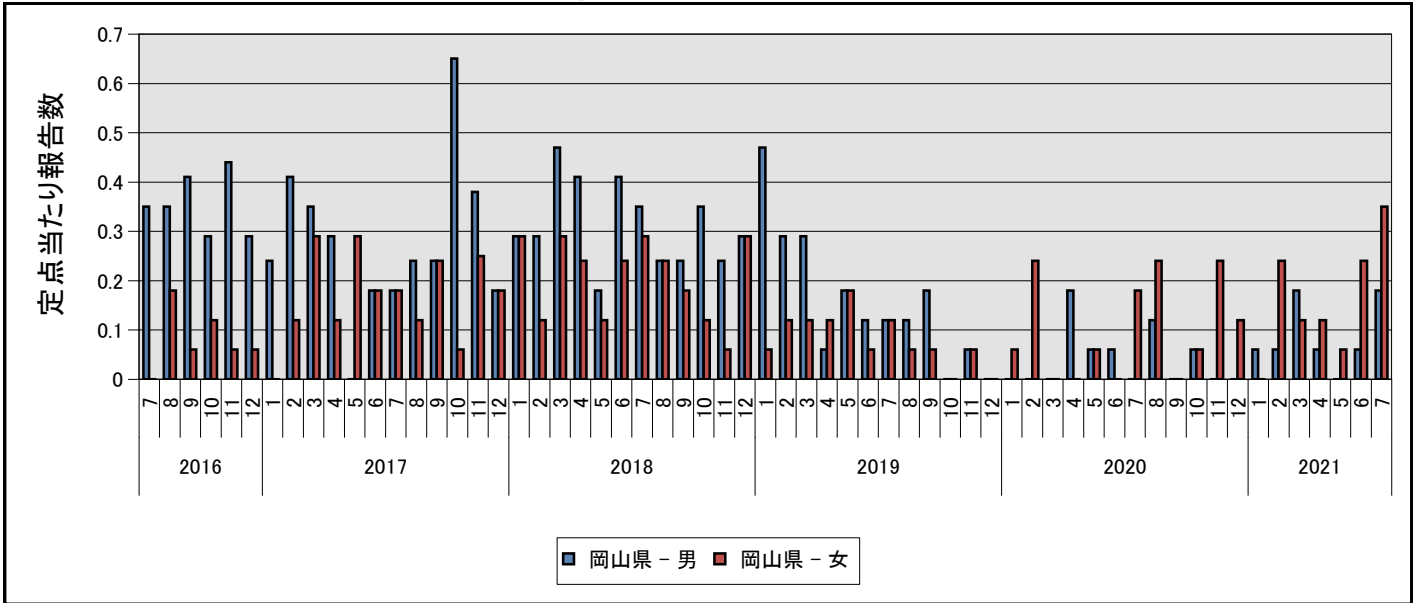
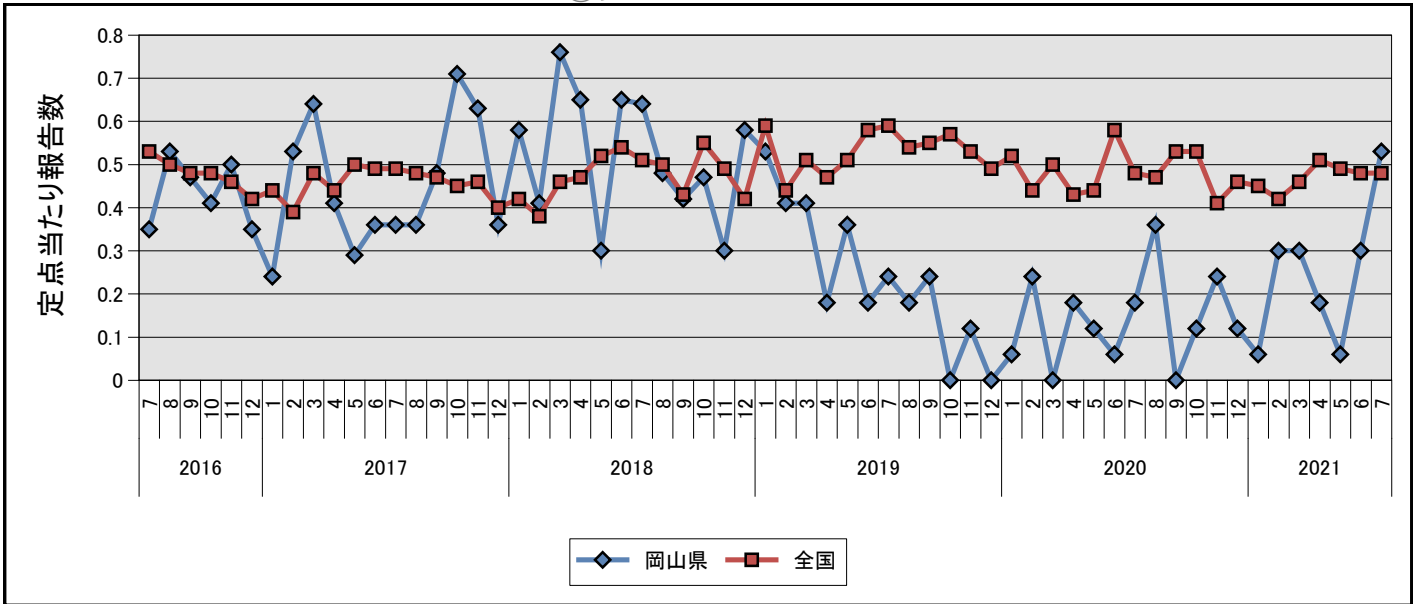


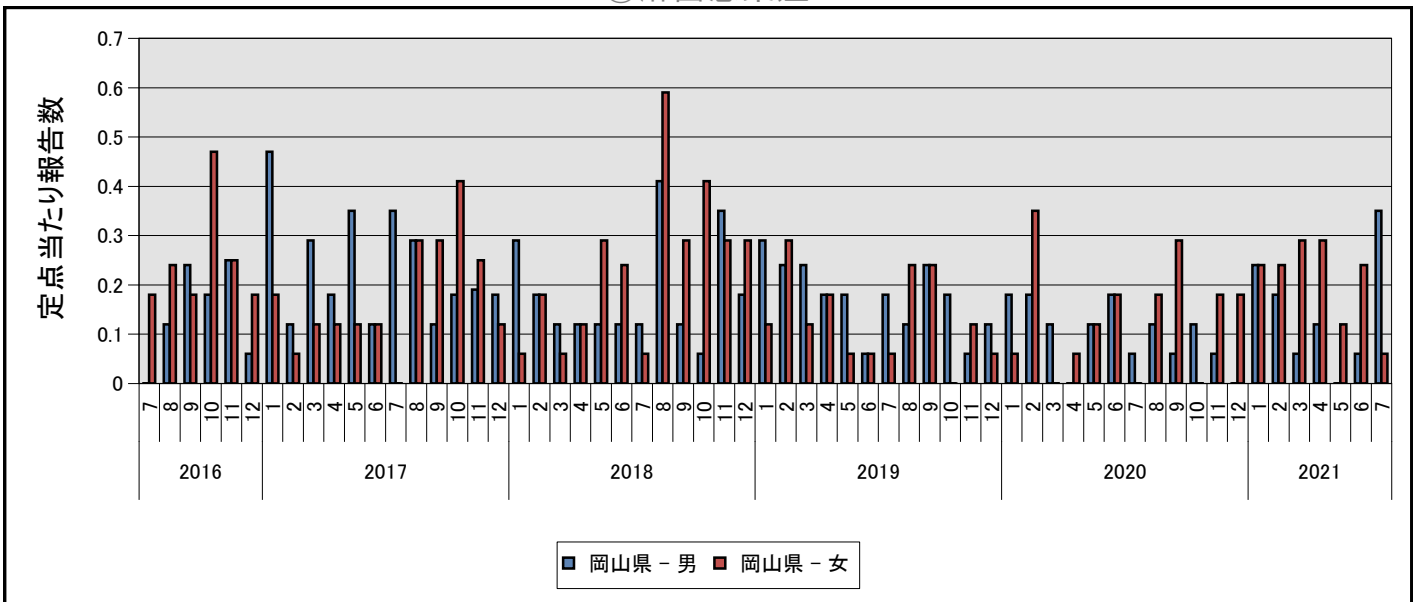
③尖圭コンジローマ



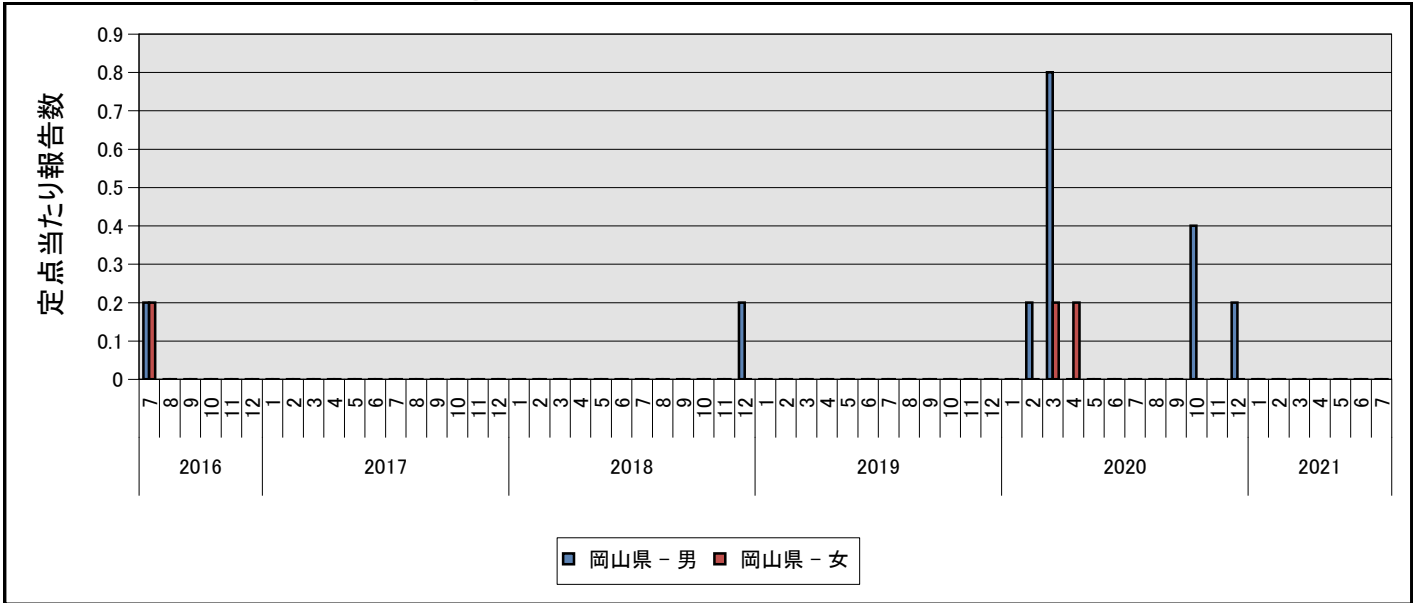
③尖圭コンジローマ



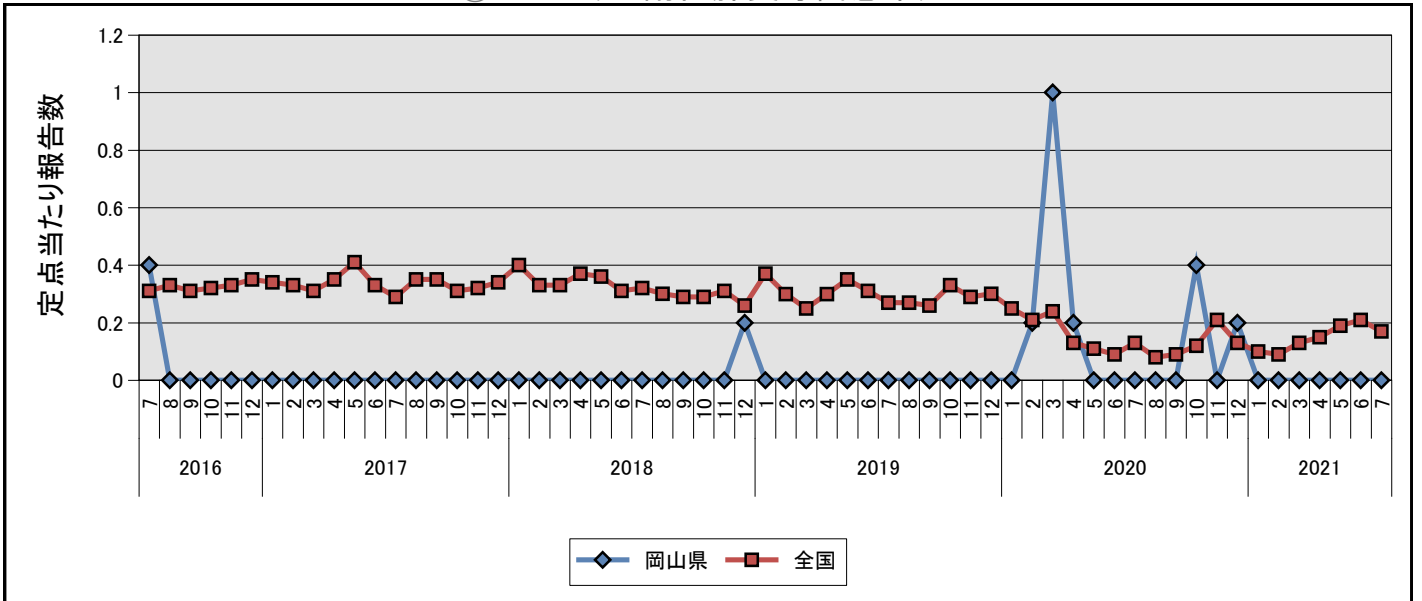
④淋菌感染症



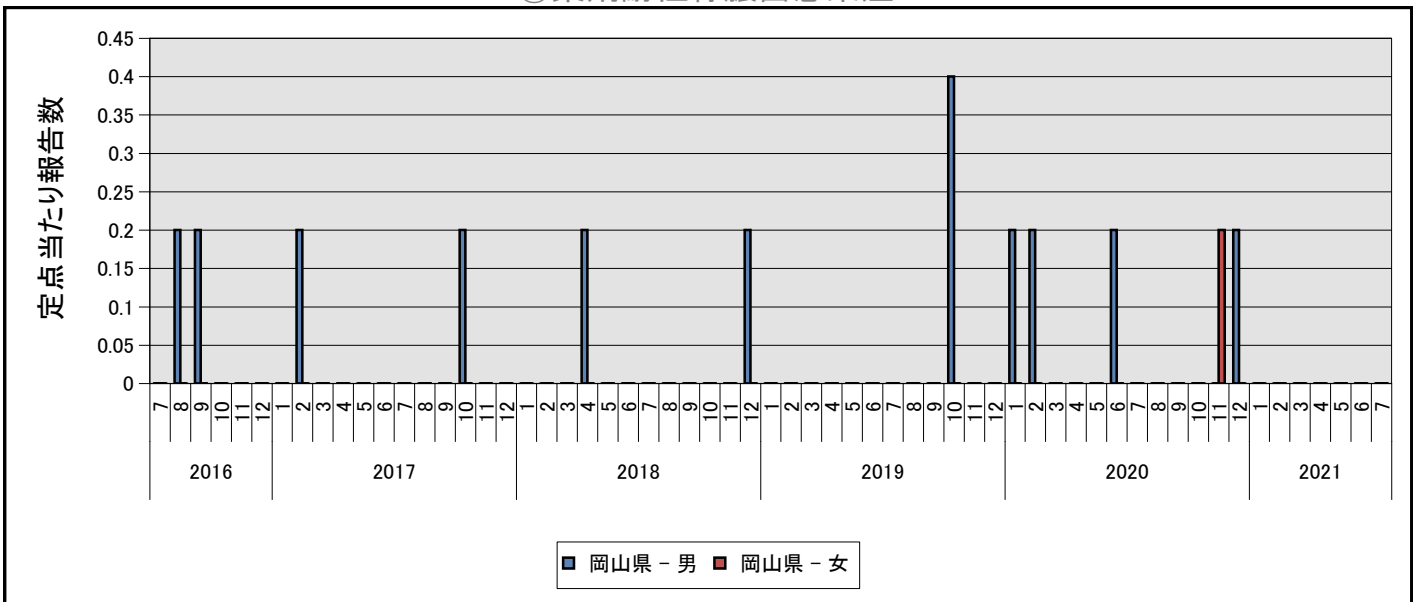
⑥ペニシリン耐性肺炎球菌感染症



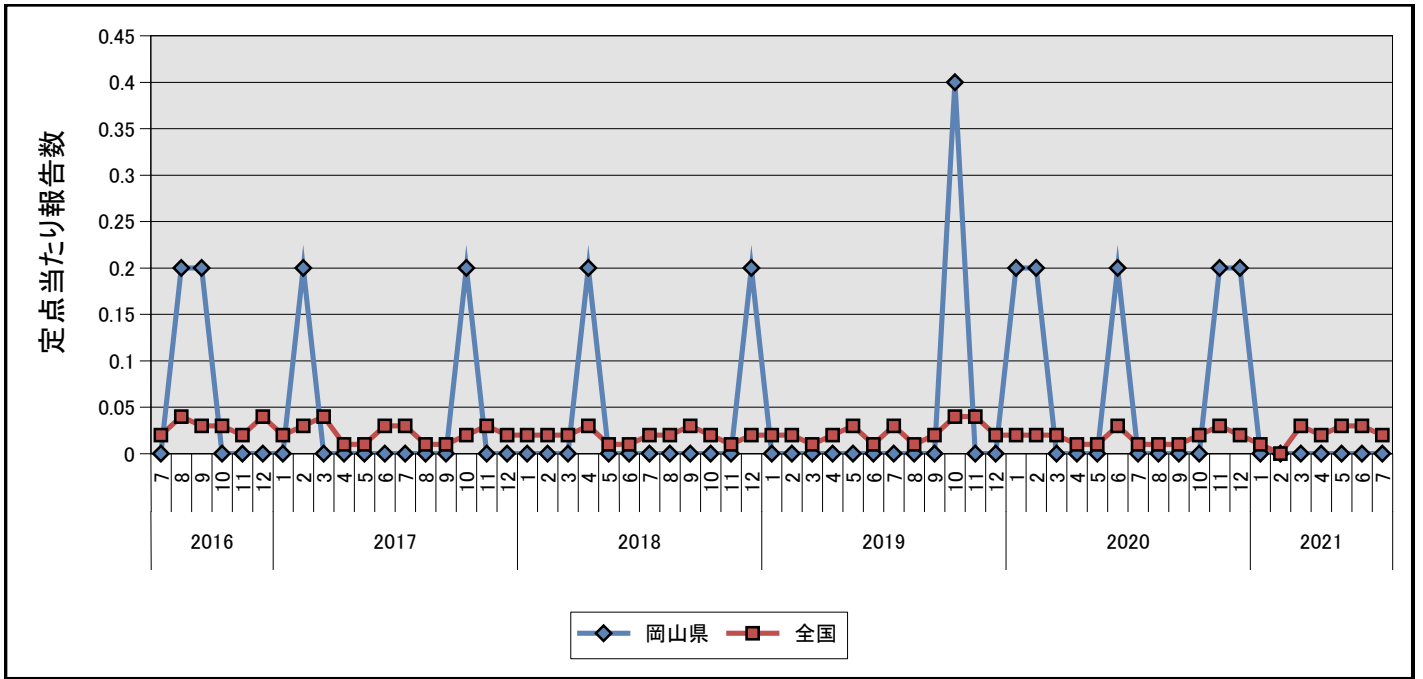
⑥ペニシリン耐性肺炎球菌感染症



⑦薬剤耐性緑膿菌感染症



⑦薬剤耐性緑膿菌感染症



岡山県の定点からの報告患者数及び定点当たり患者数の推移(月情報)

2021年8月20日

疾病名	種別	2020年						2021年						
		7月	8月	9月	10月	11月	12月	1月	2月	3月	4月	5月	6月	7月
①性器クラミジア感染症	報告数	29	29	30	31	35	24	26	29	26	32	24	18	38
	定点当	1.71	1.71	1.76	1.82	2.06	1.41	1.53	1.71	1.53	1.88	1.41	1.06	2.24
②性器ヘルペスウイルス感染症	報告数	4	7	5	6	4	8	7	9	11	7	10	7	7
	定点当	0.24	0.41	0.29	0.35	0.24	0.47	0.41	0.53	0.65	0.41	0.59	0.41	0.41
③尖圭コンジローマ	報告数	3	6	-	2	4	2	1	5	5	3	1	5	9
	定点当	0.18	0.35	-	0.12	0.24	0.12	0.06	0.29	0.29	0.18	0.06	0.29	0.53
④淋菌感染症	報告数	1	5	6	2	4	3	8	7	6	7	2	5	7
	定点当	0.06	0.29	0.35	0.12	0.24	0.18	0.47	0.41	0.35	0.41	0.12	0.29	0.41
⑤メチシリン耐性黄色ブドウ球菌感染症	報告数	12	9	5	7	6	11	5	5	7	8	5	8	8
	定点当	2.40	1.80	1.00	1.40	1.20	2.20	1.00	1.00	1.40	1.60	1.00	1.60	1.60
⑥ペニシリン耐性肺炎球菌感染症	報告数	-	-	-	2	-	1	-	-	-	-	-	-	-
	定点当	-	-	-	0.40	-	0.20	-	-	-	-	-	-	-
⑦薬剤耐性緑膿菌感染症	報告数	-	-	-	-	1	1	-	-	-	-	-	-	-
	定点当	-	-	-	-	0.20	0.20	-	-	-	-	-	-	-

※ 0 or 0.00 : -

性別年齢群別報告患者数 2021年 7月度

2021年8月20日

疾病名	性別	合計	0歳	1～4	5～9	10～14	15～19	20～24	25～29	30～34	35～39	40～44	45～49	50～54	55～59	60～64	65～69	70歳～
①性器クラミジア感染症	男	12	-	-	-	-	-	5	3	-	1	3	-	-	-	-	-	-
	女	26	-	-	-	-	2	16	5	1	1	1	-	-	-	-	-	-
②性器ヘルペスウイルス感染症	男	2	-	-	-	-	-	1	-	-	-	-	-	-	1	-	-	-
	女	5	-	-	-	-	-	2	-	-	-	1	-	1	-	-	-	1
③尖圭コンジローマ	男	3	-	-	-	-	-	1	-	-	-	2	-	-	-	-	-	-
	女	6	-	-	-	-	2	1	2	-	-	1	-	-	-	-	-	-
④淋菌感染症	男	6	-	-	-	-	-	3	1	-	1	1	-	-	-	-	-	-
	女	1	-	-	-	-	-	1	-	-	-	-	-	-	-	-	-	-
⑤メチシリン耐性黄色ブドウ球菌感染症	男	6	1	-	-	-	-	1	-	-	-	-	-	-	2	-	-	2
	女	2	-	-	-	-	-	-	-	-	-	-	-	-	-	-	-	2
⑥ペニシリン耐性肺炎球菌感染症	男																	
	女																	
⑦薬剤耐性緑膿菌感染症	男																	
	女																	

※ - : 0