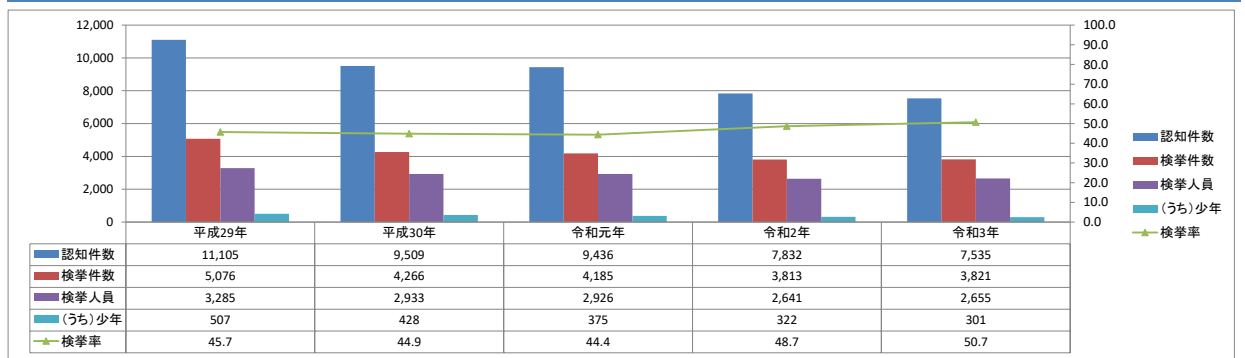


刑法犯 包括罪種別 認知・検挙状況(令和3年1~12月)

	認知件数			検挙件数			検挙率			検挙人員					
	令和3年	令和2年	増減	令和3年	令和2年	増減	令和3年	令和2年	増減	令和3年	令和2年	増減	(うち)少年		
	令和3年	令和2年	増減	令和3年	令和2年	増減	令和3年	令和2年	増減	令和3年	令和2年	増減	令和3年	令和2年	増減
刑法犯総数	7,535	7,832	-297	3,821	3,813	8	50.7	48.7	2.0	2,655	2,641	14	301	322	-21
凶悪犯	53	54	-1	55	55	0	103.8	101.9	1.9	58	47	11	8	3	5
粗暴犯	783	782	1	712	687	25	90.9	87.9	3.0	703	669	34	69	66	3
窃盗犯	4,998	5,323	-325	2,157	2,190	-33	43.2	41.1	2.1	1,242	1,273	-31	145	174	-29
(うち)侵入窃盗	594	453	141	406	365	41	68.4	80.6	-12.2	70	80	-10	4	6	-2
(うち)乗り物盗	1,777	1,955	-178	207	176	31	11.6	9.0	2.6	86	98	-12	47	53	-6
(うち)非侵入窃盗	2,627	2,915	-288	1,544	1,649	-105	58.8	56.6	2.2	1,086	1,095	-9	94	115	-21
知能犯	492	362	130	333	262	71	67.7	72.4	-4.7	217	169	48	8	8	0
風俗犯	98	73	25	96	70	26	98.0	95.9	2.1	60	65	-5	5	3	2
その他の刑法犯	1,111	1,238	-127	468	549	-81	42.1	44.3	-2.2	375	418	-43	66	68	-2

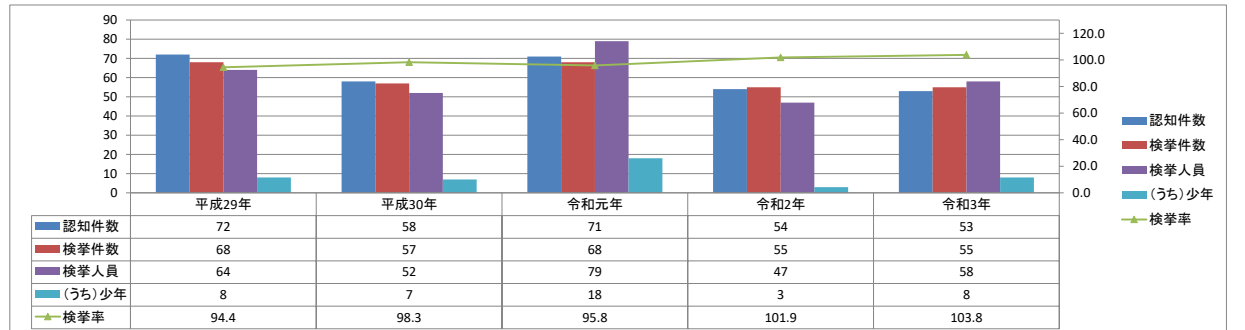
刑法犯 認知・検挙状況 過去5年同期比較(1~12月)



凶悪犯 罪種別 認知・検挙状況(令和3年1~12月)

	認知件数			検挙件数			検挙率			検挙人員					
	令和3年	令和2年	増減	令和3年	令和2年	増減	令和3年	令和2年	増減	令和3年	令和2年	増減	令和3年	令和2年	増減
凶悪犯総数	53	54	-1	55	55	0	103.8	101.9	1.9	58	47	11	8	3	5
殺人	13	20	-7	13	21	-8	100.0	105.0	-5.0	12	20	-8	0	0	0
強盗	7	12	-5	7	12	-5	100.0	100.0	0.0	12	11	1	4	1	3
放火	10	6	4	10	6	4	100.0	100.0	0.0	10	4	6	1	2	-1
強制性交等	23	16	7	25	16	9	108.7	100.0	8.7	24	12	12	3	0	3

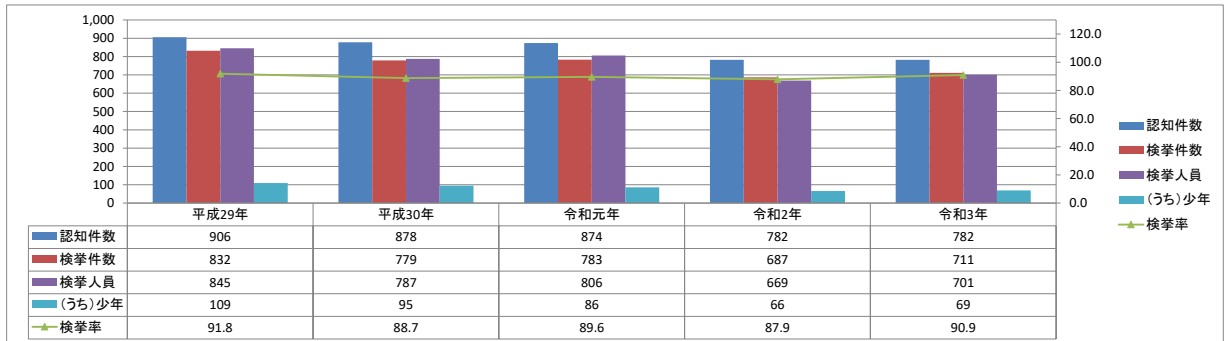
凶悪犯 認知・検挙状況 過去5年同期比較(1~12月)



粗暴犯 罪種別 認知・検挙状況(令和3年1～12月)

	認知件数			検挙件数			検挙率			検 挙 人 員					
	令和3年	令和2年	増減	令和3年	令和2年	増減	令和3年	令和2年	増減	(うち)少年					
										令和3年	令和2年	増減	令和3年	令和2年	増減
粗暴犯総数	783	782	1	712	687	25	90.9	87.9	3.0	703	669	34	69	66	3
凶器準備集合	1	0	1	1	0	1	100.0	-	100.0	2	0	2	0	0	0
暴行	345	390	-45	325	349	-24	94.2	89.5	4.7	309	334	-25	26	29	-3
傷害	328	283	45	293	236	57	89.3	83.4	5.9	302	250	52	37	32	5
脅迫	77	77	0	66	75	-9	85.7	97.4	-11.7	57	61	-4	3	3	0
恐喝	32	32	0	27	27	0	84.4	84.4	0.0	33	24	9	3	2	1

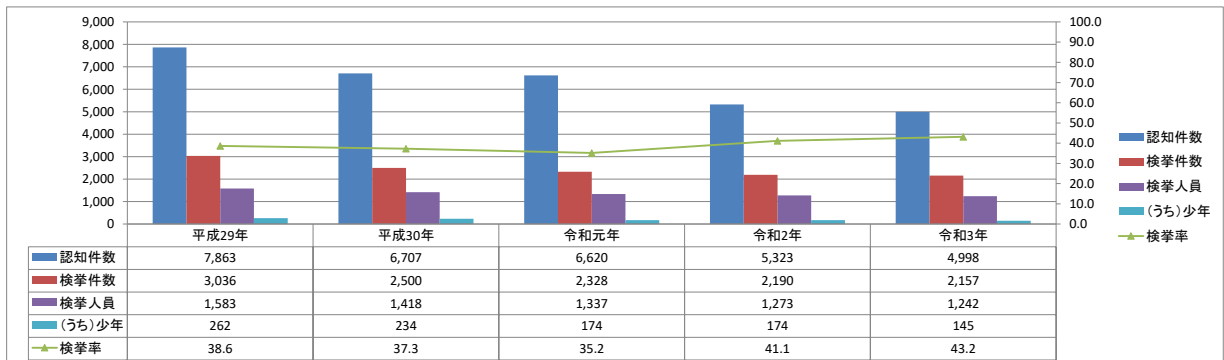
粗暴犯 認知・検挙状況 過去5年同期比較(1～12月)



窃盗犯 手口別 認知・検挙状況(令和3年1～12月)

	認知件数			検挙件数			検挙率			検 挙 人 員					
	令和3年	令和2年	増減	令和3年	令和2年	増減	令和3年	令和2年	増減	(うち)少年					
										令和3年	令和2年	増減	令和3年	令和2年	増減
窃盗犯総数	4,998	5,323	-325	2,157	2,190	-33	43.2	41.1	2.1	1,242	1,273	-31	145	174	-29
侵入窃盗	594	453	141	406	365	41	68.4	80.6	-12.2	70	80	-10	4	6	-2
乗り物盗	1,777	1,955	-178	207	176	31	11.6	9.0	2.6	86	98	-12	47	53	-6
非侵入窃盗	2,627	2,915	-288	1,544	1,649	-105	58.8	56.6	2.2	1,086	1,095	-9	94	115	-21

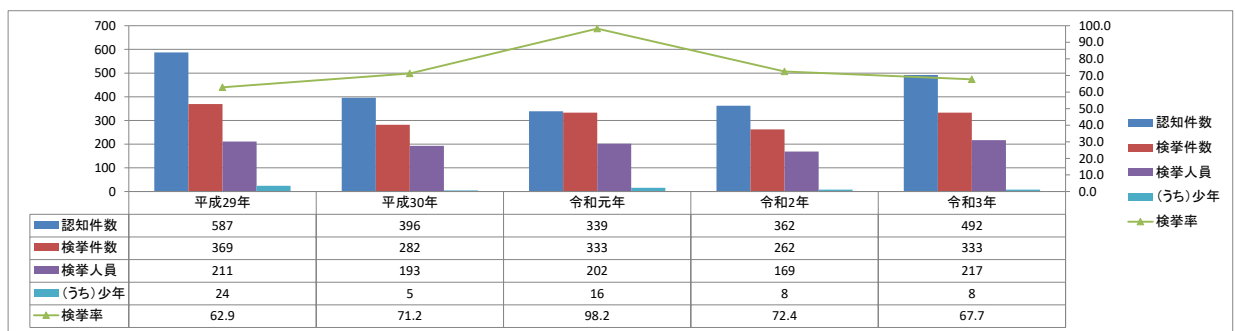
窃盗犯 認知・検挙状況 過去5年同期比較(1～12月)



知能犯 罪種別 認知・検挙状況(令和3年1～12月)

	認知件数			検挙件数			検挙率			検挙人員					
	令和3年	令和2年	増減	令和3年	令和2年	増減	令和3年	令和2年	増減	(うち)少年					
										令和3年	令和2年	増減	令和3年	令和2年	増減
知能犯総数	492	362	130	333	262	71	67.7	72.4	-4.7	217	169	48	8	8	0
詐欺	440	317	123	291	222	69	66.1	70.0	-3.9	192	144	48	8	8	0
横領	16	16	0	13	19	-6	81.3	118.8	-37.5	9	14	-5	0	0	0
偽造	27	29	-2	22	21	1	81.5	72.4	9.1	12	11	1	0	0	0
汚職	7	0	7	7	0	7	100.0	-	100.0	3	0	3	0	0	0
あっせん利得等	0	0	0	0	0	0	-	-	0.0	0	0	0	0	0	0
背任	2	0	2	0	0	0	0.0	-	0.0	1	0	1	0	0	0

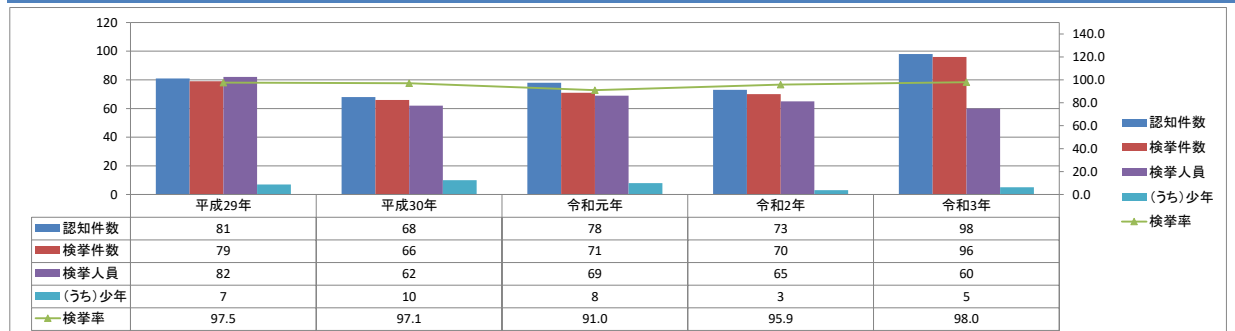
知能犯 認知・検挙状況 過去5年同期比較(1～12月)



風俗犯 罪種別 認知・検挙状況(令和3年1～12月)

	認知件数			検挙件数			検挙率			検挙人員					
	令和3年	令和2年	増減	令和3年	令和2年	増減	令和3年	令和2年	増減	(うち)少年					
										令和3年	令和2年	増減	令和3年	令和2年	増減
風俗犯総数	98	73	25	96	70	26	98.0	95.9	2.1	60	65	-5	5	3	2
賭博	15	3	12	14	3	11	93.3	100.0	-6.7	7	10	-3	0	0	0
わいせつ	83	70	13	82	67	15	98.8	95.7	3.1	53	55	-2	5	3	2
(うち)強制わいせつ	43	44	-1	42	45	-3	97.7	102.3	-4.6	37	37	0	3	2	1
(うち)公然わいせつ	27	21	6	28	19	9	103.7	90.5	13.2	14	16	-2	2	0	2

風俗犯 認知・検挙状況 過去5年同期比較(1～12月)



その他の刑法犯 主要罪種別 認知・検挙状況(令和3年1～12月)

	認知件数			検挙件数			検挙率			検 挙 人 員					
										(うち)少年					
	令和3年	令和2年	増減	令和3年	令和2年	増減	令和3年	令和2年	増減	令和3年	令和2年	増減	令和3年	令和2年	増減
その他の刑法犯総数	1,111	1,238	-127	468	549	-81	42.1	44.3	-2.2	375	418	-43	66	68	-2
占有離脱物横領	193	207	-14	139	168	-29	72.0	81.2	-9.2	133	159	-26	19	29	-10
公務執行妨害	32	28	4	35	24	11	109.4	85.7	23.7	29	23	6	2	0	2
住居侵入	139	143	-4	75	79	-4	54.0	55.2	-1.2	60	51	9	28	11	17
略取誘拐・人身売買	8	5	3	8	5	3	100.0	100.0	0.0	6	4	2	0	0	0
器物損壊	617	743	-126	123	195	-72	19.9	26.2	-6.3	67	104	-37	3	14	-11
その他	122	112	10	88	78	10	72.1	69.6	2.5	80	77	3	14	14	0

その他の刑法犯 認知・検挙状況 過去5年同期比較(1～12月)

