

令和2年度苗木の育成体験 育成記録

○ 団体名： びぜん ・ いんべ みどりの少年隊

○

○ 活動日及び活動場所 令和2年11月29日、伊部公民館

○ 育成した苗木 種類 みずなほ 本数 10 本


○ 育成体験の様子 (みんなでどんぐりを植えた様子などの絵を自由に書いてください。)

みんなでどんぐりを
 植えたからどんぐりもそだ
 てほしい!

緑カビ
 (人と人をつなぐのが本意
 うになった)


○ 育成体験をした感想 (本日の体験の感想を自由に書いてください。)

たのしかった。



令和2年度苗木の育成体験 育成記録

- 団体名： びぜん ・ いんべ みどりの少年隊
-
- 活動日及び活動場所 令和2年11月29日、伊部公民館
- 育成した苗木 種類 フヌキ 本数 13 本
- 育成体験の様子 (みんなでどんぐりを植えた様子などの絵を自由に書いてください。)



○ 育成体験をした感想 (本日の体験の感想を自由に書いてください。)

ドングリをうえるときにフチをさわ。
 たらフチがきもちがたびす。ドングリをう
 えたのがたのしかたびす。
 めがいでいるのがたのしみです。



令和2年度苗木の育成体験 育成記録


○ 団体名： びぜん いん みどりの少年隊

○

○ 活動日及び活動場所 令和2年11月29日、伊部公民館

○ 育成した苗木 種類 クスギ 本数 13 ? 本

○ 育成体験の様子 (みんなでどんぐりを植えた様子などの絵を自由にご書いてください。)



○ 育成体験をした感想 (本日の体験の感想を自由にご書いてください。)

どんぐりを植えるときのもみからをやる理由が
 わかりました。みんなでどんぐりを植え、
 「大きくそだてほしい」という気持ちをおも
 教えてもらいました。本日は、とても楽しか
 たです。今、こんなに~~緑~~緑があるのに昔
 は、せんせんなか、たと知ってびっくりし



た。いま緑があるのは昔の
 げなんだなと思いました。 ©岡山県「ももっち」「うらっち」
 人たちのあか

令和2年度苗木の育成体験 育成記録


○ 団体名： びぜん ・ いん みどりの少年隊

○

○ 活動日及び活動場所 令和2年11月29日、伊部公民館

○ 育成した苗木 種類 ミズナラ 本数 ? 本

○ 育成体験の様子 (みんなでどんぐりを植えた様子などの絵を自由に書いてください。)



○ 育成体験をした感想 (本日の体験の感想を自由に書いてください。)

緑の少年隊の緑は成長の色
 だと分かった。これからも緑を守る
 活動や、ほ金活動などをか
 んばりたい。



令和2年度苗木の育成体験 育成記録

○ 団体名： びぜん ・ いんべ みどりの少年隊

○

○ 活動日及び活動場所 令和2年11月29日、伊部公民館

○ 育成した苗木 種類 コナラ 本数 13 (小さい) 本

○ 育成体験の様子 (みんなでどんぐりを植えた様子などの絵を自由にご書いてください。)



○ 育成体験をした感想 (本日の体験の感想を自由にご書いてください。)

「大きく育て」など思いをこめて植えて
 みるのがとても楽しかったです。
 みんなと協力して、声かけもして
 頑張ることができました。

