

平成30年度

岡山県国民健康保険運営協議会
(第1回)

説明資料

【平成30年度国保保険料(税)率】

平成30年8月30日

岡山県保健福祉部

1	平成30年度の国民健康保険保険料(税)率	-----	2
2	国保事業費納付金及び標準保険料率の算定方法	-----	10
3	新国保制度運営スケジュール(平成30年度)	-----	21

1 平成30年度の国民健康保険保険料(税)率

平成30年度の国民健康保険保険料(税)率について

県は、財政運営の責任主体として、国民健康保険法等に基づき、市町村が納付する平成30年度の国民健康保険事業費納付金の決定や、市町村が保険料(税)率を設定する際の参考となる標準保険料率の算定等を行い、各市町村に提示



各市町村では、市町村の国保運営協議会の意見等を踏まえながら、平成30年度の保険料(税)率の設定に向けた作業を進め、保険料(税)率を決定

平成30年度保険料(税)率の改定状況

- ・引き上げ

6市町(岡山市、笠岡市、備前市、総社市、新見市、早島町)

- ・引き下げ

6市町(津山市、井原市、勝央町、美作市、久米南町、吉備中央町)

- ・据え置き

15市町村(倉敷市、玉野市、高梁市、和気町、里庄町、矢掛町、新庄村、奈義町、西粟倉村、瀬戸内市、赤磐市、真庭市、鏡野町、美咲町、浅口市)

※保険料(税)率の設定にあたっては、医療費水準や所得水準のほか、収納率の差や保健事業に要する経費を賄う財源の相違、これまで市町村ごとに交付されていた国交付金の精算の影響など、市町村ごとに異なる事情がある。

平成30年度の国民健康保険料(税)率(その1)

保険者名	医療給付費分				後期高齢者支援金分				介護納付金分			
	所得割 (%)	資産割 (%)	均等割 (円)	平等割 (円)	所得割 (%)	資産割 (%)	均等割 (円)	平等割 (円)	所得割 (%)	資産割 (%)	均等割 (円)	平等割 (円)
岡山市	7.55	-	26,880	21,120	2.60	-	8,880	6,960	2.20	-	9,360	5,280
倉敷市	7.20	-	26,040	21,240	2.60	-	9,240	6,720	2.20	-	9,240	5,280
津山市	8.70	-	27,460	21,160	2.80	-	8,240	6,020	2.40	-	7,880	4,190
玉野市	7.20	-	20,300	24,000	2.40	-	6,800	8,100	2.00	-	7,000	5,600
笠岡市	8.80	-	22,800	16,700	2.60	-	7,700	5,800	2.10	-	8,500	4,300
井原市	7.60	-	30,300	21,300	2.30	-	9,200	6,500	2.00	-	10,200	4,800
備前市	8.40	-	28,000	19,900	2.50	-	8,500	6,100	1.90	-	8,400	4,200
総社市	8.30	-	23,600	19,100	2.90	-	8,300	6,500	2.20	-	13,700	-
高梁市	9.50	-	28,400	22,900	3.10	-	9,400	7,500	2.20	-	10,500	5,300
新見市	7.40	-	26,000	16,000	2.60	-	7,000	5,000	2.20	-	9,100	4,600
和気町	8.80	-	27,200	20,800	1.20	-	3,900	2,900	2.00	-	8,200	4,600
早島町	9.30	-	29,000	29,000	2.80	-	9,000	8,000	2.40	-	8,000	7,000
里庄町	7.40	-	23,000	19,000	2.20	-	9,500	6,500	2.10	-	9,500	6,000

※保険者名を含め、太字ゴシック体が、このたび改定を行ったところ。なお、西粟倉村と瀬戸内市は配分変更のみ。

平成30年度の国民健康保険料(税)率(その2)

保険者名	医療給付費分				後期高齢者支援金分				介護納付金分			
	所得割 (%)	資産割 (%)	均等割 (円)	平等割 (円)	所得割 (%)	資産割 (%)	均等割 (円)	平等割 (円)	所得割 (%)	資産割 (%)	均等割 (円)	平等割 (円)
矢掛町	6.60	-	20,600	16,000	2.70	-	7,500	6,200	1.90	-	7,500	4,500
新庄村	7.50	36.00	20,000	18,000	2.00	10.00	6,000	4,000	0.80	5.00	6,000	3,500
勝央町	8.02	-	21,800	17,800	2.91	-	6,800	5,600	2.45	-	6,700	3,500
奈義町	8.00	-	28,000	21,000	2.40	-	7,000	5,500	1.60	-	6,500	4,000
美作市	7.40	21.70	20,400	17,000	2.90	8.60	7,800	6,000	2.10	7.70	7,600	4,000
西粟倉村	7.00	-	20,000	17,000	3.00	-	9,000	7,000	1.60	-	7,000	3,000
久米南町	7.30	-	22,000	15,000	2.60	-	8,500	5,900	2.10	-	7,500	3,700
吉備中央町	5.50	29.60	19,600	13,300	2.30	12.30	8,200	5,600	1.70	13.20	8,300	4,200
瀬戸内市	7.60	-	23,500	20,500	2.50	-	8,400	6,600	2.00	-	9,000	6,000
赤磐市	8.10	-	23,000	21,000	2.60	-	7,900	6,000	1.70	-	7,800	5,500
真庭市	7.10	16.60	27,000	20,400	2.00	4.30	7,800	6,000	1.80	4.50	9,400	5,200
鏡野町	7.70	-	20,400	15,500	2.90	-	7,700	5,500	1.90	-	7,400	3,800
美咲町	8.50	-	28,000	21,000	2.50	-	7,400	5,200	2.60	-	9,700	5,300
浅口市	7.10	-	25,600	19,800	2.60	-	9,000	6,800	2.20	-	8,400	5,200

※保険者名を含め、太字ゴシック体が、このたび改定を行ったところ。なお、西粟倉村と瀬戸内市は配分変更のみ。

<参考>

平成30年度と平成29年度の保険料(税)率の比較(その1)

保険者名	区分	医療給付費分				後期高齢者支援金分				介護納付金分			
		所得割 (%)	資産割 (%)	均等割 (円)	平等割 (円)	所得割 (%)	資産割 (%)	均等割 (円)	平等割 (円)	所得割 (%)	資産割 (%)	均等割 (円)	平等割 (円)
岡山市	H30	7.55	—	26,880	21,120	2.60	—	8,880	6,960	2.20	—	9,360	5,280
	H29	7.20	—	26,400	21,120	2.60	—	8,880	6,960	2.20	—	9,360	5,280
	比較	0.35	—	480	—	—	—	—	—	—	—	—	—
倉敷市	H30	7.20	—	26,040	21,240	2.60	—	9,240	6,720	2.20	—	9,240	5,280
	H29	7.20	—	26,040	21,240	2.60	—	9,240	6,720	2.20	—	9,240	5,280
	比較	—	—	—	—	—	—	—	—	—	—	—	—
津山市	H30	8.70	—	27,460	21,160	2.80	—	8,240	6,020	2.40	—	7,880	4,190
	H29	8.80	—	27,900	21,700	2.90	—	8,400	6,200	2.50	—	8,000	4,500
	比較	▲ 0.10	—	▲ 440	▲ 540	▲ 0.10	—	▲ 160	▲ 180	▲ 0.10	—	▲ 120	▲ 310
玉野市	H30	7.20	—	20,300	24,000	2.40	—	6,800	8,100	2.00	—	7,000	5,600
	H29	7.20	—	20,300	24,000	2.40	—	6,800	8,100	2.00	—	7,000	5,600
	比較	—	—	—	—	—	—	—	—	—	—	—	—
笠岡市	H30	8.80	—	22,800	16,700	2.60	—	7,700	5,800	2.10	—	8,500	4,300
	H29	8.00	—	21,600	16,200	2.50	—	7,800	6,000	2.00	—	7,800	4,500
	比較	0.80	—	1,200	500	0.10	—	▲ 100	▲ 200	0.10	—	700	▲ 200
井原市	H30	7.60	—	30,300	21,300	2.30	—	9,200	6,500	2.00	—	10,200	4,800
	H29	9.70	—	32,700	21,900	3.00	—	9,300	8,100	2.80	—	9,900	7,200
	比較	▲ 2.10	—	▲ 2,400	▲ 600	▲ 0.70	—	▲ 100	▲ 1,600	▲ 0.80	—	300	▲ 2,400
備前市	H30	8.40	—	28,000	19,900	2.50	—	8,500	6,100	1.90	—	8,400	4,200
	H29	7.60	—	24,600	17,600	2.50	—	8,300	6,000	2.30	—	9,600	5,300
	比較	0.80	—	3,400	2,300	—	—	200	100	▲ 0.40	—	▲ 1,200	▲ 1,100

※保険者名を含め、太字ゴシック体が、このたび改定を行ったところ。なお、西粟倉村と瀬戸内市は配分変更のみ。

<参考>

平成30年度と平成29年度の保険料(税)率の比較(その2)

保険者名	区分	医療給付費分				後期高齢者支援金分				介護納付金分			
		所得割 (%)	資産割 (%)	均等割 (円)	平等割 (円)	所得割 (%)	資産割 (%)	均等割 (円)	平等割 (円)	所得割 (%)	資産割 (%)	均等割 (円)	平等割 (円)
総社市	H30	8.30	—	23,600	19,100	2.90	—	8,300	6,500	2.20	—	13,700	—
	H29	7.50	—	23,400	19,200	2.40	—	7,500	6,000	2.00	—	12,000	—
	比較	0.80	—	200	▲ 100	0.50	—	800	500	0.20	—	1,700	—
高梁市	H30	9.50	—	28,400	22,900	3.10	—	9,400	7,500	2.20	—	10,500	5,300
	H29	9.50	—	28,400	22,900	3.10	—	9,400	7,500	2.20	—	10,500	5,300
	比較	—	—	—	—	—	—	—	—	—	—	—	—
新見市	H30	7.40	—	26,000	16,000	2.60	—	7,000	5,000	2.20	—	9,100	4,600
	H29	7.00	—	25,000	15,000	2.60	—	7,000	5,000	2.20	—	9,100	4,600
	比較	0.40	—	1,000	1,000	—	—	—	—	—	—	—	—
和気町	H30	8.80	—	27,200	20,800	1.20	—	3,900	2,900	2.00	—	8,200	4,600
	H29	8.80	—	27,200	20,800	1.20	—	3,900	2,900	2.00	—	8,200	4,600
	比較	—	—	—	—	—	—	—	—	—	—	—	—
早島町	H30	9.30	—	29,000	29,000	2.80	—	9,000	8,000	2.40	—	8,000	7,000
	H29	8.00	15.00	26,000	24,000	2.50	—	8,000	6,000	2.40	—	8,000	7,000
	比較	1.30	▲ 15.00	3,000	5,000	0.30	—	1,000	2,000	—	—	—	—
里庄町	H30	7.40	—	23,000	19,000	2.20	—	9,500	6,500	2.10	—	9,500	6,000
	H29	7.40	—	23,000	19,000	2.20	—	9,500	6,500	2.10	—	9,500	6,000
	比較	—	—	—	—	—	—	—	—	—	—	—	—

※保険者名を含め、太字ゴシック体が、このたび改定を行ったところ。なお、西粟倉村と瀬戸内市は配分変更のみ。

<参考>

平成30年度と平成29年度の保険料(税)率の比較(その3)

保険者名	区分	医療給付費分				後期高齢者支援金分				介護納付金分			
		所得割 (%)	資産割 (%)	均等割 (円)	平等割 (円)	所得割 (%)	資産割 (%)	均等割 (円)	平等割 (円)	所得割 (%)	資産割 (%)	均等割 (円)	平等割 (円)
矢掛町	H30	6.60	—	20,600	16,000	2.70	—	7,500	6,200	1.90	—	7,500	4,500
	H29	6.60	—	20,600	16,000	2.70	—	7,500	6,200	1.90	—	7,500	4,500
	比較	—	—	—	—	—	—	—	—	—	—	—	—
新庄村	H30	7.50	36.00	20,000	18,000	2.00	10.00	6,000	4,000	0.80	5.00	6,000	3,500
	H29	7.50	36.00	20,000	18,000	2.00	10.00	6,000	4,000	0.80	5.00	6,000	3,500
	比較	—	—	—	—	—	—	—	—	—	—	—	—
勝央町	H30	8.02	—	21,800	17,800	2.91	—	6,800	5,600	2.45	—	6,700	3,500
	H29	8.06	—	22,000	17,800	3.44	—	8,500	6,900	2.87	—	8,200	4,300
	比較	▲ 0.04	—	▲ 200	—	▲ 0.53	—	▲ 1,700	▲ 1,300	▲ 0.42	—	▲ 1,500	▲ 800
奈義町	H30	8.00	—	28,000	21,000	2.40	—	7,000	5,500	1.60	—	6,500	4,000
	H29	8.00	—	28,000	21,000	2.40	—	7,000	5,500	1.60	—	6,500	4,000
	比較	—	—	—	—	—	—	—	—	—	—	—	—
美作市	H30	7.40	21.70	20,400	17,000	2.90	8.60	7,800	6,000	2.10	7.70	7,600	4,000
	H29	7.60	23.00	21,200	18,000	3.00	9.20	8,200	6,400	2.30	8.60	8,100	4,500
	比較	▲ 0.20	▲ 1.30	▲ 800	▲ 1,000	▲ 0.10	▲ 0.60	▲ 400	▲ 400	▲ 0.20	▲ 0.90	▲ 500	▲ 500
西粟倉村	H30	7.00	—	20,000	17,000	3.00	—	9,000	7,000	1.60	—	7,000	3,000
	H29	7.90	5.00	23,000	20,000	2.20	—	6,000	5,000	1.50	—	6,000	3,000
	比較	▲ 0.90	▲ 5.00	▲ 3,000	▲ 3,000	0.80	—	3,000	2,000	0.10	—	1,000	—
久米南町	H30	7.30	—	22,000	15,000	2.60	—	8,500	5,900	2.10	—	7,500	3,700
	H29	8.00	—	26,000	18,000	2.60	—	8,500	5,900	2.60	—	9,800	6,200
	比較	▲ 0.70	—	▲ 4,000	▲ 3,000	—	—	—	—	▲ 0.50	—	▲ 2,300	▲ 2,500

※保険者名を含め、太字ゴシック体が、このたび改定を行ったところ。なお、西粟倉村と瀬戸内市は配分変更のみ。

<参考>

平成30年度と平成29年度の保険料(税)率の比較(その4)

保険者名	区分	医療給付費分				後期高齢者支援金分				介護納付金分			
		所得割 (%)	資産割 (%)	均等割 (円)	平等割 (円)	所得割 (%)	資産割 (%)	均等割 (円)	平等割 (円)	所得割 (%)	資産割 (%)	均等割 (円)	平等割 (円)
吉備 中央町	H30	5.50	29.60	19,600	13,300	2.30	12.30	8,200	5,600	1.70	13.20	8,300	4,200
	H29	7.30	36.60	24,700	17,300	2.70	13.10	8,500	6,100	2.00	13.30	9,500	5,200
	比較	▲ 1.80	▲ 7.00	▲ 5,100	▲ 4,000	▲ 0.40	▲ 0.80	▲ 300	▲ 500	▲ 0.30	▲ 0.10	▲ 1,200	▲ 1,000
瀬戸内市	H30	7.60	—	23,500	20,500	2.50	—	8,400	6,600	2.00	—	9,000	6,000
	H29	7.60	—	26,500	22,500	2.50	—	8,400	6,600	1.80	—	8,000	5,000
	比較	—	—	▲ 3,000	▲ 2,000	—	—	—	—	0.20	—	1,000	1,000
赤磐市	H30	8.10	—	23,000	21,000	2.60	—	7,900	6,000	1.70	—	7,800	5,500
	H29	8.10	—	23,000	21,000	2.60	—	7,900	6,000	1.70	—	7,800	5,500
	比較	—	—	—	—	—	—	—	—	—	—	—	—
真庭市	H30	7.10	16.60	27,000	20,400	2.00	4.30	7,800	6,000	1.80	4.50	9,400	5,200
	H29	7.10	16.60	27,000	20,400	2.00	4.30	7,800	6,000	1.80	4.50	9,400	5,200
	比較	—	—	—	—	—	—	—	—	—	—	—	—
鏡野町	H30	7.70	—	20,400	15,500	2.90	—	7,700	5,500	1.90	—	7,400	3,800
	H29	7.70	—	20,400	15,500	2.90	—	7,700	5,500	1.90	—	7,400	3,800
	比較	—	—	—	—	—	—	—	—	—	—	—	—
美咲町	H30	8.50	—	28,000	21,000	2.50	—	7,400	5,200	2.60	—	9,700	5,300
	H29	8.50	—	28,000	21,000	2.50	—	7,400	5,200	2.60	—	9,700	5,300
	比較	—	—	—	—	—	—	—	—	—	—	—	—
浅口市	H30	7.10	—	25,600	19,800	2.60	—	9,000	6,800	2.20	—	8,400	5,200
	H29	7.10	—	25,600	19,800	2.60	—	9,000	6,800	2.20	—	8,400	5,200
	比較	—	—	—	—	—	—	—	—	—	—	—	—

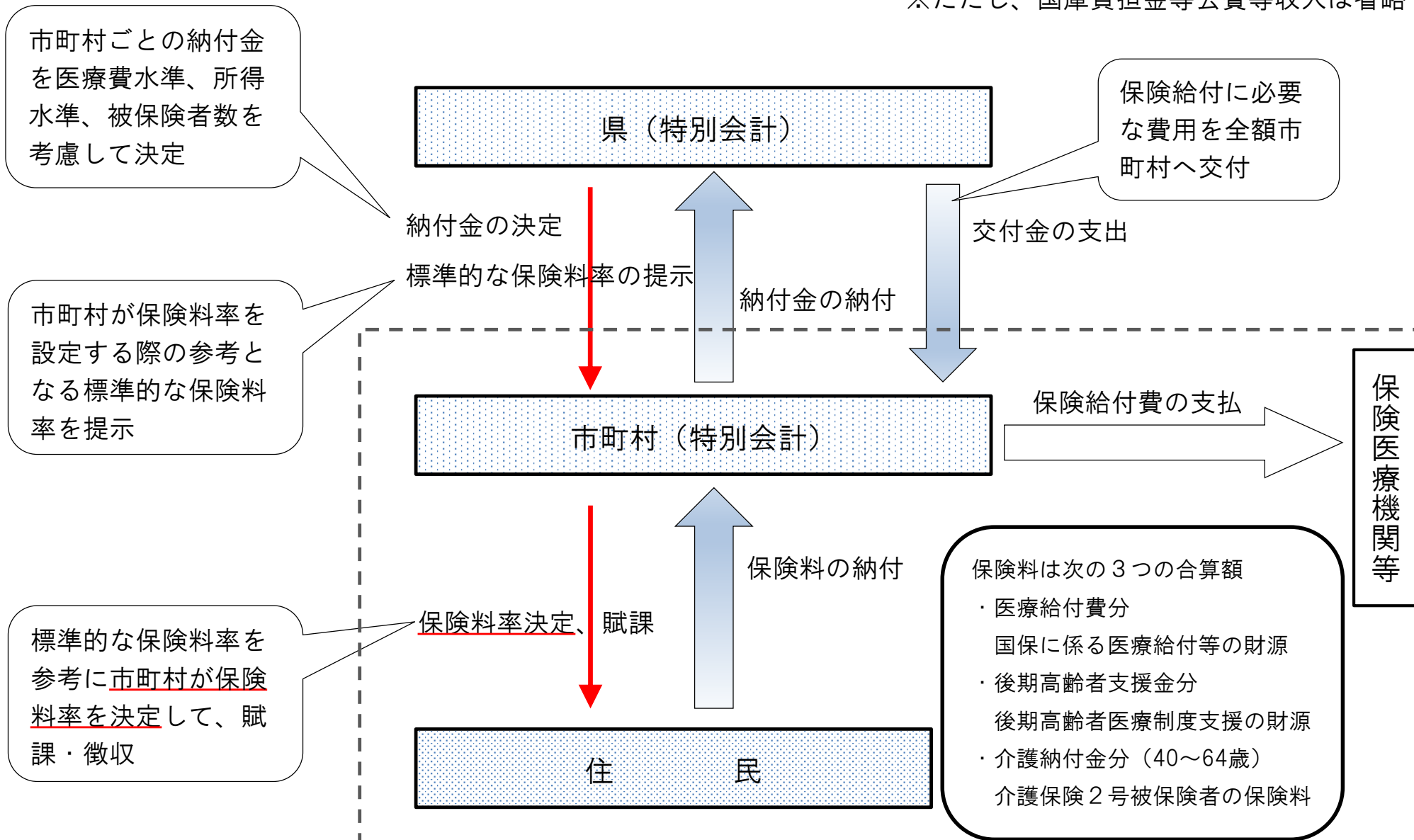
※保険者名を含め、太字ゴシック体が、このたび改定を行ったところ。なお、西粟倉村と瀬戸内市は配分変更のみ。

2 国保事業費納付金及び標準保険料率の算定方法



国保財政の仕組み(イメージ)

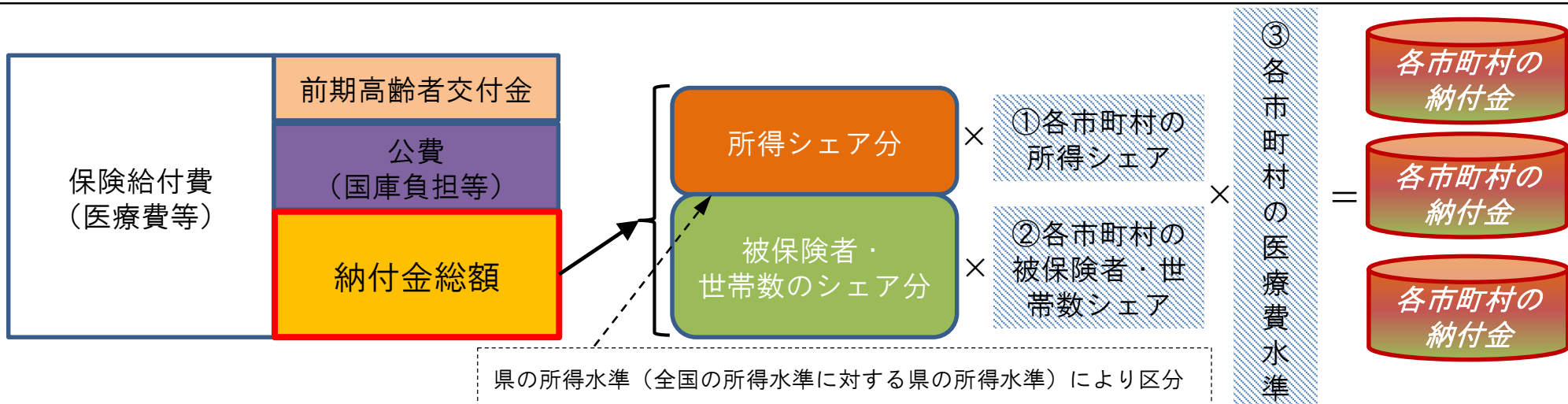
※ただし、国庫負担金等公費等収入は省略



納付金の算定方法(イメージ)

県全体で必要な納付金総額を

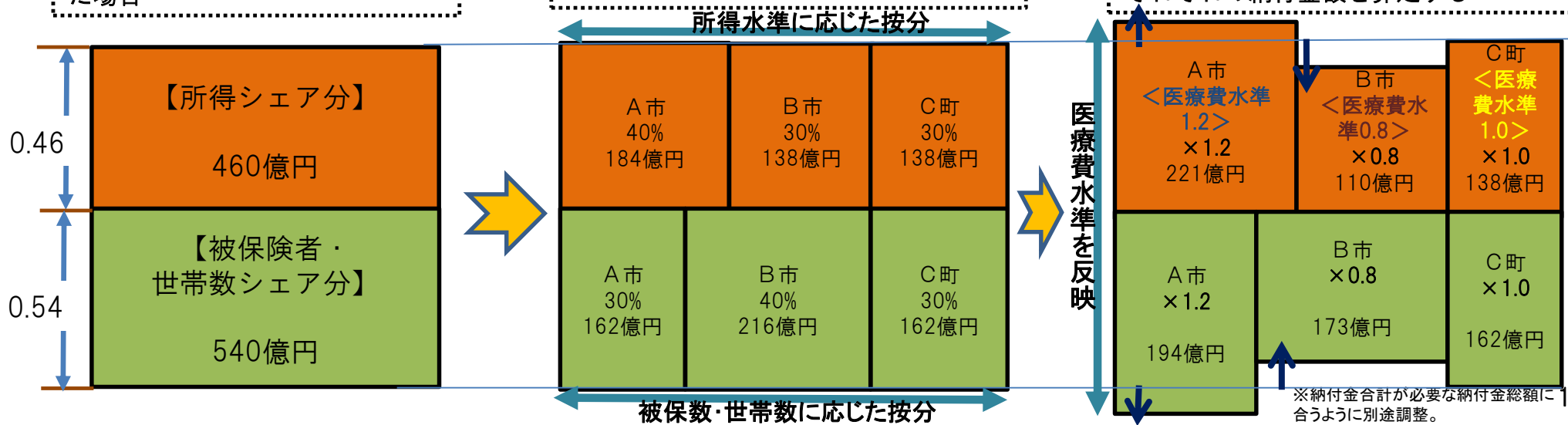
- ①県全体に占める各市町村の所得のシェア、②各市町村の被保険者数・世帯数のシェアで按分した結果に、
③各市町村の医療費水準を反映させることで、各市町村の納付金を算定する。



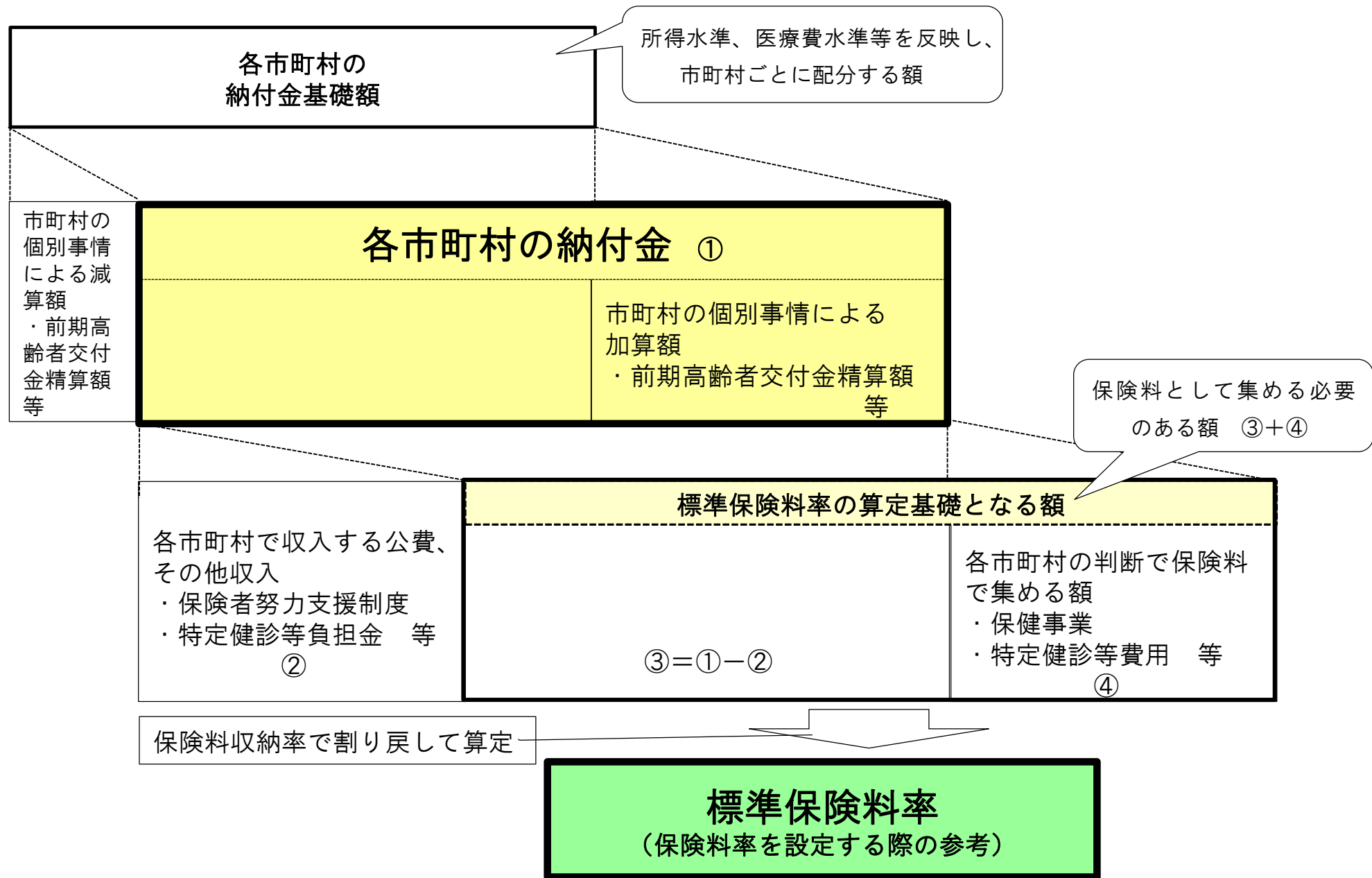
仮に納付金総額を1,000億円とした場合

①所得シェア、②被保険者数・世帯数シェアで按分する

③各市町村の医療費水準を反映して、それぞれの納付金額を算定する



納付金と標準保険料率の算定基礎となる額のイメージ(医療分)

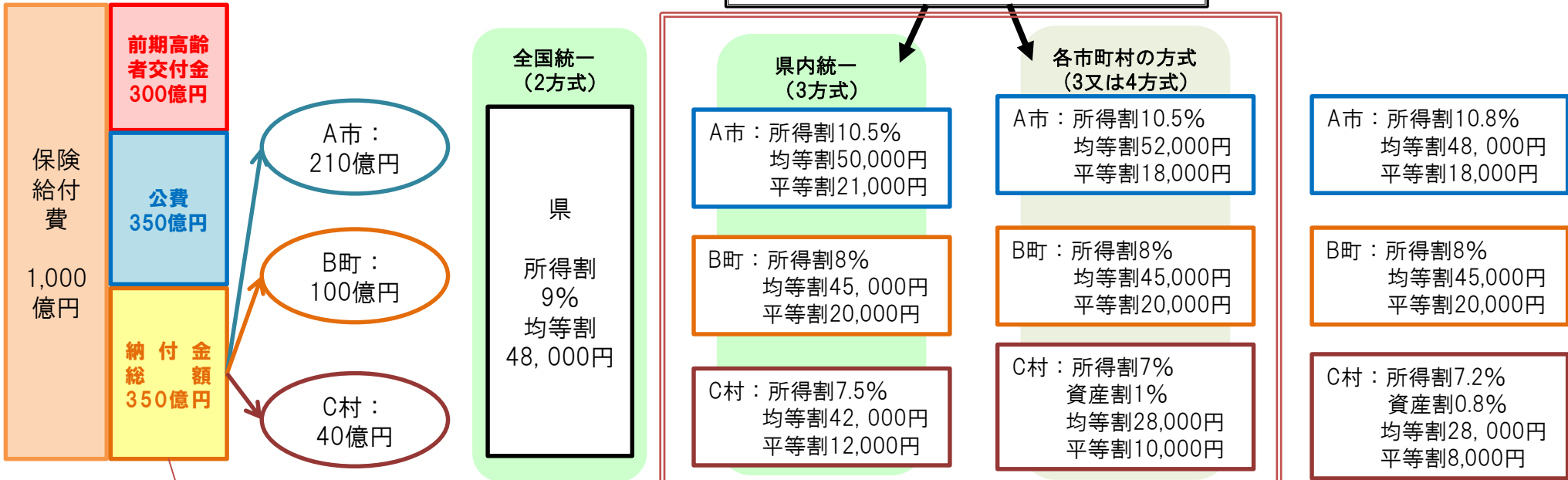


標準保険料率のイメージ

都道府県

市町村

所得割、資産割、均等割、平等割の配分割合の違いにより料率が異なる。



納付金

県全体の保険料収納必要額を、各市町村の医療費水準や所得水準に応じて按分し、県で決定したもので、各市町村はこの納付金を県に支払う

①都道府県標準保険料率

国から指定された算定方式や配分割合により算定した参考料率
【P.16】

②市町村標準保険料率

県内全市町村同一の算定方式や配分割合により算定した参考料率
【P.17・P.18】

③市町村算定基準による標準的な保険料率

各市町村が任意に選択した算定方式や配分割合により算定した参考料率（市町村が現行の保険料率と比較することが可能）
【P.19・P.20】

当該市町村の実際の保険料率

標準保険料率を参考に、各市町村が決定。独自財源の活用や収納率などによって、②・③の市町村標準保険料率とは異なる

納付金と標準的な保険料率算定のおおまかな流れ(医療分)

※ 医療分、後期高齢者支援金分、介護納付金分を別々に算定する。

医療分

【 $\alpha = 1$ 、 $\beta =$ 対全国平均(0.84466)、
納付金配分方式 = 3方式、特別高額レセプトを
共同負担する】

1 納付金基礎額の算出

○ 県全体の保険給付費から、前期高齢者交付金や普通調整交付金(国費)等の公費を差し引いて納付金算定基礎額を算出する。

※ 納付金の対象は、保険給付費のみ。(出産育児一時金、葬祭費、保健事業等は含めない。)

2 各市町村の納付金の算出

① 所得水準の反映

ア 県全体の納付金算定基礎額を、人数シェアと世帯数シェアに応じて配分する額(応益分)と所得シェアに応じて配分する額(応能分)の2つに分ける。

※ 応益分と応能分の比率は、県の所得水準に応じて決まる。

※ 岡山県における応益分と応能分の比率は、54 : 46

イ 応益分を当該市町村の人数シェアと世帯数シェア(応益シェア)に応じて、応能分を当該市町村の所得シェア(応能シェア)に応じて、各市町村に配分する。

※ 応益分の按分割合は、人数シェア : 世帯数シェア = 70 : 30

【13ページ図中の①】

医療費水準をどの程度反映させるかについては、原則どおり、年齢調整後の医療費水準の差を全て反映する。($\alpha = 1$)

② 医療費水準の反映

年齢調整後の医療費指数により、各市町村の配分額を増減させる。

※ α (年齢調整後の医療費指数を納付金に反映させる係数)

③ 調整係数(γ)による調整

「①所得水準」及び「②医療費水準」反映後の各市町村の納付金基礎額の総額を県の総額に合わせる。

3 各市町村の標準保険料率の算定基礎となる額

○ 市町村ごとの納付金を算出後、市町村ごとの事情を反映した加減算を行い、保険料として集める必要のある額を算出する。

【13ページ図中の③+④】

※ 出産育児一時金、葬祭費、保健事業等の市町村ごとに異なる費用を加算。

※ 保険者支援制度、財政安定化支援事業等の市町村に個別に交付される公費を減算。

4 市町村標準保険料率の算定

○ 市町村ごとに収納率(直近3年の平均)で割り戻し、市町村ごとの標準保険料率を算定する。

各市町村は「標準保険料率」を参考に、保険料率を設定する。

①平成30年度都道府県標準保険料率について(速報版)

都道府県名	医療分		後期高齢者支援分		介護分	
	所得割率	均等割額	所得割率	均等割額	所得割率	均等割額
北海道	7.27%	41,314 円	2.38%	13,501 円	1.86%	13,835 円
青森県	6.99 %	39,741 円	2.57 %	14,581 円	2.10 %	15,687 円
岩手県	6.25 %	35,553 円	2.32 %	13,133 円	1.95 %	14,562 円
宮城県	6.63 %	37,695 円	2.44 %	13,795 円	2.14 %	15,938 円
秋田県	5.98 %	34,002 円	2.53 %	14,310 円	1.93 %	14,416 円
山形県	6.52 %	37,062 円	2.44 %	13,843 円	1.89 %	14,079 円
福島県	6.07 %	34,498 円	2.40 %	13,568 円	1.88 %	13,997 円
茨城県	7.61%	43,264 円	2.54%	14,397 円	2.12%	15,762 円
栃木県	6.20%	35,245 円	2.44%	13,845 円	2.00%	14,937 円
群馬県	6.57%	37,339 円	2.50%	14,145 円	2.16%	16,099 円
埼玉県	6.40%	36,398 円	2.33%	13,169 円	1.98%	14,748 円
千葉県	6.31%	35,897 円	2.19%	12,422 円	1.93%	14,417 円
東京都	7.71%	43,860 円	2.42%	13,717 円	2.08%	15,473 円
神奈川県	6.71%	38,152 円	2.40%	13,616 円	1.99%	14,911 円
新潟県	6.36%	36,154 円	2.53%	14,334 円	2.03%	15,153 円
富山県	6.32%	35,910 円	2.41%	13,635 円	2.15%	16,025 円
石川県	7.44%	42,279 円	2.41%	13,653 円	2.09%	15,590 円
福井県	6.89%	39,176 円	2.28%	12,935 円	2.17%	16,136 円
山梨県	7.11%	40,420 円	2.19%	12,389 円	1.87%	13,962 円
長野県	6.91%	39,304 円	2.32%	13,167 円	1.88%	13,989 円
岐阜県	6.67%	37,946 円	2.38%	13,471 円	2.02%	15,089 円
静岡県	6.76%	38,444 円	2.34%	13,265 円	1.98%	14,762 円
愛知県	6.57%	37,342 円	2.32%	13,114 円	2.05%	15,259 円
三重県	6.94%	39,480 円	2.50%	14,137 円	2.16%	16,065 円

都道府県名	医療分		後期高齢者支援分		介護分	
	所得割率	均等割額	所得割率	均等割額	所得割率	均等割額
滋賀県	6.70%	38,096 円	2.40%	13,604 円	2.02%	15,053 円
京都府	6.72%	38,266 円	2.51%	14,207 円	2.18%	16,299 円
大阪府	7.86%	44,665 円	2.66%	15,075 円	2.19%	16,323 円
兵庫県	6.94%	39,466 円	2.58%	14,606 円	2.31%	17,226 円
奈良県	未公表					
和歌山県	7.21%	40,990 円	2.35%	13,319 円	2.08%	15,495 円
鳥取県	7.13%	40,566 円	2.62%	14,854 円	2.17%	16,180 円
島根県	7.18%	40,817 円	2.69%	15,224 円	2.22%	16,511 円
岡山県	7.50%	42,646 円	2.48%	14,061 円	2.08%	15,521 円
広島県	7.25%	41,244 円	2.39%	13,549 円	2.03%	15,112 円
山口県	7.74%	44,009 円	2.57%	14,552 円	2.30%	17,115 円
徳島県	8.12%	46,164 円	2.32%	13,136 円	2.10%	15,346 円
香川県	8.02%	45,617 円	2.42%	13,712 円	2.08%	15,488 円
愛媛県	6.87%	38,981 円	2.46%	13,914 円	2.04%	15,187 円
高知県	7.19%	40,869 円	2.39%	13,560 円	2.11%	15,694 円
福岡県	7.44%	42,321 円	2.44%	13,848 円	2.08%	15,510 円
佐賀県	8.97%	51,019 円	2.39%	13,527 円	2.06%	14,895 円
長崎県	7.54%	42,876 円	2.60%	14,713 円	2.15%	16,014 円
熊本県	8.26%	46,994 円	2.44%	13,804 円	2.01%	14,982 円
大分県	8.45%	48,105円	2.46%	13,953円	2.16%	16,079円
宮崎県	7.08%	40,238 円	2.44%	13,793 円	2.05%	15,285 円
鹿児島県	8.08%	45,921 円	2.40%	13,572 円	2.02%	15,085 円
沖縄県	6.90%	39,205 円	2.41%	13,625 円	1.87%	13,963 円

※保険料軽減相当額の反映の有無等、都道府県ごとに算出の前提が異なるため、都道府県間の単純な比較は困難である。

②平成30年度の市町村標準保険料(税)率(その1)

保険者名	医療給付費分				後期高齢者支援分				介護納付金分			
	所得割 (%)	資産割 (%)	均等割 (円)	平等割 (円)	所得割 (%)	資産割 (%)	均等割 (円)	平等割 (円)	所得割 (%)	資産割 (%)	均等割 (円)	平等割 (円)
岡山市	7.88%	—	31,622円	22,259円	2.54%	—	10,211円	7,187円	2.22%	—	11,526円	5,335円
倉敷市	7.45%	—	29,902円	21,048円	2.43%	—	9,774円	6,880円	2.11%	—	10,926円	5,058円
津山市	7.69%	—	30,859円	21,721円	2.37%	—	9,539円	6,715円	1.93%	—	10,016円	4,636円
玉野市	6.42%	—	25,772円	18,141円	2.40%	—	9,637円	6,783円	1.93%	—	10,030円	4,643円
笠岡市	7.21%	—	28,965円	20,388円	2.28%	—	9,165円	6,452円	1.98%	—	10,244円	4,742円
井原市	7.53%	—	30,240円	21,286円	2.27%	—	9,138円	6,433円	1.97%	—	10,195円	4,719円
備前市	7.57%	—	30,416円	21,410円	2.28%	—	9,159円	6,447円	1.76%	—	9,110円	4,217円
総社市	7.06%	—	28,330円	19,941円	2.46%	—	9,863円	6,943円	2.09%	—	10,838円	5017.00%
高梁市	7.42%	—	29,790円	20,969円	2.32%	—	9,304円	6,549円	1.92%	—	9,948円	4,605円
新見市	8.00%	—	32,142円	22,625円	2.38%	—	9,577円	6,741円	1.88%	—	9,727円	4,503円
和気町	7.16%	—	28,746円	20,235円	2.23%	—	8,965円	6,310円	2.21%	—	11,484円	5,316円
早島町	8.47%	—	33,990円	23,925円	2.39%	—	9,609円	6,764円	2.03%	—	10,512円	4,866円
里庄町	5.55%	—	22,280円	15,683円	2.33%	—	9,368円	6,594円	1.89%	—	9,789円	4,531円

※平成30年度の保険料率は、各市町村において、県が示す標準保険料率を参考に独自財源の活用や収納率などの個別の状況を踏まえて決定されるため、標準保険料率が、各市町村の保険料率となるものではない。

②平成30年度の市町村標準保険料(税)率(その2)

保険者名	医療給付費分				後期高齢者支援分				介護納付金分			
	所得割 (%)	資産割 (%)	均等割 (円)	平等割 (円)	所得割 (%)	資産割 (%)	均等割 (円)	平等割 (円)	所得割 (%)	資産割 (%)	均等割 (円)	平等割 (円)
矢掛町	5.82%	—	23,379円	16,457円	2.34%	—	9,389円	6,609円	2.08%	—	10,795円	4,997円
新庄村	4.47%	—	17,949円	12,634円	2.31%	—	9,274円	6,528円	2.34%	—	12,113円	5,607円
勝央町	6.54%	—	26,270円	18,492円	2.21%	—	8,884円	6,253円	1.78%	—	9,251円	4,282円
奈義町	6.91%	—	27,745円	19,530円	2.40%	—	9,650円	6,793円	1.76%	—	9,101円	4,213円
美作市	6.34%	—	25,454円	17,917円	2.40%	—	9,639円	6,785円	1.70%	—	8,807円	4,077円
西粟倉村	4.07%	—	16,331円	11,495円	2.59%	—	10,388円	7,312円	1.95%	—	10,090円	4,671円
久米南町	6.25%	—	25,095円	17,664円	2.40%	—	9,651円	6,793円	1.72%	—	8,927円	4,132円
吉備中央町	5.28%	—	21,202円	14,924円	2.36%	—	9,490円	6,680円	1.95%	—	10,108円	4,679円
瀬戸内市	6.72%	—	26,976円	18,988円	2.44%	—	9,821円	6,913円	2.35%	—	12,201円	5,648円
赤磐市	6.66%	—	26,756円	18,834円	2.51%	—	10,085円	7,099円	1.95%	—	10,109円	4,679円
真庭市	6.71%	—	26,941円	18,964円	2.38%	—	9,570円	6,736円	1.90%	—	9,840円	4,555円
鏡野町	6.75%	—	27,105円	19,079円	2.27%	—	9,135円	6,430円	1.89%	—	9,790円	4,532円
美咲町	7.24%	—	29,068円	20,461円	2.36%	—	9,475円	6,670円	1.77%	—	9,180円	4,250円
浅口市	6.63%	—	26,631円	18,746円	2.34%	—	9,418円	6,629円	1.91%	—	9,905円	4,585円

※平成30年度の保険料率は、各市町村において、県が示す標準保険料率を参考に独自財源の活用や収納率などの個別の状況を踏まえて決定されるため、標準保険料率が、各市町村の保険料率となるものではない。

③平成30年度の市町村算定基準による標準的な保険料(税)率(その1)

保険者名	医療給付費分				後期高齢者支援分				介護納付金分			
	所得割 (%)	資産割 (%)	均等割 (円)	平等割 (円)	所得割 (%)	資産割 (%)	均等割 (円)	平等割 (円)	所得割 (%)	資産割 (%)	均等割 (円)	平等割 (円)
岡山市	8.77%	—	27,953円	21,792円	2.95%	—	8,735円	6,673円	2.49%	—	9,636円	4,992円
倉敷市	8.28%	—	26,642円	21,056円	2.79%	—	8,790円	6,195円	2.35%	—	9,309円	4,822円
津山市	8.94%	—	27,028円	20,634円	2.90%	—	8,082円	5,852円	2.41%	—	7,777円	3,892円
玉野市	7.19%	—	19,638円	22,601円	2.67%	—	7,355円	8,527円	2.05%	—	7,600円	5,368円
笠岡市	8.82%	—	22,803円	16,745円	2.62%	—	7,781円	5,861円	2.17%	—	8,512円	4,351円
井原市	8.85%	—	27,658円	18,086円	2.62%	—	7,697円	6,543円	2.26%	—	7,943円	5,161円
備前市	8.35%	—	27,738円	19,814円	2.46%	—	8,443円	6,093円	1.83%	—	8,218円	4,120円
総社市	8.26%	—	23,609円	19,062円	2.85%	—	8,261円	6,504円	2.20%	—	13,636円	—
高梁市	8.96%	—	25,274円	19,702円	2.78%	—	7,892円	6,118円	2.00%	—	9,498円	4,410円
新見市	8.86%	—	30,994円	18,482円	2.96%	—	7,803円	5,541円	1.92%	—	8,830円	3,880円
和気町	8.88%	—	24,497円	18,250円	2.61%	—	7,866円	5,698円	2.81%	—	9,449円	4,966円
早島町	8.97%	—	30,397円	30,011円	2.62%	—	8,385円	7,930円	2.11%	—	7,966円	6,416円
里庄町	6.38%	—	18,943円	15,265円	2.31%	—	9,621円	6,419円	1.83%	—	8,923円	4,846円

※平成30年度の保険料率は、各市町村において、県が示す標準保険料率を参考に独自財源の活用や収納率などの個別の状況を踏まえて決定されるため、標準保険料率が、各市町村の保険料率となるものではない。

③平成30年度の市町村算定基準による標準的な保険料(税)率(その2)

保険者名	医療給付費分				後期高齢者支援分				介護納付金分			
	所得割 (%)	資産割 (%)	均等割 (円)	平等割 (円)	所得割 (%)	資産割 (%)	均等割 (円)	平等割 (円)	所得割 (%)	資産割 (%)	均等割 (円)	平等割 (円)
矢掛町	6.45%	—	20,194円	15,592円	2.76%	—	7,562円	6,218円	2.28%	—	9,028円	4,817円
新庄村	4.93%	24.27%	13,159円	11,193円	2.45%	12.69%	7,532円	4,744円	1.53%	10.07%	13,097円	7,055円
勝央町	7.83%	—	21,209円	16,799円	2.84%	—	6,808円	5,411円	2.46%	—	6,659円	3,097円
奈義町	6.90%	—	26,571円	19,686円	2.59%	—	8,423円	6,538円	1.48%	—	8,670円	4,409円
美作市	7.10%	20.16%	19,433円	16,069円	2.77%	7.95%	7,375円	5,605円	1.85%	6.67%	6,812円	3,265円
西粟倉村	4.78%	—	13,477円	11,482円	3.03%	—	8,507円	6,954円	1.82%	—	9,422円	3,723円
久米南町	7.67%	—	22,882円	14,572円	2.96%	—	8,714円	5,629円	2.06%	—	7,480円	3,975円
吉備中央町	5.59%	24.16%	17,149円	11,918円	2.60%	10.84%	7,392円	5,264円	1.85%	9.96%	8,396円	4,117円
瀬戸内市	7.52%	—	23,728円	19,779円	2.78%	—	8,587円	6,623円	2.34%	—	10,657円	6,001円
赤磐市	8.06%	—	21,199円	19,048円	3.00%	—	8,526円	6,373円	1.81%	—	8,914円	5,648円
真庭市	6.57%	14.77%	24,568円	18,295円	2.25%	4.73%	8,852円	6,708円	1.62%	4.31%	9,443円	4,645円
鏡野町	7.75%	—	22,608円	16,745円	2.65%	—	7,703円	5,363円	2.01%	—	8,661円	3,995円
美咲町	7.81%	—	26,724円	19,865円	2.68%	—	8,388円	5,843円	1.92%	—	8,021円	3,814円
浅口市	6.98%	—	24,612円	18,512円	2.54%	—	8,573円	6,301円	2.00%	—	8,383円	4,617円

※平成30年度の保険料率は、各市町村において、県が示す標準保険料率を参考に独自財源の活用や収納率などの個別の状況を踏まえて決定されるため、標準保険料率が、各市町村の保険料率となるものではない。

3 新国保制度運営スケジュール(平成30年度)

新国保制度運営に係るスケジュール(平成30年度)

