

岡山県感染症週報 2021年第7週 (2月15日～2月21日)

岡山県は『食中毒(ノロウイルス)注意報』を発令しました(2月25日)

◆2021年第7週(2/15～2/21)の感染症発生動向(届出数)

■全数把握感染症の発生状況

第5週	2類感染症	結核	1名(90代 女)
第6週	2類感染症	結核	1名(80代 男)
	5類感染症	侵襲性肺炎球菌感染症	1名(80代 男)
		梅毒	1名(20代 女)
第7週	2類感染症	結核	2名(90代 男 2名)
	5類感染症	梅毒	1名(50代 男)

ソーシャルディスタンス
・マスク・手洗い!



新型インフルエンザ等感染症 新型コロナウイルス感染症 21名

第7週 新型コロナウイルス感染症 年齢階級別・性別発生状況一覧表

	0-9歳	10代	20代	30代	40代	50代	60代	70代	80代	90代以上	年代非公表
男			2	1	2	2	1	2			
女				2		1		1	2	1	
性別非公表											4

【第8週 速報】

○新型コロナウイルス感染症 8名の発生がありました。詳細については「今週の注目感染症」をご覧ください。

1. [新型コロナウイルス感染症](#)は、2021年第7週に21名の報告があり(第6週は39名)、県内で新型コロナウイルス感染症初発例が確認された2020年第12週から2021年第7週までの累計報告数が2,466名となっています。全国や岡山県の発生状況など詳しくは「[今週の注目感染症](#)」をご覧ください。
2. [感染性胃腸炎](#)は、県全体で204名(定点あたり3.43→3.78人)の報告があり、前週から増加しました。定点あたり報告数が2週連続で1.1倍以上に増加したことから、岡山県は2月25日に『[食中毒\(ノロウイルス\)注意報](#)』を発令し、食中毒予防を呼びかけています。県内の発生状況など、詳しくは岡山県感染症情報センターホームページ『[2020/21年 感染性胃腸炎情報](#)』をご覧ください。

流行の推移と発生状況

疾病名	推移	発生状況	疾病名	推移	発生状況
インフルエンザ	▲	★	RSウイルス感染症	▲	★
咽頭結膜熱	▲	★	A群溶血性レンサ球菌咽頭炎	▲	★
感染性胃腸炎	▶	★★	水痘	▶	★
手足口病	▶	★	伝染性紅斑	▼	
突発性発疹	▶	★★	ヘルパンギーナ	▲	★
流行性耳下腺炎	▲	★	急性出血性結膜炎	▶	
流行性角結膜炎	▲	★	細菌性髄膜炎	▼	
無菌性髄膜炎	▶		マイコプラズマ肺炎	▶	
クラミジア肺炎	▶		感染性胃腸炎(ロタウイルス)	▶	

【記号の説明】 前週からの推移： ▲：大幅な増加 増加 ▲：大幅な減少
 大幅：前週比100%以上の増減 増加・減少：前週比10～100%未満の増減

発生状況：今週の流行状況を過去5年間と比較し、5段階で表示しています。(発生数が多いことを示すものではありません。)
 空白：発生なし ★：わずか ★★：少し ★★★：やや多い ★★★★：多い ★★★★★：非常に多い

今週の注目感染症

★新型コロナウイルス感染症

●新型コロナウイルス感染症とは

新型コロナウイルス感染症は、現在世界中で感染が拡大している呼吸器症状などを呈する感染症です。日本では、2020年1月15日に1例目の感染者が確認されました。感染経路は、飛沫感染が主体と考えられますが、換気の悪い環境であれば、咳やくしゃみなどの症状がなくても感染を拡大させると考えられています（WHOは、5分間の会話で1回の咳と同程度の飛沫（約3,000個）が飛ぶと報告）。

●症状

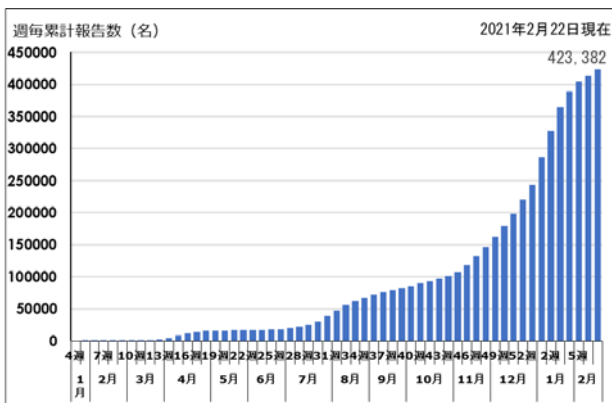
1～14日（通常5日程度）の潜伏期間の後に、主に発熱、咳、倦怠感等の風邪のような症状が出現しますが、下痢、嗅覚・味覚障害などを呈する場合があります。初期症状に続き、肺炎症状の増悪を示す場合があります。特に高齢者や基礎疾患（慢性閉塞性肺疾患（COPD）、慢性腎臓病、糖尿病、高血圧、肥満など）のある方がり患すると、重症化する割合が高い傾向にあるとされており、注意が必要です。他方、感染しても息苦しさなどを認めない比較的軽症の例や無症状の方も多くみられます。

●発生状況

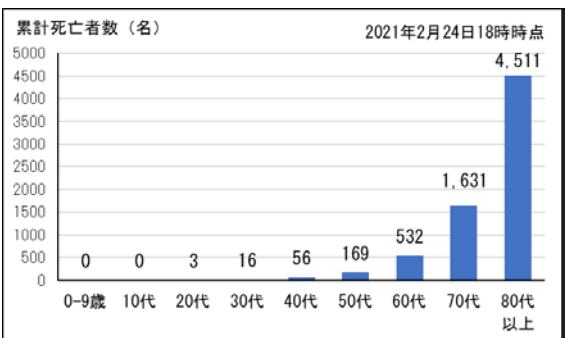
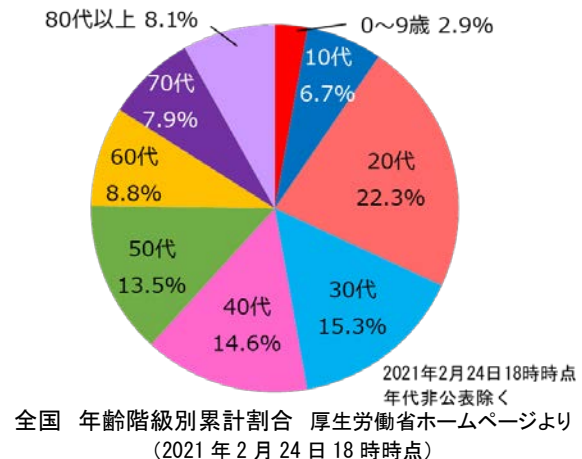
・全国

2021年2月25日0時現在までで、国内感染者は累計で426,333名、国内死亡者は7,645名、退院または療養解除となった者は403,067名となっています（厚生労働省ホームページより）。

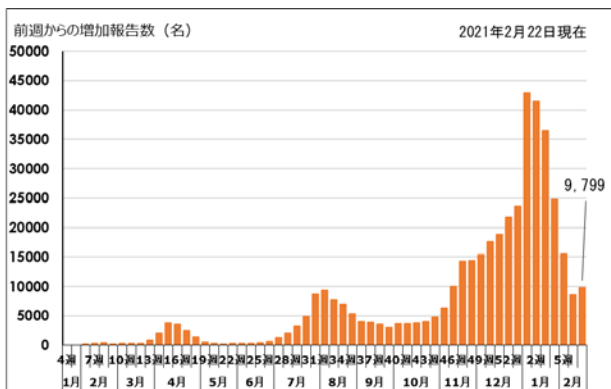
現在、感染者数は減少局面にあります。周辺地域に比べ都市部での減少が遅れており、変異株のリスクもある中で、減少のための取組みを続ける必要があります。特に、感染者数に占める60代以上の割合が増加しているため、重症者や死亡者の減少に時間を要する可能性があり、引き続き動向に注意を要する状況です。なお、10都府県（埼玉県、千葉県、東京都、神奈川県、岐阜県、愛知県、京都府、大阪府、兵庫県、福岡県）で、3月7日までの期間を対象に、緊急事態宣言が延長されています。



全国 週毎累計 厚生労働省ホームページより (2021年7週まで(～2021/2/21))



全国 年齢階級別死亡者数



全国 週毎増加報告数 厚生労働省ホームページより (2021年7週まで(～2021/2/21))

全国 年齢階級別死亡率 (%)

	0-9歳	10代	20代	30代	40代	50代	60代	70代	80代以上	年齢階級計
計	0	0	0.0	0.0	0.1	0.3	1.4	5.0	13.3	1.6
男	0	0	0.0	0.0	0.1	0.5	2.0	6.9	18.1	1.8
女	0	0	0.0	0.0	0.1	0.1	0.7	2.9	10.3	1.5

2021年2月24日18時時点

厚生労働省ホームページより(2021年2月24日18時時点)

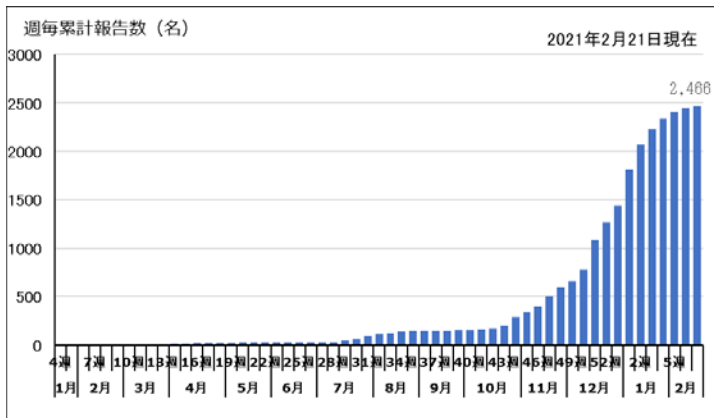
・岡山県(最新情報)

2021年2月25日現在までで、岡山県の感染者は累計で2,474名（男性1,195名、女性1,110名、性別非公表169名）、死亡者は32名となっています。高齢者福祉施設、医療機関、接待を伴う飲食店などで複数のクラスターが発生しています。

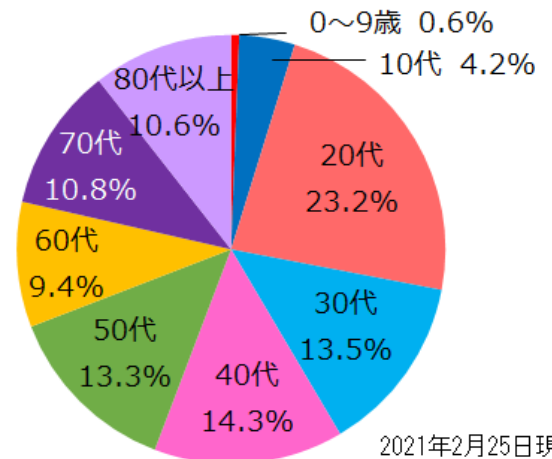
岡山県の状況、感染予防の方法などの詳細は、[新型コロナウイルス感染症について（岡山県ホームページ）](#)をご覧ください。

第8週（速報値） 新型コロナウイルス感染症 8名 年齢階級別・性別発生状況一覧表

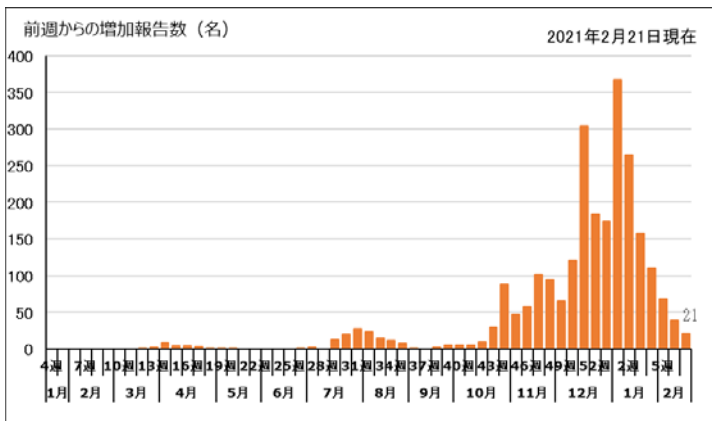
	0-9歳	10代	20代	30代	40代	50代	60代	70代	80代	90代以上	年代非公表
男						1		2			
女				1			1	3			
性別非公表											



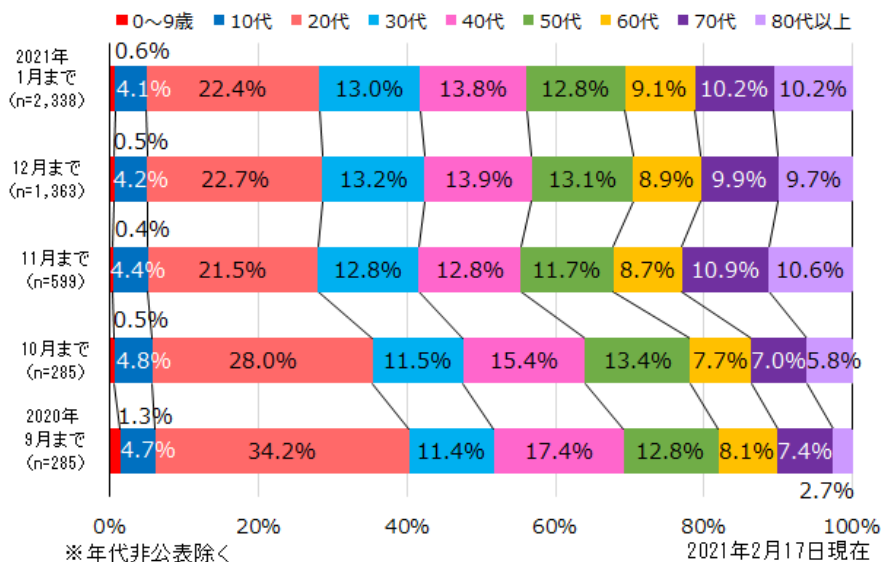
岡山県 週毎累計 (2021年7週まで)



岡山県 年齢階級別累計割合
(2021年2月25日まで)



岡山県 週毎増加報告数 (2021年7週まで)



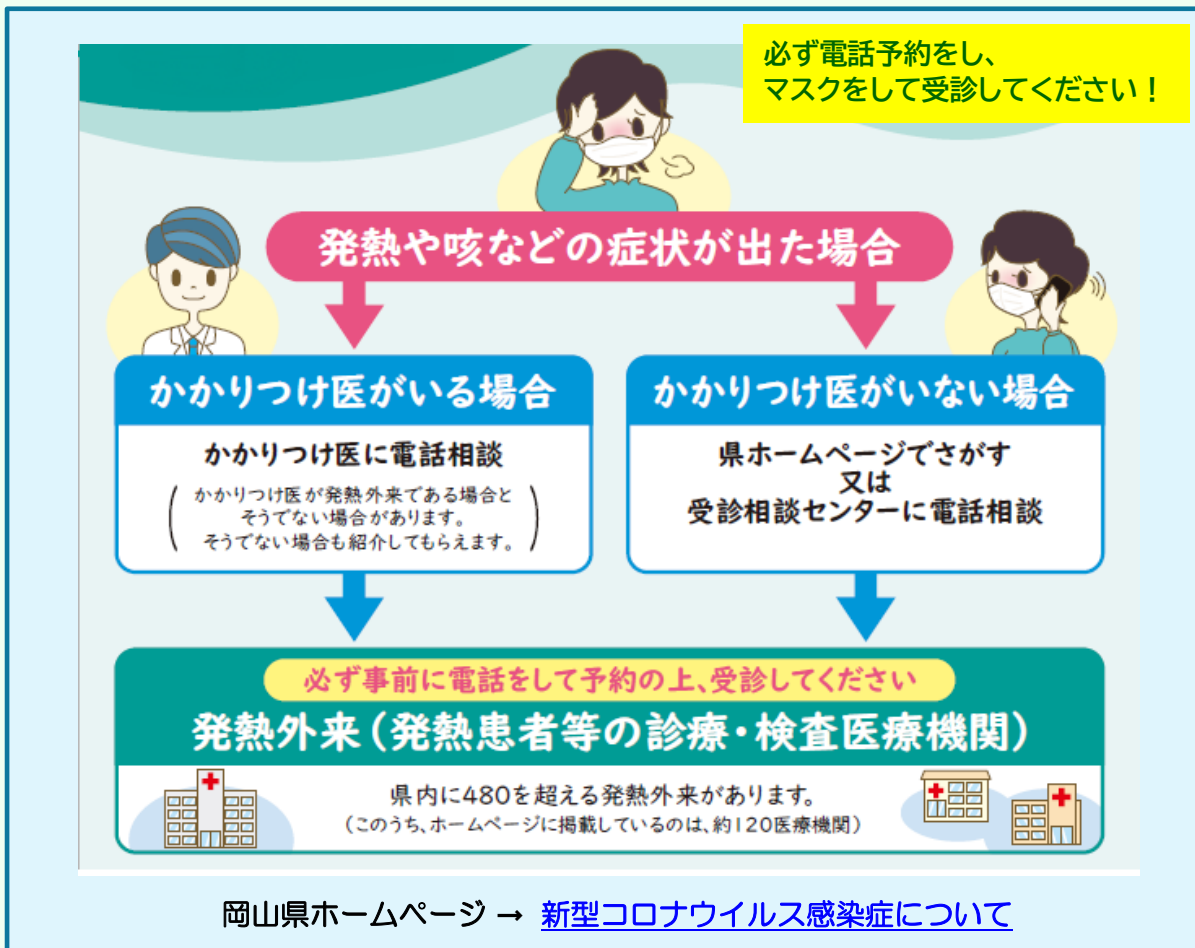
岡山県 年齢階級別累計割合(各月まで、2020年9月～2021年1月)

【発熱や風邪のときは「かかりつけ医」等にご相談を！】

新型コロナウイルス感染症・インフルエンザ・風邪は、いずれも発熱や咳などで始まることが多く、初期症状が似ています。

こうした症状がある場合は、無理をして学校や職場等に行かないようにして、「発熱外来」で相談・診療・検査をしてもらいましょう。

なお、医療機関を受診する際は、必ず事前に電話予約をし、受診時はマスクを着用してください。



★予防接種を受けて、重い感染症にかかるリスクから子どもを守りましょう！★

現在、新型コロナウイルス感染症の流行による影響から、子どもの定期予防接種率の低下が懸念されています。

予防接種のタイミングは、感染症にかかりやすい年齢などをもとに決められています。

子どもの予防接種を遅らせると、必要な免疫をつけることができなくなり、予防接種で防ぐことのできる重い感染症にかかる危険性が高まります。

特に生後2か月から受け始めることは、母親からもらった免疫が減っていくときに、乳児がかかりやすい百日咳、細菌性髄膜炎などの感染症から乳児を守るために、とても重要です。

医療機関では、予防接種を行う時間や場所に配慮するなど、新型コロナウイルス感染症の感染防止対策に努めています。

子どもの予防接種は決して「不要不急」ではありません。

まだ接種期間内の方は、早めに予防接種を済ませましょう。

予防接種に関する疑問点などは、お住まいの市町村にお問い合わせください。



© 岡山県「ももっち・うらっち」

[遅らせないで！子どもの予防接種と乳幼児健診（厚生労働省）](#)

[予防接種スケジュール（国立感染症研究所）](#)

[新型コロナウイルス感染症に関するQ&A（公益社団法人 日本小児科学会）](#)

3月1日(月)～3月7日(日)は「子ども予防接種週間」です。

4月からの入園・入学に備えて、必要な予防接種をすませ、 病気を未然に防ぎましょう。

我が国では、毎年3月1日～7日を「子ども予防接種週間」とし、予防接種への関心と予防接種率の向上を図るため、さまざまな企画や啓発活動を実施しています。岡山県の協力医療機関では、この期間内にワクチン接種を行うとともに、ワクチン接種に関する相談にも応じています。また、協力医療機関によっては土曜日や日曜日など、通常の診療時間外の接種も行っています。

[令和2年度「子ども予防接種週間」の実施について（厚生労働省）](#)
[岡山県内の協力医療機関一覧表（岡山県医師会）](#)



© 岡山県「ももっち」

風しんの抗体検査(無料)を受けましょう!

<妊娠を希望する女性や同居する家族の方>

岡山県・岡山市・倉敷市では、先天性風しん症候群(CRS)※の予防を目的として、**風しんの無料抗体検査**を実施しています。

県内の抗体検査実施医療機関において、窓口で費用を負担することなく検査を受けることができます。検査の詳細は、下記のホームページ

岡山市・倉敷市以外 → [風しんの無料抗体検査が受けられます（岡山県健康推進課）](#)

岡山市 → [風しんの無料抗体検査](#)

倉敷市 → [風しん抗体検査について](#)

をご覧ください。

<1962(昭和37)年4月2日から1979(昭和54)年4月1日までに生まれた男性>

風しんの抗体保有率が低い1962年4月2日から1979年4月1日までに生まれた男性に対して、まずは**無料で抗体検査**を受け、**抗体価が低い場合は風しんの予防接種を無料で受けることができる**制度が、全国的に始まりました(2019年4月から2022年3月31日まで)。

市町村から対象者に、順次風しんクーポン券が送付されることとなっており、以下のリストに掲載されている医療機関で、無料で抗体検査が受けられます。

[市町村から届いたクーポン券を使用できる岡山県内の医療機関リスト](#)

※妊娠初期に風しんに罹患すると、出生児に先天性風しん症候群(CRS)と総称される障がいを引き起こすことがあります。先天性心疾患、難聴、白内障が3大症状です。

岡山県の2019年4月～2020年11月の風しんのクーポン使用実績(抗体検査)は、19.8%(10月までは19.0%)と未だに低い状況です!
CRSを防ぐためにも、必要な方は確実に予防接種を受けましょう!

[風しんの追加的対策について（厚生労働省）](#)
[風疹に関する疫学情報（国立感染症研究所）](#)
[“風疹ゼロ”プロジェクト（日本産婦人科医会）](#)



© 岡山県「ももっち」

◆◆◆ 食中毒予防の3原則 ◆◆◆

岡山県は『食中毒(ノロウイルス)注意報』を発令中です！

次の3原則に心がけ、予防に努めましょう。

➤ 「清潔」(菌をつけない)

- ・調理前、食事前、トイレ後には、石けんと流水で手をよく洗いましょう。
- ・まな板、ふきん等の調理器具は、十分に洗淨・消毒を行いましょう。
- ・焼肉をする時は、生の肉をつかむはしと食べるはしを使い分けましょう。

➤ 「迅速・冷却」(菌を増やさない)

- ・生鮮食品や調理後の食品は、できるだけ早く食べましょう。
- ・生鮮食品や調理後の食品は、10℃以下で保存しましょう。
(生食用鮮魚介類は、4℃以下で保存するよう努めましょう。)

➤ 「加熱」(菌をやっつける)

- ・加熱して食べる食品は、中心部まで十分に火を通しましょう。
- ・特に、食肉は中心部の色が完全に変わるまで十分に火を通し、生食は避けましょう。



[食中毒予防の3原則\(岡山県生活衛生課\)](#)

[家庭でできる食中毒予防の6つのポイント\(厚生労働省\)](#)

保健所別報告患者数 2021年7週(定点把握)

(2021/02/15~2021/02/21)

2021年2月25日

疾病名	全県		岡山市		倉敷市		備前		備中		備北		真庭		美作	
	報告数	定点当	報告数	定点当	報告数	定点当	報告数	定点当	報告数	定点当	報告数	定点当	報告数	定点当	報告数	定点当
インフルエンザ	5	0.06	-	-	-	-	-	-	-	-	-	-	-	-	5	0.50
RSウイルス感染症	1	0.02	-	-	-	-	-	-	-	-	-	-	-	-	1	0.17
咽頭結膜熱	5	0.09	2	0.14	1	0.09	-	-	1	0.14	-	-	-	-	1	0.17
A群溶血性レンサ球菌咽頭炎	20	0.37	3	0.21	8	0.73	-	-	4	0.57	-	-	1	0.50	4	0.67
感染性胃腸炎	204	3.78	70	5.00	35	3.18	44	4.40	10	1.43	19	4.75	1	0.50	25	4.17
水痘	4	0.07	1	0.07	-	-	-	-	2	0.29	1	0.25	-	-	-	-
手足口病	2	0.04	1	0.07	-	-	-	-	1	0.14	-	-	-	-	-	-
伝染性紅斑	-	-	-	-	-	-	-	-	-	-	-	-	-	-	-	-
突発性発疹	13	0.24	5	0.36	5	0.45	-	-	1	0.14	-	-	-	-	2	0.33
ヘルパンギーナ	3	0.06	1	0.07	-	-	-	-	2	0.29	-	-	-	-	-	-
流行性耳下腺炎	2	0.04	-	-	1	0.09	-	-	1	0.14	-	-	-	-	-	-
急性出血性結膜炎	-	-	-	-	-	-	-	-	-	-	-	-	-	-	-	-
流行性角結膜炎	3	0.25	1	0.20	-	-	2	2.00	-	-	-	-	-	-	-	-
細菌性髄膜炎	-	-	-	-	-	-	-	-	-	-	-	-	-	-	-	-
無菌性髄膜炎	-	-	-	-	-	-	-	-	-	-	-	-	-	-	-	-
マイコプラズマ肺炎	-	-	-	-	-	-	-	-	-	-	-	-	-	-	-	-
クラミジア肺炎	-	-	-	-	-	-	-	-	-	-	-	-	-	-	-	-
感染性胃腸炎(ロタウイルス)	-	-	-	-	-	-	-	-	-	-	-	-	-	-	-	-

(- : 0 or 0.00) (空白 : 定点なし)

保健所別報告患者数 2021年 7週(発生レベル設定疾患)

(2021/02/15～2021/02/21)

2021年2月25日

疾病名	全県		岡山市		倉敷市		備前		備中		備北		真庭		美作	
	報告数	定点当	報告数	定点当	報告数	定点当	報告数	定点当	報告数	定点当	報告数	定点当	報告数	定点当	報告数	定点当
インフルエンザ	5	0.06	-	-	-	-	-	-	-	-	-	-	-	-	5	0.50
咽頭結膜熱	5	0.09	2	0.14	1	0.09	-	-	1	0.14	-	-	-	-	1	0.17
A群溶血性レンサ球菌咽頭炎	20	0.37	3	0.21	8	0.73	-	-	4	0.57	-	-	1	0.50	4	0.67
感染性胃腸炎	204	3.78	70	5.00	35	3.18	44	4.40	10	1.43	19	4.75	1	0.50	25	4.17
水痘	4	0.07	1	0.07	-	-	-	-	2	0.29	1	0.25	-	-	-	-
手足口病	2	0.04	1	0.07	-	-	-	-	1	0.14	-	-	-	-	-	-
伝染性紅斑	-	-	-	-	-	-	-	-	-	-	-	-	-	-	-	-
ヘルパンギーナ	3	0.06	1	0.07	-	-	-	-	2	0.29	-	-	-	-	-	-
流行性耳下腺炎	2	0.04	-	-	1	0.09	-	-	1	0.14	-	-	-	-	-	-
急性出血性結膜炎	-	-	-	-	-	-	-	-	-	-	-	-	-	-	-	-
流行性角結膜炎	3	0.25	1	0.20	-	-	2	2.00	-	-	-	-	-	-	-	-

今週、岡山県地区別感染症マップにおいて、レベル2、レベル3に該当するものではありませんでした。

感染症発生動向調査 週情報 報告患者数 年齢別 (2021年 第7週 2021/02/15～2021/02/21)

疾病名	合計	-6ヶ月-12ヶ月	1歳	2歳	3歳	4歳	5歳	6歳	7歳	8歳	9歳	10-14	15-19	20-29	30-39	40-49	50-59	60-69	70-79	80～	
インフルエンザ	5	-	-	-	1	-	1	-	1	-	-	1	-	-	-	-	-	-	1	-	-

疾病名	合計	-6ヶ月-12ヶ月	1歳	2歳	3歳	4歳	5歳	6歳	7歳	8歳	9歳	10-14	15-19	20～	
RSウイルス感染症	1	-	1	-	-	-	-	-	-	-	-	-	-	-	
咽頭結膜熱	5	-	5	-	-	-	-	-	-	-	-	-	-	-	
A群溶血性レンサ球菌咽頭炎	20	-	2	1	3	2	5	1	1	1	1	1	1	1	
感染性胃腸炎	204	2	7	26	24	14	20	16	13	8	2	5	31	9	27
水痘	4	-	-	-	-	-	-	2	-	-	-	2	-	-	
手足口病	2	-	-	2	-	-	-	-	-	-	-	-	-	-	
伝染性紅斑	-	-	-	-	-	-	-	-	-	-	-	-	-	-	
突発性発疹	13	-	3	8	2	-	-	-	-	-	-	-	-	-	
ヘルパンギーナ	3	-	1	-	2	-	-	-	-	-	-	-	-	-	
流行性耳下腺炎	2	-	-	-	-	-	-	-	-	-	-	2	-	-	

疾病名	合計	-6ヶ月-12ヶ月	1歳	2歳	3歳	4歳	5歳	6歳	7歳	8歳	9歳	10-14	15-19	20-29	30-39	40-49	50-59	60-69	70～
急性出血性結膜炎	-	-	-	-	-	-	-	-	-	-	-	-	-	-	-	-	-	-	-
流行性角結膜炎	3	-	-	-	-	-	-	-	-	-	-	-	-	-	1	1	-	1	-

疾病名	合計	0歳	1-4	5-9	10-14	15-19	20-24	25-29	30-34	35-39	40-44	45-49	50-54	55-59	60-64	65-69	70～
細菌性髄膜炎	-	-	-	-	-	-	-	-	-	-	-	-	-	-	-	-	-
無菌性髄膜炎	-	-	-	-	-	-	-	-	-	-	-	-	-	-	-	-	-
マイコプラズマ肺炎	-	-	-	-	-	-	-	-	-	-	-	-	-	-	-	-	-
クラミジア肺炎	-	-	-	-	-	-	-	-	-	-	-	-	-	-	-	-	-
感染性胃腸炎(ロタウイルス)	-	-	-	-	-	-	-	-	-	-	-	-	-	-	-	-	-

(- : 0)

全数把握 感染症患者発生状況

2021年 7週

分類	疾病名	2021			疾病名	2021			疾病名	2021			
		今週	累計	昨年		今週	累計	昨年		今週	累計	昨年	
一類	エボラ出血熱	-	-	-	クリミア・コンゴ出血熱	-	-	-	痘そう	-	-	-	
	南米出血熱	-	-	-	ペスト	-	-	-	マールブルグ病	-	-	-	
	ラッサ熱	-	-	-		-	-	-		-	-	-	
二類	急性灰白髄炎	-	-	-	結核	2	30	252	ジフテリア	-	-	-	
	重症急性呼吸器症候群	-	-	-	中東呼吸器症候群	-	-	-	鳥インフルエンザ(H5N1)	-	-	-	
	鳥インフルエンザ(H7N9)	-	-	-		-	-	-		-	-	-	
三類	コレラ	-	-	-	細菌性赤痢	-	-	-	腸管出血性大腸菌感染症	-	1	103	
	腸チフス	-	-	-	パラチフス	-	-	1		-	-	-	
四類	E型肝炎	-	1	4	ウエストナイル熱	-	-	-	A型肝炎	-	-	1	
	エキノкокクス症	-	-	-	黄熱	-	-	-	オウム病	-	-	-	
	オムスク出血熱	-	-	-	回帰熱	-	-	-	キャサヌル森林病	-	-	-	
	Q熱	-	-	-	狂犬病	-	-	-	コクシジオイデス症	-	-	-	
	サル痘	-	-	-	ジカウイルス感染症	-	-	-	重症熱性血小板減少症候群	-	-	7	
	腎症候性出血熱	-	-	-	西部ウマ脳炎	-	-	-	ダニ媒介脳炎	-	-	-	
	炭疽	-	-	-	チクングニア熱	-	-	-	つつが虫病	-	-	3	
	デング熱	-	-	-	東部ウマ脳炎	-	-	-	鳥インフルエンザ	-	-	-	
	ニパウイルス感染症	-	-	-	日本紅斑熱	-	-	11	日本脳炎	-	-	2	
	ハンタウイルス肺症候群	-	-	-	Bウイルス病	-	-	-	鼻疽	-	-	-	
	ブルセラ症	-	-	-	ベネズエラウマ脳炎	-	-	-	ヘンドラウイルス感染症	-	-	-	
	発しんチフス	-	-	-	ポツリヌス症	-	-	-	マラリア	-	-	-	
	野兔病	-	-	-	ライム病	-	-	-	リッサウイルス感染症	-	-	-	
	リフトバレー熱	-	-	-	類鼻疽	-	-	-	レジオネラ症	-	8	79	
	レプトスピラ症	-	-	-	ロッキー山紅斑熱	-	-	-		-	-	-	
	五類	アメーバ赤痢	-	1	17	ウイルス性肝炎	-	-	10	カルバペネム耐性腸内細菌科細菌感染症	-	2	32
		急性弛緩性麻痺(急性灰白髄炎を除く。)	-	-	1	急性脳炎	-	1	6	クリプトスポリジウム症	-	-	-
クロイツフェルト・ヤコブ病		-	-	1	劇症型溶血性レンサ球菌感染症	-	1	7	後天性免疫不全症候群	-	2	15	
ジアルジア症		-	-	-	侵襲性インフルエンザ菌感染症	-	-	1	侵襲性髄膜炎菌感染症	-	-	-	
侵襲性肺炎球菌感染症		-	3	12	水痘(入院例に限る。)	-	-	5	先天性風しん症候群	-	1	-	
梅毒		1	9	162	播種性クリプトコックス症	-	-	2	破傷風	-	1	3	
バンコマイシン耐性黄色ブドウ球菌感染症		-	-	-	バンコマイシン耐性腸球菌感染症	-	-	-	百日咳	-	1	92	
風しん		-	-	1	麻しん	-	-	-	薬剤耐性アシネトバクター感染症	-	-	-	
※	新型コロナウイルス感染症	21	1,026	1,440		-	-	-		-	-	-	

※新型インフルエンザ等感染症

