

第 I 部 調査の概要

1 調査の目的

令和 3 年度からの県政推進の羅針盤として策定した「第 3 次晴れの国おかやま生き生きプラン」に掲げる項目に関連した県民満足度と、県施策の重要性についての県民の意向を把握し、今後の施策展開の基礎資料とすることを目的にアンケート調査を行った。

2 調査の方法等

- | | |
|-----------|---|
| (1) 調査地域 | 岡山県内市町村 |
| (2) 調査対象者 | 岡山県内市町村在住の 18 歳以上の男女（令和 4 年 4 月 1 日現在）
2,500 人 |
| (3) 調査方法 | 住民基本台帳から無作為抽出して調査票を郵送配布（郵送回収） |
| (4) 回収結果 | 1,411 人（回答率 56.4%） |
| (5) 調査期間 | 令和 4 年 5 月 31 日（火）～6 月 15 日（水） |

3 集計・分析方法

本調査では、回答者の年齢階層の偏りを補正するため、年齢区分ごとの母集団の構成比に合わせてデータに重み付けをするウェイトバック集計を行った。報告書中の値は、ウェイトバック集計後の値を掲載している。

年齢区分	推定母集団		有効回答数		補正值 (①/②)
	人数(人)	構成比(%) ①	人数(人)	構成比(%) ②	
20代以下	208,647	13.6	105	7.5	1.81459
30代	192,053	12.5	163	11.6	1.07595
40代	252,134	16.4	210	15.0	1.09640
50代	218,862	14.2	225	16.0	0.88827
60代	228,828	14.9	257	18.3	0.81308
70代以上	438,054	28.5	445	31.7	0.89893
合計	1,538,578	100.0	1,405	100.0	-

(注1) 推定母集団は令和2年10月1日現在の国勢調査から算出。

(注2) 構成比は小数点以下第2位を四捨五入しているため、合計と内訳の計が一致しない場合がある。

(注3) 補正值は小数点以下を含んだ各構成比から算出しており、小数点以下第6位を四捨五入した各構成比から算出。

(注4) 総回収数1,411のうち、年齢についての未回答数は6。

4 報告書の見方

1. 回答者数は、ウェイトバック集計を行い小数点以下第1位を四捨五入しているため、総数と内訳の計が一致しない場合がある。
2. 比率については小数点以下第2位を四捨五入しているため、比率が0.05未満の場合には0.0として扱っている。また、この四捨五入のため、比率計がちょうど100.0とならない場合がある。
3. グラフの中の計はその項目の回答者の実数で、比率算出の基数となる。
4. 複数回答が可能な項目については、原則として、その項目に対して有効な回答をした者の数を基数として比率算出を行っているため、比率計は100.0%を超えている。
5. 報告書中の図表では、表記の都合上、回答選択肢の表現を短縮している場合がある。
6. 報告書中の図表では、回答選択肢の中で最大値に網掛けをしている。

第Ⅱ部 調査結果

1 あなたご自身について

■問1 (1) 年齢階層及び性別

単位:上段は人、下段の()内は%

	20代以下	30代	40代	50代	60代	70代以上	無回答	計
男性	71 (11.7)	71 (11.8)	105 (17.4)	82 (13.5)	94 (15.5)	181 (29.9)	1 (0.2)	604 (42.8)
女性	120 (15.1)	103 (13.0)	123 (15.5)	115 (14.5)	115 (14.5)	218 (27.4)	-	794 (56.3)
その他・無回答	-	1 (8.5)	2 (17.2)	3 (20.9)	-	2 (14.1)	5 (39.3)	13 (0.9)
計	191 (13.5)	175 (12.4)	230 (16.3)	200 (14.2)	209 (14.8)	400 (28.4)	6 (0.4)	1,411 (100.0)

(注)「20代以下」は、18～29歳である

<参考>岡山県の年齢別人口構成

単位:()内は%

	20代以下	30代	40代	50代	60代	70代以上	計
構成比	(13.6)	(12.5)	(16.4)	(14.2)	(14.9)	(28.5)	(100.0)

(注)上記構成比は、令和2年10月1日現在の国勢調査から算出

■問1 (2) 世帯構成

単位:上段は人、下段の()内は%

	ひとり暮らし	夫婦のみ	親・子の二世帯	親・子・孫の三世帯	その他	無回答	計
構成比	176 (12.5)	332 (23.5)	681 (48.2)	175 (12.4)	38 (2.7)	10 (0.7)	1,411 (100.0)

<参考>岡山県の家族構成

単位:()内は%

構成比	親族世帯全体(62.8)					非親族世帯	単独世帯	不詳	計
	核家族世帯全体(54.5)				その他の親族世帯				
	夫婦のみの世帯	夫婦と子どもから成る世帯	男親と子どもから成る世帯	女親と子どもから成る世帯					
	(20.3)	(25.3)	(1.3)	(7.5)	(8.3)	(0.8)	(35.6)	(0.8)	(100.0)

(注)上記構成比は、令和2年10月1日現在の国勢調査から算出

■問1 (3) 同居の子どもの有無

単位:上段は人、下段の()内は%

	子どもがいる	子どもはいない	無回答	計
構成比	548 (38.9)	816 (57.8)	47 (3.3)	1,411 (100.0)

■問 1 (4) 子どもの成長段階

単位：上段は人、下段の()内は%

	小学校 入学前	小学生	中学生	高校生・ 大学受験生	短大、大学、 大学院、 専門学校 などの学生	社会人	その他	無回答	計
構成比	126 (23.1)	143 (26.1)	88 (16.1)	82 (15.0)	57 (10.3)	221 (40.4)	16 (2.9)	- -	548 (100.0)

■問 1 (5) 居住地 (県民局)

単位：上段は人、下段の()内は%

地 域	回答者数	配布者数
備前地域 (岡山市、玉野市、備前市、瀬戸内市、赤磐市、和気町、吉備中央町)	674 (47.7)	1,192 (47.7)
備中地域 (倉敷市、笠岡市、井原市、総社市、高梁市、新見市、浅口市、早島町、里庄町、矢掛町)	564 (40.0)	1,011 (40.4)
美作地域 (津山市、真庭市、美作市、新庄村、鏡野町、勝央町、奈義町、西粟倉村、久米南町、美咲町)	166 (11.7)	297 (11.9)
無回答	8 (0.5)	
合計	1,411 (100.0)	2,500 (100.0)

単位：上段は人、下段の()内は%

■問 1 (6) 県内での通算居住年数

単位：上段は人、下段の()内は%

	5年未満	5年以上 10年未満	10年以上 20年未満	20年以上	無回答	計
構成比	41 (2.9)	54 (3.8)	133 (9.4)	1,171 (83.0)	13 (0.9)	1,411 (100.0)

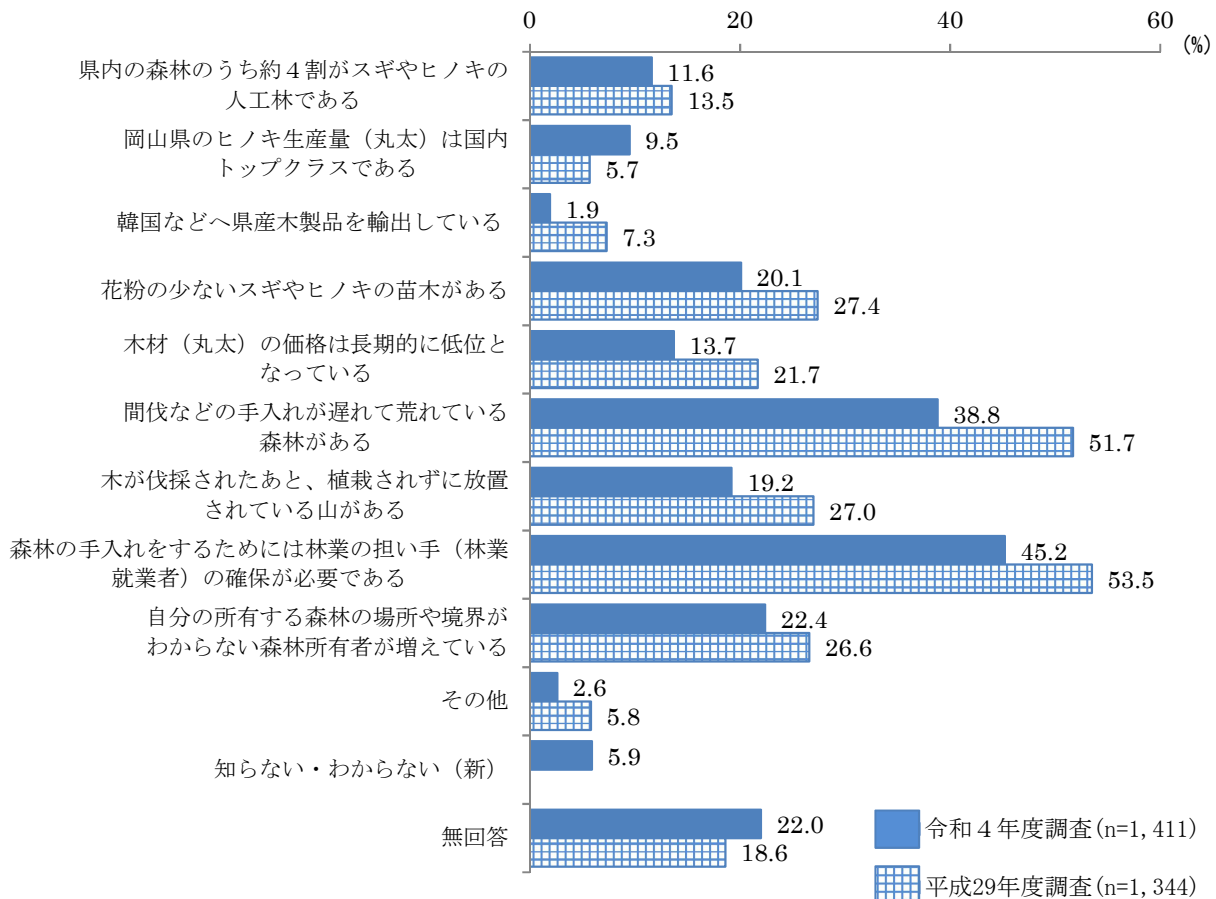
■問 1 (7) 職業

単位：上段は人、下段の()内は%

	自営業(農 林漁業、商 工サービス 業などで、 家族従業 者を含む)	会社・団体 などの正社 員(正職 員)	会社・団体 などの役員	パートタイ マー、アル バイト、契 約社員 など	専業主婦 (主夫)	学生	無職	無回答	計
構成比	136 (9.7)	455 (32.2)	37 (2.7)	246 (17.4)	144 (10.2)	50 (3.6)	330 (23.4)	12 (0.9)	1,411 (100.0)

2 おかやま森づくり県民税等について

- 問 22 県土の70%を占めている森林は、私たちの安全で快適な暮らしを支えています。あなたが知っている岡山の森林や林業の現状について、あてはまる番号すべてに○印をつけてください。



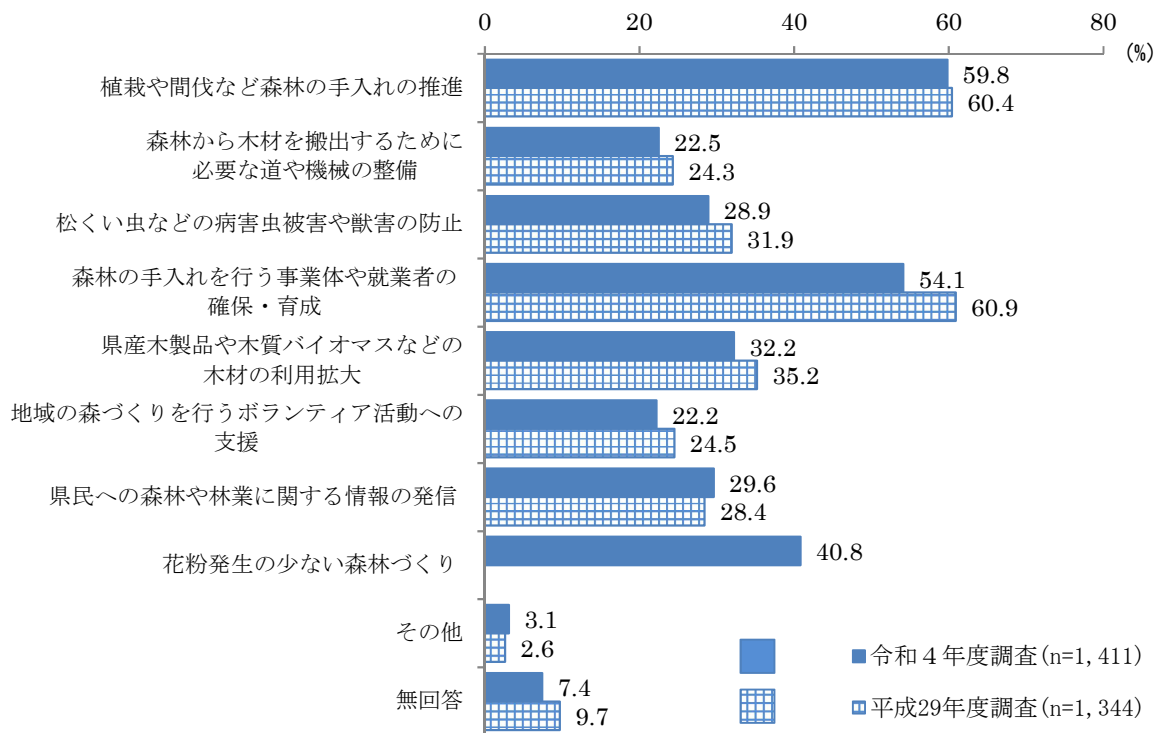
知っている岡山の森林や林業の現状について、「森林の手入れをするためには林業の担い手(林業従業者)の確保が必要である」と回答した割合が45.2%と最も高く、次いで「間伐などの手入れが遅れて荒れている森林がある」(38.8%)、「自分の所有する森林の場所や境界がわからない森林所有者が増えている」(22.4%)、「花粉の少ないスギやヒノキの苗木がある」(20.1%)、「木が伐採されたあと、植栽されずに放置されている山がある」(19.2%)などの順になっている。

【知っている岡山の森林や林業の現状】

(96)

	全体	工林 が あり る	県 内 の 森 林 の う ち 約 4 割 が ス ギ や ヒ ノ キ の 森 林 と な っ て い る	岡 山 県 の ヒ ノ キ 生 産 量 (丸 太)	は 国 内 ト ッ プ ク ラ ス で あ る	韓 国 な ど へ 県 産 木 製 品 を 輸 出 し て い る	花 粉 の 少 な い ス ギ や ヒ ノ キ の 苗 木 が あ る	な つ て い る は 長 期 的 に 低 位 と な っ て い る	木 材 (丸 太)	林 が あ る	間 伐 な ど の 手 入 れ が あ る	遅 れ て 荒 れ て い る 森 が あ る	植 栽 さ れ ず に 放 置 さ れ て い る 山 が あ る	木 が 伐 採 さ れ た あ と で あ る	が 必 要 と あ る	森 林 の 手 入 れ を す る た め に は 林 業 の 担 い 手 の 確 保 が 必 要 と あ る	自 分 の 所 有 す る 森 林 の 境 界 が わ か ら な い	そ の 他	知 ら な い ・ わ か ら な い (新)	無 回 答	
全体	全体 n= 1,411	11.6	9.5	1.9	20.1	13.7	38.8	19.2	45.2	22.4	2.6	5.9	22.0								
性別	男性 n= 604	14.4	12.1	2.4	21.7	17.8	45.6	21.3	49.2	26.1	3.1	4.7	18.0								
	女性 n= 794	9.5	7.5	1.3	19.2	10.9	33.9	17.6	42.3	19.5	2.2	6.9	25.0								
年齢階層	10代 n= 33	5.6	11.1	-	11.1	5.6	16.7	16.7	33.3	16.7	5.6	11.1	22.2								
	20代 n= 157	5.7	4.6	2.3	9.2	11.5	26.4	18.4	27.6	18.4	-	11.5	27.6								
	30代 n= 175	6.1	11.0	2.5	12.3	6.7	22.1	16.0	36.2	21.5	2.5	9.2	26.4								
	40代 n= 230	8.6	8.6	0.5	18.1	6.7	33.3	19.0	45.7	22.9	2.4	3.3	24.3								
	50代 n= 200	10.2	8.0	1.3	23.1	12.0	46.2	21.8	55.1	25.8	2.7	5.8	13.3								
	60代 n= 209	13.6	11.7	3.1	24.5	21.4	51.0	27.6	53.3	24.9	3.1	5.4	16.3								
	70代以上 n= 400	18.2	10.8	1.8	26.3	19.6	46.5	15.7	48.1	21.3	3.1	3.6	23.8								
世帯構成	ひとり暮らし n= 176	9.8	9.3	3.5	16.8	14.4	34.2	17.9	43.1	20.7	4.1	7.2	24.3								
	夫婦のみ n= 332	15.8	10.7	2.1	27.3	22.0	49.3	23.4	51.0	25.3	2.0	4.9	18.1								
	親・子の二世帯 n= 681	10.4	8.8	1.4	16.9	10.4	35.5	17.7	44.9	20.9	2.6	6.5	21.8								
	親・子・孫の三世帯 n= 175	9.9	9.3	1.0	21.6	9.1	38.6	16.8	39.7	25.8	2.6	5.0	24.5								
	その他 n= 38	12.6	10.4	2.8	26.9	19.0	34.0	28.8	38.8	16.4	-	2.4	34.5								
同居の子ども	子どもがいる n= 548	11.1	10.5	1.5	19.0	10.4	37.6	17.8	45.6	20.9	2.7	3.9	23.9								
	子どもはいない n= 816	11.9	8.9	2.1	21.3	16.0	40.1	20.0	45.8	23.4	2.6	7.3	20.3								
居住地域 (県民局)	備前地域 n= 674	8.8	8.8	1.7	17.4	12.3	35.9	17.6	44.8	20.1	2.1	6.6	24.9								
	備中地域 n= 564	12.1	9.4	1.4	21.1	11.3	39.8	17.4	44.1	20.3	3.1	5.5	21.3								
	美作地域 n= 166	21.7	12.8	3.8	28.2	28.6	47.6	32.4	51.5	39.2	2.8	4.4	13.0								
居住年数	5年未満 n= 41	10.1	15.0	5.2	13.2	7.9	25.6	24.1	32.0	24.1	2.6	8.8	25.3								
	5年以上10年未満 n= 54	6.1	5.7	-	11.1	15.8	28.8	16.4	40.4	27.0	3.7	11.0	34.0								
	10年以上20年未満 n= 133	5.9	10.4	2.0	11.0	5.9	23.4	12.7	33.6	19.0	2.2	9.5	25.9								
	20年以上 n= 1,171	12.5	9.3	1.8	22.0	14.8	41.8	20.1	47.5	22.5	2.6	5.2	20.7								
職業	自営業(農林漁業、商工サービス業などで、家族従業者を含む) n= 136	16.9	11.8	4.0	24.2	21.6	44.9	20.4	50.5	30.9	1.9	2.0	23.4								
	会社・団体などの正社員(正職員) n= 455	8.3	8.3	1.8	15.7	11.1	34.6	20.9	41.2	21.6	2.6	7.2	22.7								
	会社・団体などの役員 n= 37	19.5	16.3	2.2	33.8	26.4	55.7	17.3	64.1	26.6	-	9.4	14.1								
	パートタイマー、アルバイト、契約社員など n= 246	8.4	10.3	0.4	16.9	8.7	36.8	18.0	43.8	17.3	2.3	6.3	22.3								
	専業主婦(主夫) n= 144	10.3	7.9	1.9	25.2	15.8	44.5	17.6	51.8	23.3	2.4	5.6	19.0								
	学生 n= 50	7.3	10.9	3.6	10.8	7.3	21.7	25.3	43.5	30.9	3.7	7.3	14.5								
	無職 n= 330	16.4	9.5	1.6	25.2	17.1	43.2	17.9	46.3	22.0	3.2	5.1	22.6								

■問 23 岡山の森林を守り育てるために、あなたはどのような取組を進めるべきだと思いますか。あてはまる番号すべてに○印をつけてください。



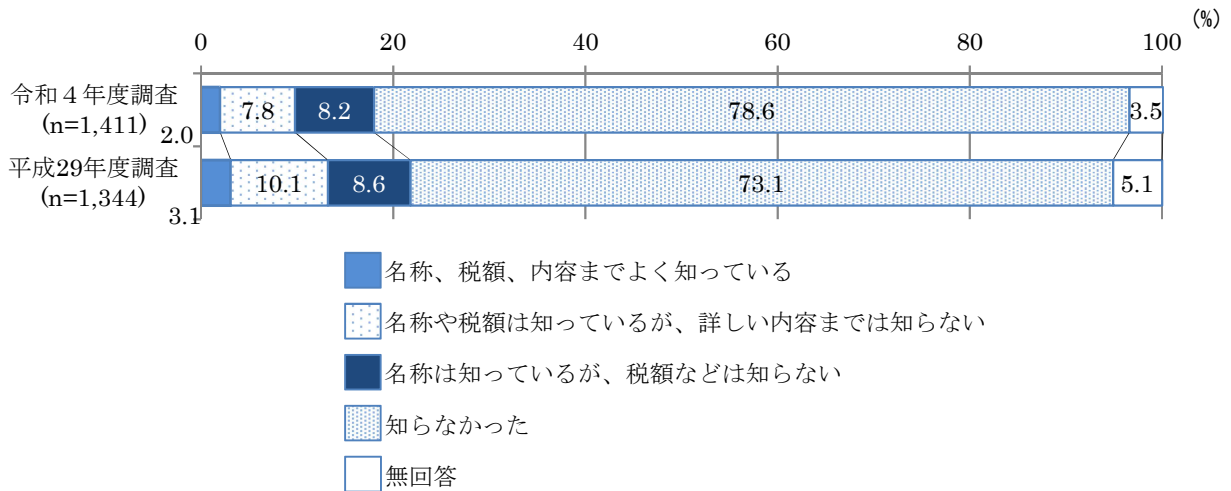
岡山の森林を守り育てるために必要な取組について、「植栽や間伐など森林の手入れの推進」と回答した割合が59.8%と最も高く、次いで「森林の手入れを行う事業者や就業者の確保・育成」(54.1%)、「花粉発生の少ない森林づくり」(40.8%)、「県産材製品や木質バイオマスなどの木材の利用拡大」(32.2%)、「県民への森林や林業に関する情報の発信」(29.6%)などの順となっている。

【岡山の森林を守り育てるために必要な取組】

(96)

全 体		植 栽 や 間 伐 な ど の 手 入 れ の 推 進	や 機 械 の 整 備	森 林 か ら 木 材 を 搬 出 す る た め に 必 要 な 道 路	虫 被 害 や 獣 害 の 防 止	保 事 業 体 や 就 業 者 の 確 立	森 林 の 手 入 れ を 行 う	の 利 用 拡 大	県 産 木 製 品 や 木 質 パ ネ ル な ど の 木 質 材 料	へ の 支 援	地 域 の 森 づく り を 行 う	に 関 する 情 報 の 森 林 や 林 業	林 花 づ く り の 少 な い 森	そ の 他	無 回 答
全体	全 体 n= 1,411	59.8	22.5	28.9	54.1	32.2	22.2	29.6	40.8	3.1	7.4				
性別	男性 n= 604	62.3	26.7	29.9	54.6	34.4	21.2	29.5	36.0	3.3	6.0				
	女性 n= 794	57.8	19.3	28.2	53.9	30.4	23.1	29.7	44.3	2.9	8.6				
年齢階層	10代 n= 33	72.2	16.7	22.2	44.4	38.9	55.6	33.3	44.4	5.6	-				
	20代 n= 157	51.7	17.2	27.6	50.6	26.4	20.7	25.3	43.7	-	5.7				
	30代 n= 175	52.1	18.4	18.4	52.1	28.8	24.5	28.2	33.7	3.1	4.9				
	40代 n= 230	56.2	15.7	23.8	53.3	29.5	20.0	26.7	36.7	3.3	4.8				
	50代 n= 200	60.4	19.6	27.1	60.9	36.4	23.6	38.7	41.3	4.9	3.6				
	60代 n= 209	69.3	31.1	34.2	63.8	33.5	23.0	33.1	40.5	2.3	5.4				
	70代以上 n= 400	61.8	27.6	35.7	49.7	34.2	19.3	27.2	44.3	3.4	14.4				
世帯構成	ひとり暮らし n= 176	57.6	20.2	26.4	45.7	28.5	16.5	30.9	38.4	6.2	13.2				
	夫婦のみ n= 332	66.7	28.0	35.0	57.5	37.4	21.0	29.5	46.1	2.5	7.3				
	親・子の二世帯 n= 681	58.3	21.1	26.0	55.5	31.7	24.7	29.3	38.1	2.6	5.6				
	親・子・孫の三世帯 n= 175	54.9	19.9	30.4	51.6	31.0	20.5	27.3	45.5	3.1	6.4				
	その他 n= 38	55.4	17.9	31.2	53.3	22.1	17.4	40.8	29.8	2.4	20.4				
同居の子ども	子どもがいる n= 548	57.9	21.7	26.6	56.2	31.1	23.6	30.5	40.6	2.6	5.7				
	子どもはいない n= 816	61.6	23.4	30.3	53.8	33.5	21.3	29.3	41.3	3.3	8.2				
居住地域 (県民局)	備前地域 n= 674	58.7	20.3	27.5	55.5	30.7	22.8	30.3	41.1	2.7	8.8				
	備中地域 n= 564	60.0	23.2	31.7	52.3	32.6	22.9	28.7	41.0	3.5	5.8				
	美作地域 n= 166	63.5	29.1	25.7	56.4	37.8	18.0	29.9	38.3	3.3	6.9				
居住年数	5年未満 n= 41	49.4	24.6	21.3	42.3	29.8	34.5	43.9	30.9	2.2	7.0				
	5年以上10年未満 n= 54	57.8	21.5	36.1	63.2	36.6	27.3	26.9	52.0	5.2	5.4				
	10年以上20年未満 n= 133	55.8	17.1	19.0	49.8	32.7	24.4	36.8	39.1	3.0	1.3				
	20年以上 n= 1,171	60.8	23.1	30.1	54.9	32.2	21.5	28.5	40.7	3.0	7.9				
職業	自営業(農林漁業、商工サービス業などで、家族従業者を含む) n= 136	60.2	30.0	30.1	58.0	30.9	21.9	36.8	37.3	2.2	9.7				
	会社・団体などの正社員(正職員) n= 455	57.5	19.2	27.2	51.9	30.5	21.6	28.2	37.3	3.7	3.8				
	会社・団体などの役員 n= 37	77.6	29.4	40.3	70.3	39.4	31.3	33.5	49.6	-	-				
	パートタイマー、アルバイト、契約社員など n= 246	59.3	20.4	26.5	58.9	31.2	21.5	31.5	41.0	2.2	7.0				
	専業主婦(主夫) n= 144	59.3	26.5	28.6	60.5	33.9	23.9	35.2	48.1	2.4	4.6				
	学生 n= 50	63.8	14.5	18.2	50.7	45.5	40.2	32.7	42.0	3.7	-				
	無職 n= 330	61.0	24.5	33.4	49.5	33.2	19.8	24.3	43.0	3.8	13.9				

■問 24 本県では平成 16 年度から「おかやま森づくり県民税」として、年額 500 円をご負担いただいております。(個人県民税に含めて納付いただいております。)
この「おかやま森づくり県民税」についてご存じですか。あてはまる番号 1 つに○印をつけてください。



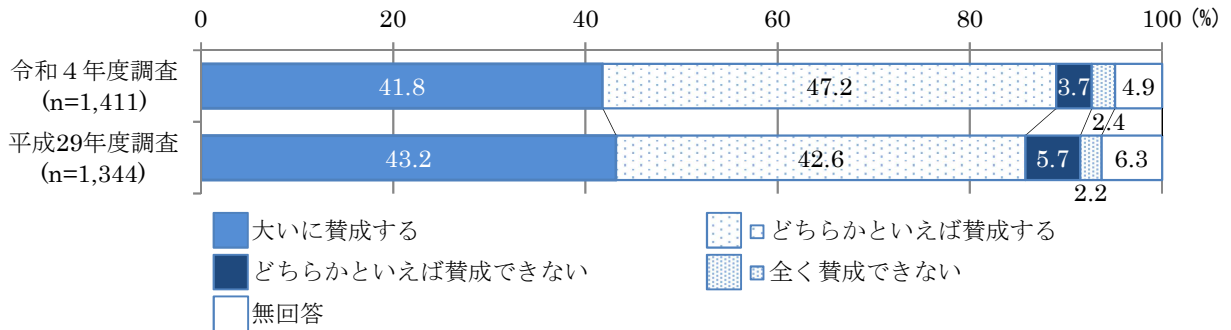
「おかやま森づくり県民税」の認知度について、「知らなかった」と回答した割合が 78.6%と最も高く、次いで「名称は知っているが、税額などは知らない」(8.2%)、「名称や税額は知っているが、詳しい内容までは知らない」(7.8%)、「名称、税額、内容までよく知っている」(2.0%)の順となっている。

【「おokayama森づくり県民税」の認知度】

(%)

	全 体	で よ く 知 っ て い る	名 称 、 税 額 、 内 容 ま で	名 称 や 税 額 は 知 っ て い る が 、 詳 しい 内 容 ま で は 知 ら ない	名 称 は 知 ら ない が 、 税 額 な ど は 知 ら ない	名 称 は 知 ら ない が 、 税 額 な ど は 知 ら ない	知 ら な か っ た	無 回 答
全体	全 体 n= 1,411	2.0	7.8	8.2	78.6	3.5		
性別	男性 n= 604	2.9	10.4	9.2	74.9	2.6		
	女性 n= 794	1.3	5.8	7.5	81.2	4.1		
年齢階層	10代 n= 33	-	5.6	-	94.4	-		
	20代 n= 157	-	3.4	4.6	92.0	-		
	30代 n= 175	1.8	1.8	4.9	88.3	3.1		
	40代 n= 230	1.0	5.2	5.2	87.1	1.4		
	50代 n= 200	3.6	8.9	8.9	76.9	1.8		
	60代 n= 209	1.9	7.8	8.2	80.5	1.6		
	70代以上 n= 400	2.9	13.3	13.3	62.2	8.3		
世帯構成	ひとり暮らし n= 176	3.7	8.6	3.0	80.1	4.6		
	夫婦のみ n= 332	3.3	7.7	12.2	72.7	4.1		
	親・子の二世帯 n= 681	1.0	7.4	7.7	81.9	2.2		
	親・子・孫の三世帯 n= 175	2.0	7.8	7.9	77.6	4.7		
	その他 n= 38	-	11.9	10.4	67.2	10.4		
同居の子ども	子どもがいる n= 548	1.8	7.4	6.8	80.8	3.2		
	子どもはいない n= 816	2.3	7.8	9.0	77.6	3.4		
居住地域 (県民局)	備前地域 n= 674	1.0	7.0	7.3	80.6	4.1		
	備中地域 n= 564	3.0	8.0	8.3	77.5	3.2		
	美作地域 n= 166	2.9	10.6	11.8	73.0	1.7		
居住年数	5年未満 n= 41	7.4	-	-	87.8	4.8		
	5年以上10年未満 n= 54	-	3.7	-	93.0	3.3		
	10年以上20年未満 n= 133	-	4.3	5.8	87.7	2.2		
	20年以上 n= 1,171	2.2	8.7	9.1	76.6	3.4		
職業	自営業(農林漁業、商工サービス業などで、家族従業者を含む) n= 136	2.6	9.7	10.8	72.4	4.5		
	会社・団体などの正社員(正職員) n= 455	1.9	5.7	5.9	85.9	0.7		
	会社・団体などの役員 n= 37	4.6	11.7	12.5	71.2	-		
	パートタイマー、アルバイト、契約社員など n= 246	1.5	6.2	8.6	80.5	3.2		
	専業主婦(主夫) n= 144	-	6.6	10.5	80.8	2.0		
	学生 n= 50	-	7.3	3.6	89.2	-		
	無職 n= 330	3.3	11.4	9.5	67.5	8.2		

■問 25 岡山の豊かな森林をより良い姿で将来へと引き継いでいくため、「おかやま森づくり県民税」を活用して、県では問 23 の選択肢にあるような取組を実施していますが、このような施策をどう思いますか。あてはまる番号 1 つに○印をつけてください。



「おかやま森づくり県民税」を活用した県の取組に対する賛否について、『賛成する』（「大いに賛成する」、「どちらかといえば賛成する」の合計）と回答した割合が 89.0%。『賛成できない』（「どちらかといえば賛成できない」、「全く賛成できない」の合計）と回答した割合が 6.1%となっている。

【「おokayama森づくり県民税」を活用した県の取組に対する賛否】

(%)

		全 体	大 い に 賛 成 す る	ど ち ら か と い え ば 賛 成 す る	ど ち ら か と い え ば 賛 成 す る こ と は な い	全 く 賛 成 で き な い	無 回 答
全体	全体	n= 1,411	41.8	47.2	3.7	2.4	4.9
性別	男性	n= 604	42.8	45.3	4.8	2.9	4.3
	女性	n= 794	41.3	48.4	2.8	2.1	5.4
年齢階層	10代	n= 33	33.3	55.6	11.1	-	-
	20代	n= 157	37.9	55.2	-	4.6	2.3
	30代	n= 175	38.0	49.1	6.1	2.5	4.3
	40代	n= 230	39.5	52.4	4.8	1.9	1.4
	50代	n= 200	45.3	44.0	4.0	3.6	3.1
	60代	n= 209	42.4	48.6	3.5	2.3	3.1
	70代以上	n= 400	44.9	40.4	2.7	1.6	10.3
世帯構成	ひとり暮らし	n= 176	38.6	43.4	3.6	7.3	7.1
	夫婦のみ	n= 332	42.7	49.1	2.2	0.5	5.4
	親・子の二世帯	n= 681	41.4	48.4	4.3	2.3	3.5
	親・子・孫の三世帯	n= 175	43.0	46.0	4.3	1.6	5.1
	その他	n= 38	50.4	31.8	2.1	2.3	13.3
同居の子ども	子どもがいる	n= 548	42.9	46.8	4.1	1.9	4.3
	子どもはいない	n= 816	41.1	47.7	3.6	2.8	4.8
居住地域 (県民局)	備前地域	n= 674	42.6	47.8	3.3	1.4	4.9
	備中地域	n= 564	40.3	48.9	3.5	2.3	5.0
	美作地域	n= 166	44.4	38.9	5.8	7.0	3.9
居住年数	5年未満	n= 41	35.7	51.7	5.3	2.6	4.8
	5年以上10年未満	n= 54	40.1	53.4	-	3.2	3.3
	10年以上20年未満	n= 133	35.2	55.2	5.8	2.5	1.3
	20年以上	n= 1,171	42.9	46.1	3.6	2.4	5.1
職業	自営業(農林漁業、商工サービス業などで、家族従業者を含む)	n= 136	41.8	44.3	5.7	0.7	7.6
	会社・団体などの正社員(正職員)	n= 455	39.3	52.0	3.9	3.1	1.7
	会社・団体などの役員	n= 37	46.7	50.9	-	-	2.4
	パートタイマー、アルバイト、契約社員など	n= 246	43.8	47.8	1.9	2.7	3.8
	専業主婦(主夫)	n= 144	44.8	45.9	5.5	1.1	2.6
	学生	n= 50	41.9	54.4	3.7	-	-
	無職	n= 330	42.0	41.3	3.6	3.3	9.8