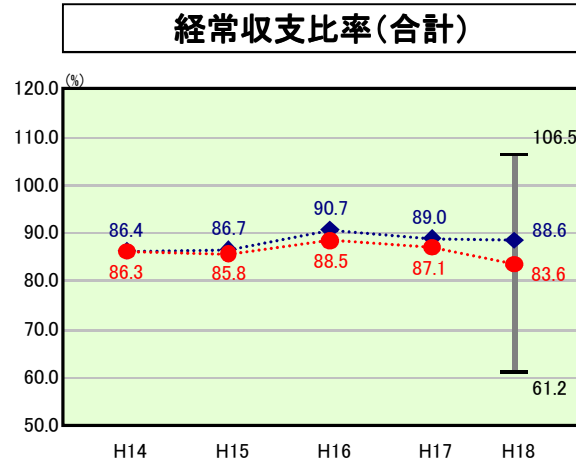


歳出比較分析表(平成18年度普通会計決算)

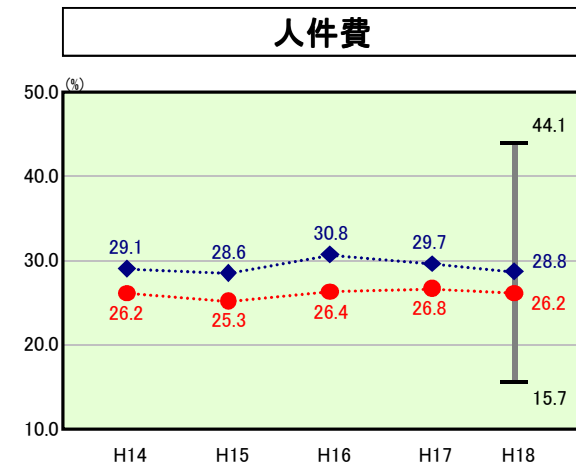
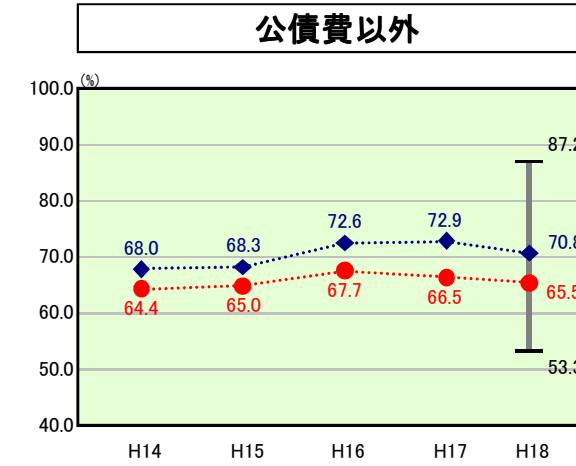
岡山県 早島町

経常収支比率の分析

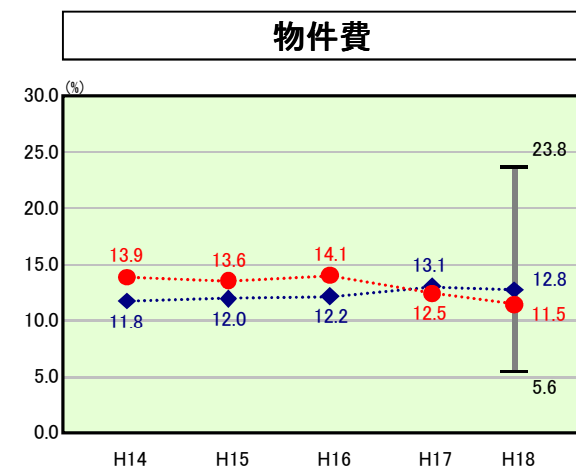
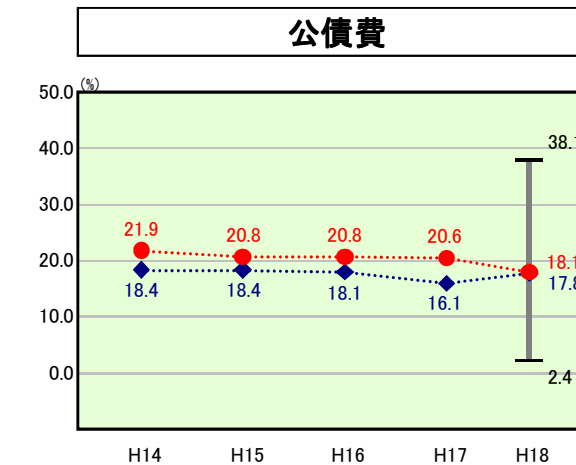
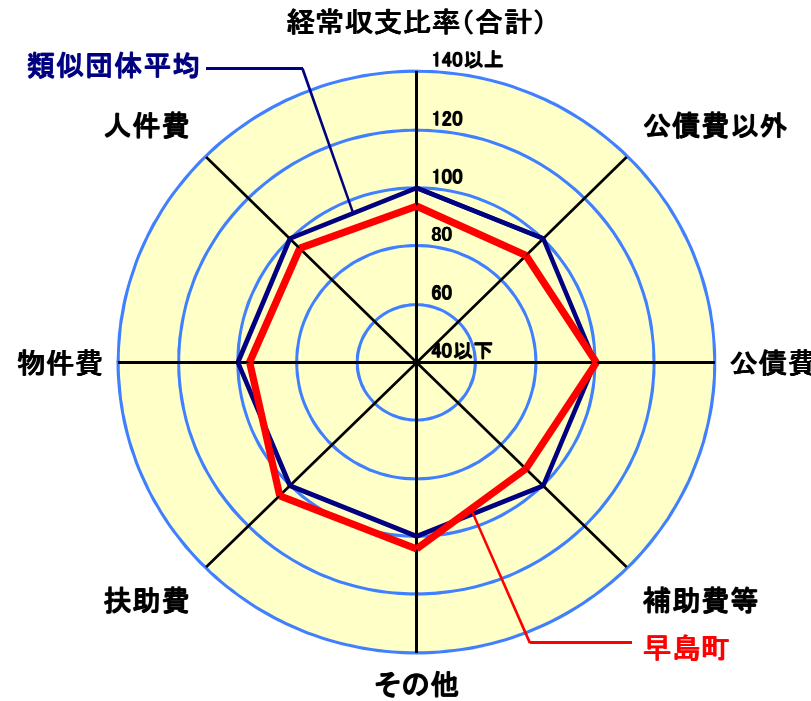


当該団体値 ●
類似団体内平均値 ◆
類似団体内最大値 T
類似団体内最小値 I

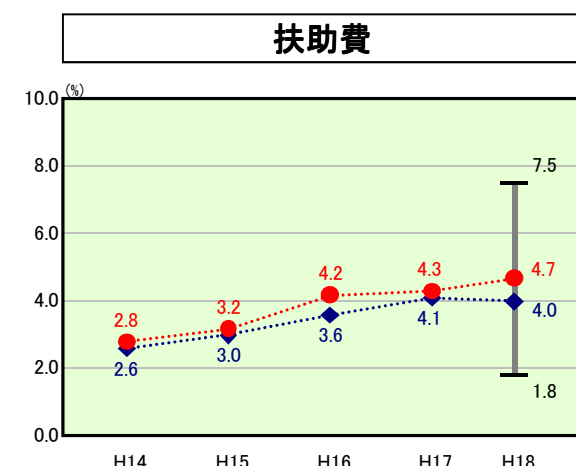
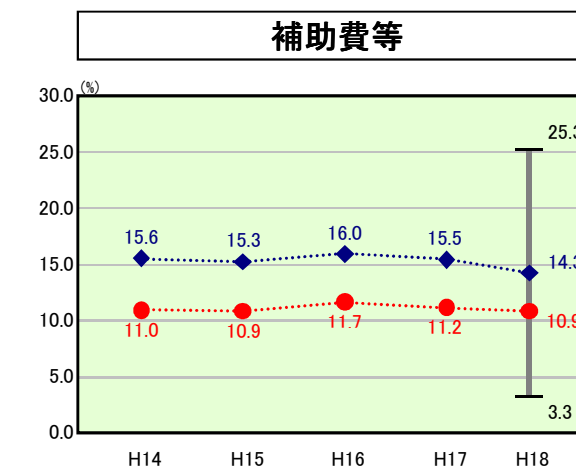
人口 12,194人(H19.3.31現在)
面積 7.61km²
歳入総額 3,894,730千円
歳出総額 3,688,765千円



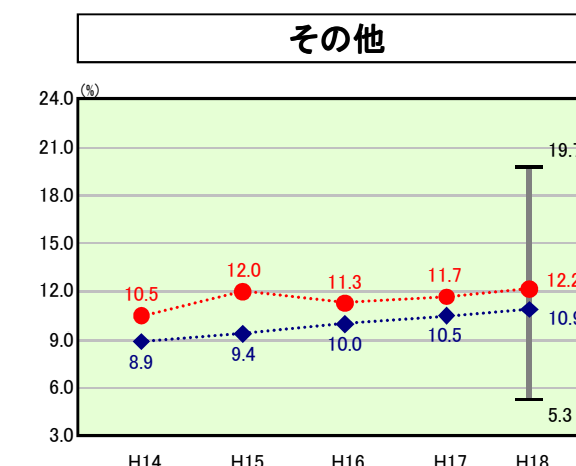
H18類似団体内順位: 23/69
全国市町村平均: 28.2
岡山市町村平均: 28.2



H18類似団体内順位: 35/69
全国市町村平均: 12.9
岡山市町村平均: 11.8



H18類似団体内順位: 50/69
全国市町村平均: 8.6
岡山市町村平均: 8.6



H18類似団体内順位: 51/69
全国市町村平均: 10.6
岡山市町村平均: 14.0

- ※1 本レーダーチャートは、当該団体と類似団体平均値より算出した偏差値をもとにチャート化したものである。(偏差値は平均を100としている。)
- ※2 当該団体の八角形が平均値の八角形より内側にあるほど、歳出抑制等により財政構造に弾力性があることを示している。
- ※3 類似団体とは、人口および産業構造等により全国の市町村を35のグループに分類した結果、当該団体と同じグループに属する団体を言う。

分析欄

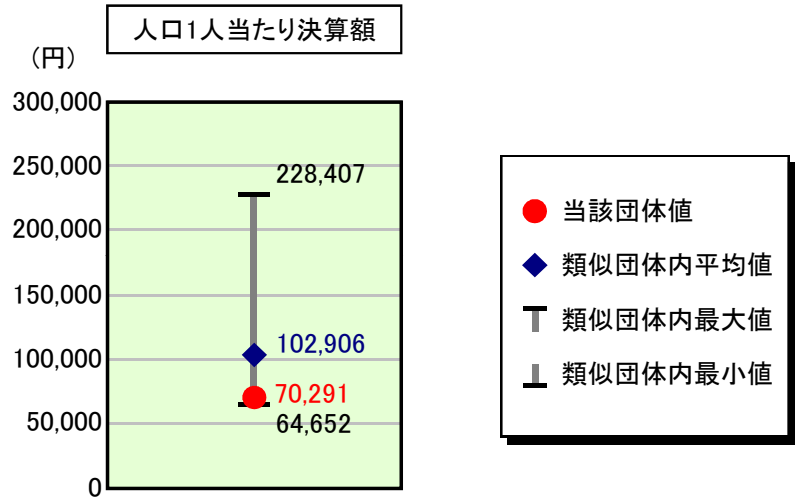
経常収支比率
扶助費とその他に係る経常収支比率は、類似団体平均を上回っています。これは、扶助費については、15歳以下の子どもたちの人口に占める割合が高く、児童手当の受給者数、保育園の入所者数が多いことが挙げられます。その他については、下水道の普及率が高く繰出金の増加が要因です。

人件費・公債費
人件費、公債費とも人口1人当たり決算額は、類似団体平均を大幅に下回っている。人件費は、ITの導入推進により事務の効率化を図り、定員管理化計画の目標値をいち早く達成したことによります。公債費は、普通建設事業を抑制し、起債の発行を控えてきたことによります。

普通建設事業費
普通建設事業費の人口1人当たり決算額は、類似団体平均を大幅に下回っているが、これは箱物の整備がおおむね完了したことによるものと、16年度から18年度までを財政再建を最優先の課題として取り組み、国の地方財政計画に合わせ投資的経費の削減に努めたことによります。19年度以降は、新生早島まちづくりプランに基づくさまざまな事業を展開していくことで、増加する見込です。

歳出比較分析表(平成18年度普通会計決算)

人件費及び人件費に準ずる費用の分析



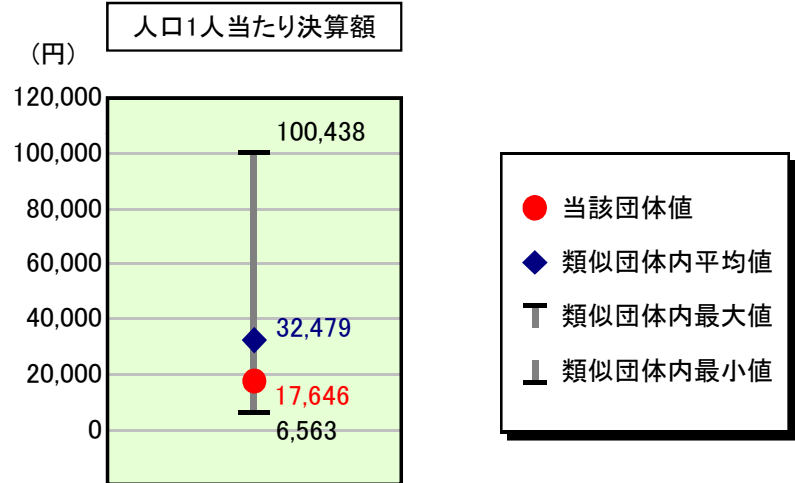
人件費及び人件費に準ずる費用

項目	当該団体決算額 (千円)	人口1人当たり決算額		
		当該団体 (円)	類似団体平均 (円)	対比 (%)
人件費	804,078	65,940	87,219	▲ 24.4
賃金(物件費)	82,053	6,729	6,080	10.7
一部事務組合負担金(補助費等)	6,541	536	12,118	▲ 95.6
公営企業(法適)等に対する繰出し(補助費等)	10,197	836	398	110.1
公営企業(法適)等に対する繰出し(投資及び出資金・貸付金)	-	-	0	-
公営企業(法非適)等に対する繰出し(繰出金)	25,451	2,087	3,306	▲ 36.9
事業費支弁に係る職員の人件費(投資的経費)	2,400	197	1,876	▲ 89.5
▲退職金	▲ 73,592	▲ 6,035	▲ 8,092	▲ 25.4
合計	857,128	70,291	102,906	▲ 31.7

参考

項目	当該団体	類似団体平均	対比(差引)
人口1,000人当たり職員数(人)	6.48	9.90	▲ 3.42
ラスパイレス指数	96.6	93.3	3.3

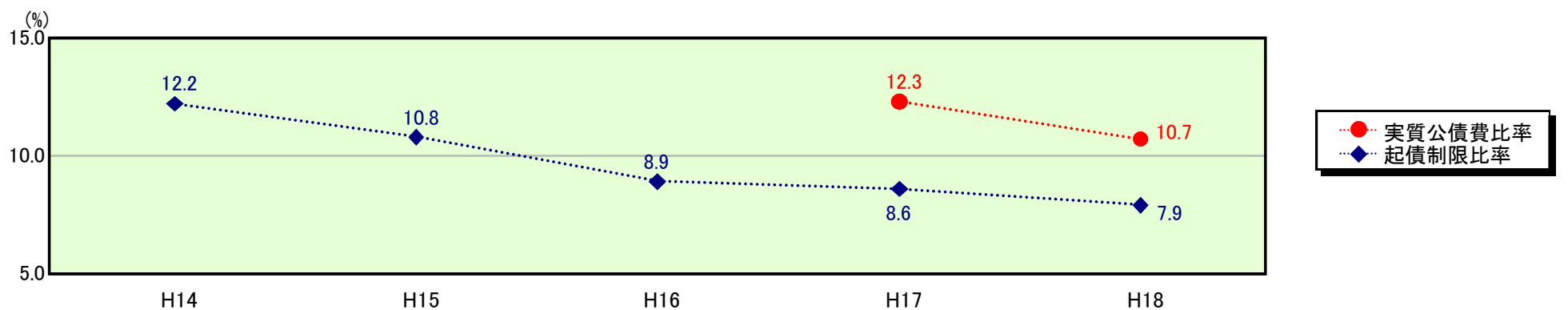
公債費及び公債費に準ずる費用の分析



公債費及び公債費に準ずる費用(実質公債費比率の構成要素)

項目	当該団体決算額 (千円)	人口1人当たり決算額		
		当該団体 (円)	類似団体平均 (円)	対比 (%)
公債費充当一般財源等額 (繰上償還額及び満期一括償還地方債の元金に係る分を除く。)	546,892	44,849	48,932	▲ 8.3
満期一括償還地方債の一年当たりの元金償還金に相当するもの (年度割相当額)等	-	-	4	-
公営企業債の償還の財源に充てたと認められる繰入金	224,238	18,389	11,666	57.6
一部事務組合等の起こした地方債に充てたと認められる補助金又は負担金に充当する一般財源等額	3,107	255	6,745	▲ 96.2
債務負担行為に基づく支出のうち公債費に準ずるものに充当する一般財源等額	2,327	191	1,818	▲ 89.5
一時借入金利子 (同一団体における会計間の現金運用に係る利子は除く)	-	-	22	-
▲地方債に係る元利償還金及び準元利償還金に要する経費として普通交付税の額の算定に用いる基準財政需要額に算入された額	▲ 561,391	▲ 46,038	▲ 36,708	25.4
合計	215,173	17,646	32,479	▲ 45.7

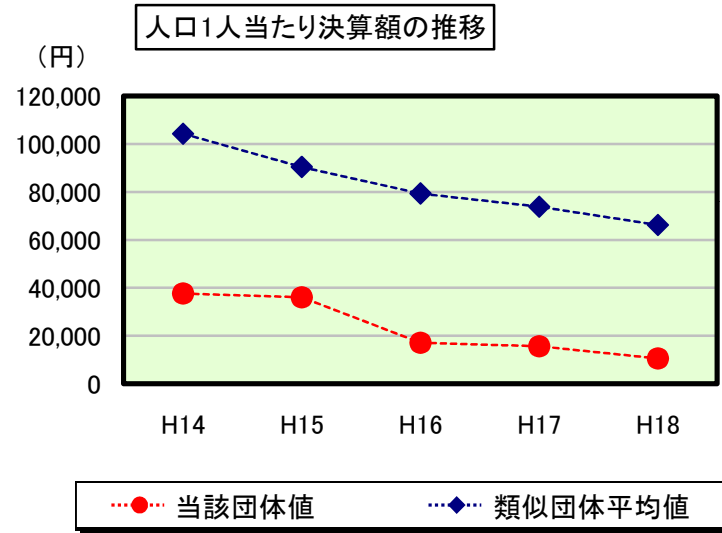
※参考 実質公債費比率及び起債制限比率の推移



歳出比較分析表(平成18年度普通会計決算)

岡山県 早島町

普通建設事業費の分析



普通建設事業費

	当該団体決算額 (千円)	人口1人当たり決算額				
		当該団体(円)	増減率(%) (A)	類似団体平均(円)	増減率(%) (B)	(A)-(B)
H14	450,733	37,687	2.9	104,296	▲ 1.4	4.3
うち単独分	401,954	33,608	9.5	62,059	▲ 0.4	9.9
H15	433,078	36,132	▲ 4.1	90,483	▲ 13.2	9.1
うち単独分	406,835	33,943	1.0	53,087	▲ 14.5	15.5
H16	206,782	17,177	▲ 52.5	79,422	▲ 12.2	▲ 40.3
うち単独分	192,131	15,960	▲ 53.0	49,130	▲ 7.5	▲ 45.5
H17	188,648	15,633	▲ 9.0	73,854	▲ 7.0	▲ 2.0
うち単独分	186,113	15,423	▲ 3.4	41,302	▲ 15.9	12.5
H18	129,174	10,593	▲ 32.2	66,287	▲ 10.2	▲ 22.0
うち単独分	66,586	5,461	▲ 64.6	36,581	▲ 11.4	▲ 53.2
過去5年間平均	281,683	23,444	▲ 19.0	82,868	▲ 8.8	▲ 10.2
うち単独分	250,724	20,879	▲ 22.1	48,432	▲ 9.9	▲ 12.2