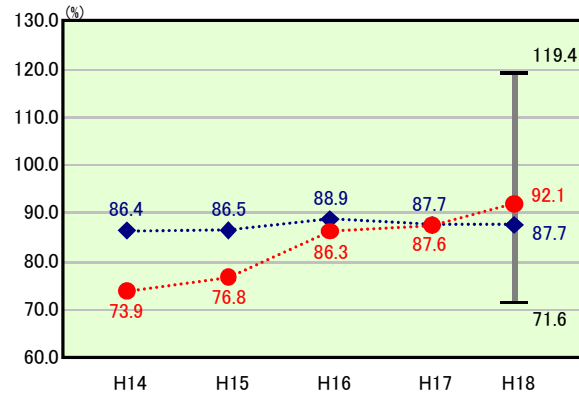


歳出比較分析表(平成18年度普通会計決算)

経常収支比率の分析

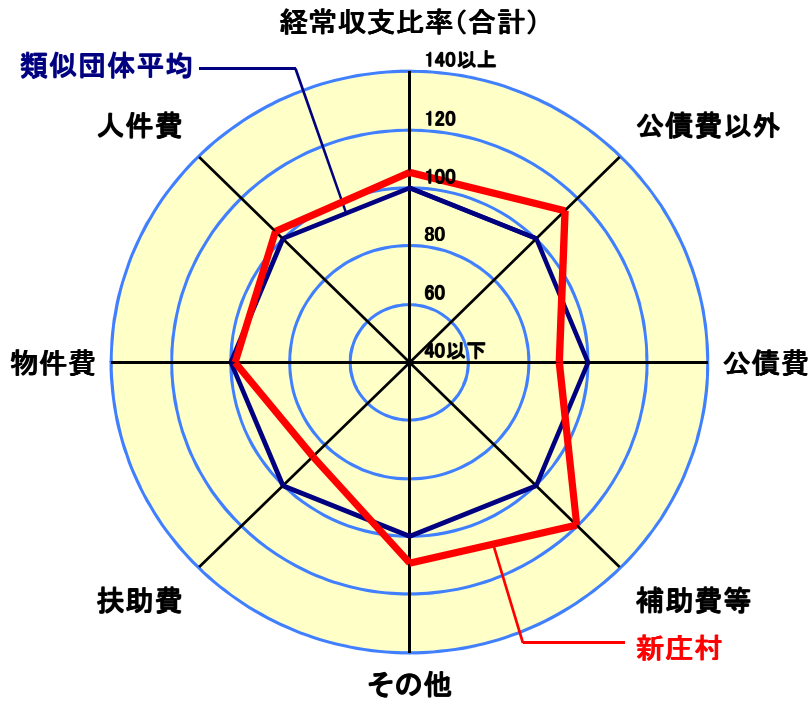
経常収支比率(合計)



当該団体の値 ●
 類似団体内平均値 ◆
 類似団体内最大値 T
 類似団体内最小値 ⊥

人口 1,078人(H19.3.31現在)
 面積 67.10km²
 歳入総額 1,407,493千円
 歳出総額 1,314,404千円

H18類似団体内順位 83/129
 全国市町村平均 90.3
 岡山県市町村平均 92.3



※1 本レーダーチャートは、当該団体と類似団体平均値より算出した偏差値をもとにチャート化したものである。(偏差値は平均を100としている。)
 ※2 当該団体の八角形が平均値の八角形より内側にあるほど、歳出抑制等により財政構造に弾力性があることを示している。
 ※3 類似団体とは、人口および産業構造等により全国の市町村を35のグループに分類した結果、当該団体と同じグループに属する団体を言う。

分析欄

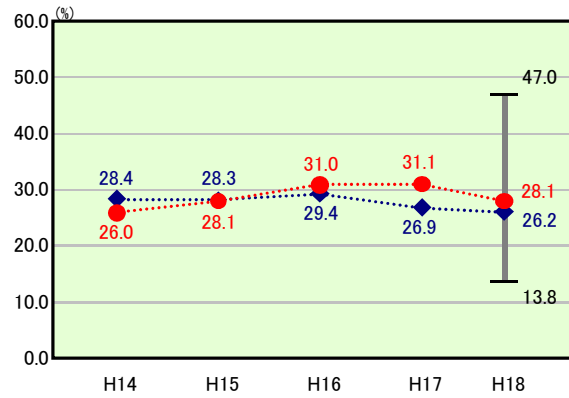
経常収支比率:平成15年度までは70%台と良好な数値を示していたが、平成16年度に86.3%、平成17年度は87.6%、平成18年度は92.1%となり類似団体の平均を上回っている。今後は人件費の削減など行財政改革への取組みを通じて、義務的経費の削減を図り改善に努めていく。

人件費:人件費及び人件費に準ずる費用について、類似団体平均を上回っている。主な要因として人口1,000人当り職員数が類似団体平均よりも7人程度上回っていることにある。今後は住民サービスを低下させることなく、ITの活用、事務分掌の見直しなどを通じて類似団体平均の水準まで職員数の削減に努め、定員管理の適正化を図っていくうえで、人件費の削減に努めていく。

公債費:公営企業債の元利償還金に対する繰出金などの準元利償還金を含めたベースでは、人口1人当り決算額は類似団体平均を44.6%下回っている。しかし今後は簡易水道事業、下水道事業に係る償還が増加することから、一般会計内での起債額の抑制に努めていく。

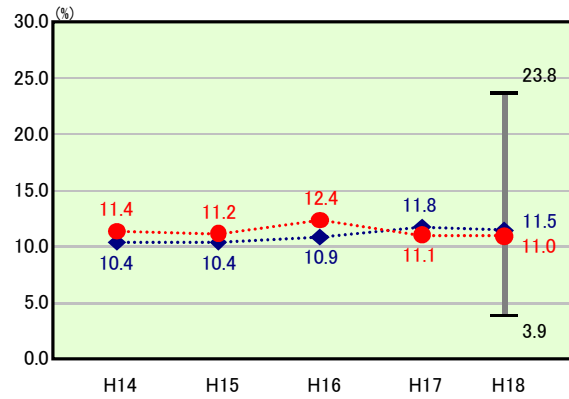
普通建設事業費:平成18年度において普通建設事業費の人口1人当り決算額は、類似団体平均を上回っている。これは光ファイバー網の設置による情報基盤の整備によるものである。本事業も平成20年度完了予定であり、21年度以降普通建設事業費は、減少する見込みである。

人件費



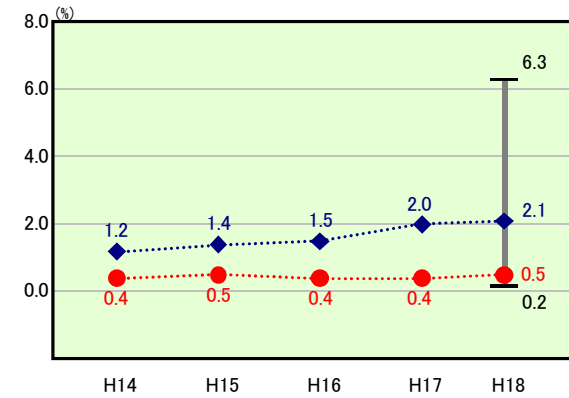
H18類似団体内順位 85/129
 全国市町村平均 28.2
 岡山県市町村平均 28.2

物件費



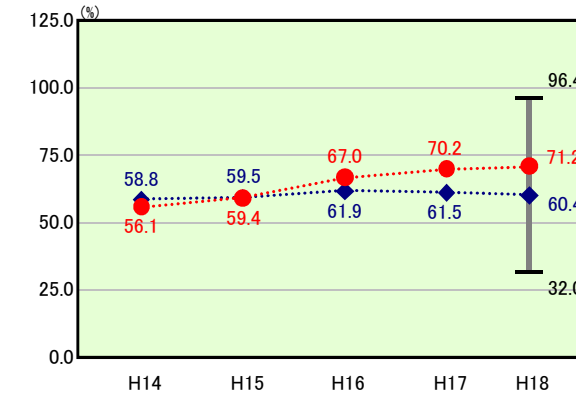
H18類似団体内順位 70/129
 全国市町村平均 12.9
 岡山県市町村平均 11.8

扶助費



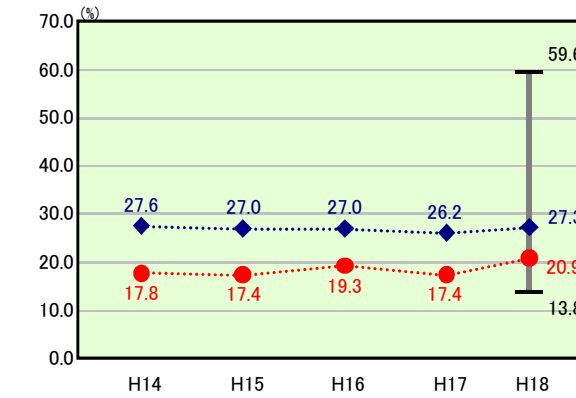
H18類似団体内順位 3/129
 全国市町村平均 8.6
 岡山県市町村平均 8.6

公債費以外



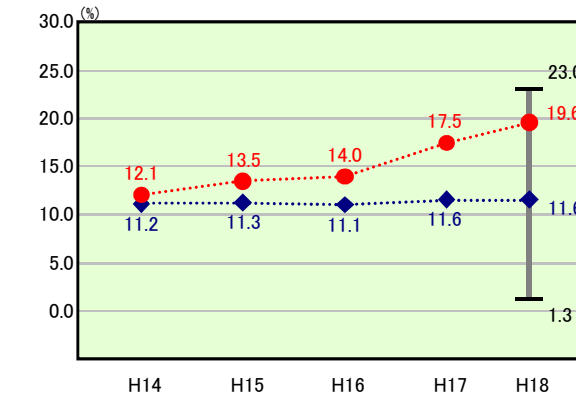
H18類似団体内順位 122/129
 全国市町村平均 70.5
 岡山県市町村平均 70.2

公債費



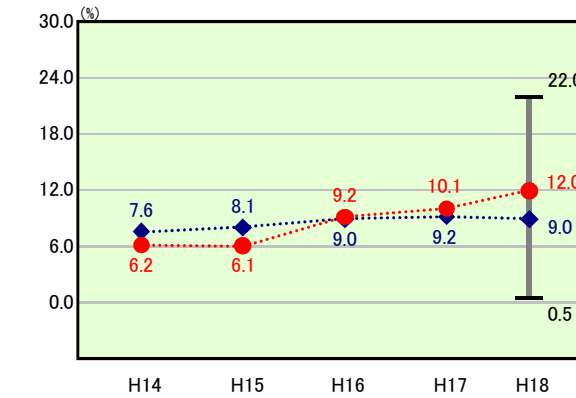
H18類似団体内順位 14/129
 全国市町村平均 19.8
 岡山県市町村平均 22.1

補助費等



H18類似団体内順位 124/129
 全国市町村平均 10.2
 岡山県市町村平均 7.6

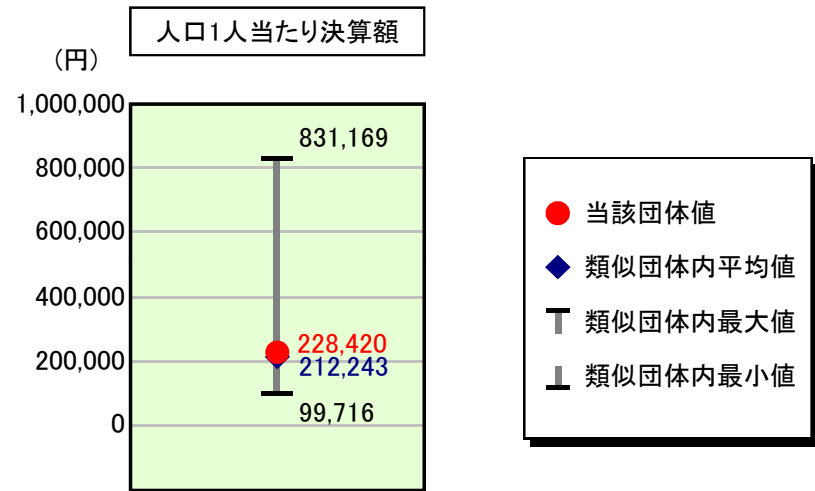
その他



H18類似団体内順位 109/129
 全国市町村平均 10.6
 岡山県市町村平均 14.0

歳出比較分析表(平成18年度普通会計決算)

人件費及び人件費に準ずる費用の分析



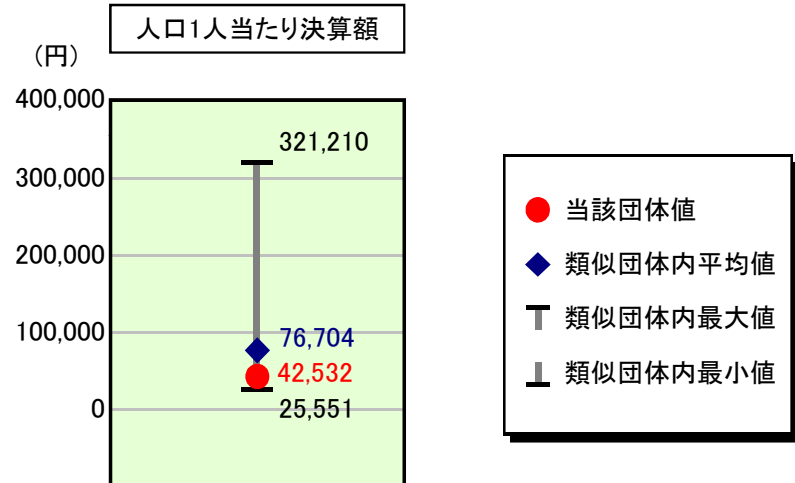
人件費及び人件費に準ずる費用

項目	当該団体決算額 (千円)	人口1人当たり決算額		対比 (%)
		当該団体 (円)	類似団体平均 (円)	
人件費	237,994	220,774	175,995	25.4
賃金(物件費)	11,000	10,204	11,806	▲ 13.6
一部事務組合負担金(補助費等)	912	846	27,115	▲ 96.9
公営企業(法適)等に対する繰出し(補助費等)	3,738	3,468	2,050	69.2
公営企業(法適)等に対する繰出し(投資及び出資金・貸付金)	-	-	-	-
公営企業(法非適)等に対する繰出し(繰出金)	14,762	13,694	7,472	83.3
事業費支弁に係る職員の人件費(投資的経費)	5,100	4,731	4,260	11.1
▲退職金	▲ 27,269	▲ 25,296	▲ 16,454	53.7
合計	246,237	228,420	212,243	7.6

参考

項目	当該団体	類似団体平均	対比(差引)
人口1,000人当たり職員数(人)	25.97	19.38	6.59
ラスパイレス指数	94.1	92.5	1.6

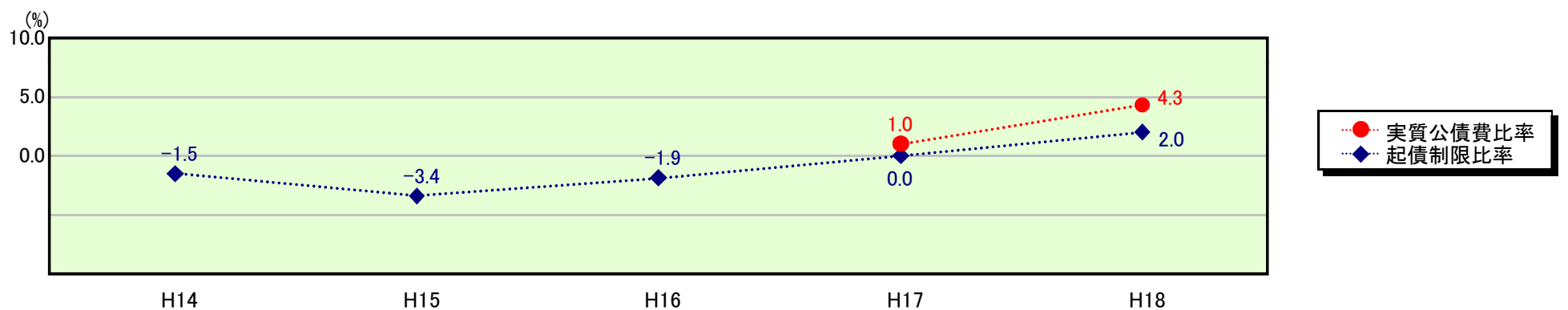
公債費及び公債費に準ずる費用の分析



公債費及び公債費に準ずる費用(実質公債費比率の構成要素)

項目	当該団体決算額 (千円)	人口1人当たり決算額		対比 (%)
		当該団体 (円)	類似団体平均 (円)	
公債費充当一般財源等額 (繰上償還額及び満期一括償還地方債の元金に係る分を除く。)	169,510	157,245	168,683	▲ 6.8
満期一括償還地方債の一年当たりの元金償還金に相当するもの (年度割相当額)等	-	-	-	-
公営企業債の償還の財源に充てたと認められる繰入金	12,973	12,034	29,949	▲ 59.8
一部事務組合等の起こした地方債に充てたと認められる補助金又は負担金に充当する一般財源等額	-	-	8,629	-
債務負担行為に基づく支出のうち公債費に準ずるものに充当する一般財源等額	2,711	2,515	5,587	▲ 55.0
一時借入金利子 (同一団体における会計間の現金運用に係る利子は除く)	-	-	154	-
▲地方債に係る元利償還金及び準元利償還金に要する経費として普通交付税の額の算定に用いる基準財政需要額に算入された額	▲ 139,344	▲ 129,262	▲ 136,298	▲ 5.2
合計	45,850	42,532	76,704	▲ 44.6

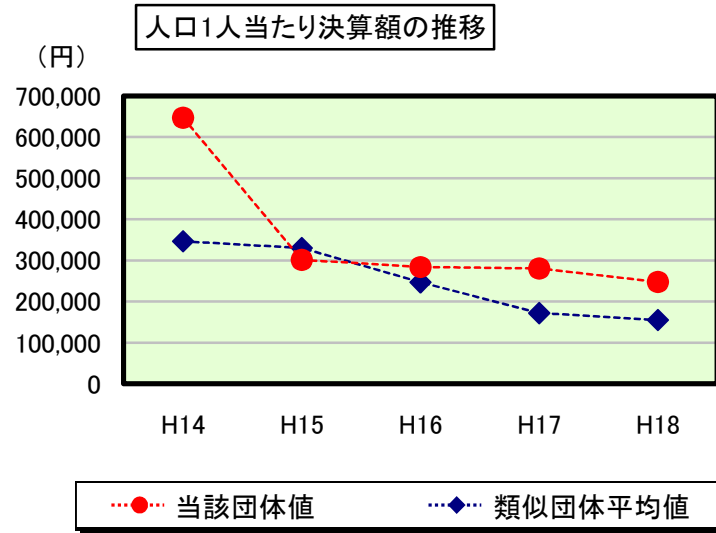
※参考 実質公債費比率及び起債制限比率の推移



歳出比較分析表(平成18年度普通会計決算)

岡山県 新庄村

普通建設事業費の分析



普通建設事業費

	当該団体決算額 (千円)	人口1人当たり決算額				
		当該団体(円)	増減率(%) (A)	類似団体平均(円)	増減率(%) (B)	(A)-(B)
H14	737,851	647,238	26.4	346,491	▲ 1.8	28.2
うち単独分	383,037	335,997	86.1	162,272	▲ 5.8	91.9
H15	340,794	301,321	▲ 53.4	330,256	▲ 4.7	▲ 48.7
うち単独分	231,371	204,572	▲ 39.1	157,612	▲ 2.9	▲ 36.2
H16	314,448	283,542	▲ 5.9	246,714	▲ 25.3	19.4
うち単独分	200,188	180,512	▲ 11.8	136,358	▲ 13.5	1.7
H17	307,846	280,115	▲ 1.2	172,020	▲ 30.3	29.1
うち単独分	202,586	184,337	2.1	77,280	▲ 43.3	45.4
H18	266,567	247,279	▲ 11.7	155,309	▲ 9.7	▲ 2.0
うち単独分	77,514	71,905	▲ 61.0	69,293	▲ 10.3	▲ 50.7
過去5年間平均	393,501	351,899	▲ 9.2	250,158	▲ 14.4	5.2
うち単独分	218,939	195,465	▲ 4.7	120,563	▲ 15.2	10.5