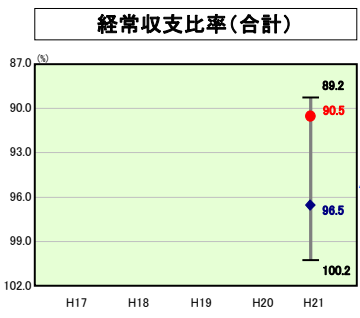


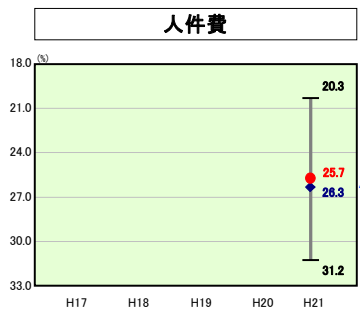
歳出比較分析表(平成21年度普通会計決算)

経常収支比率の分析

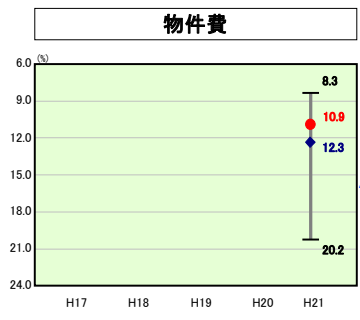


● 当該団体値
◆ 類似団体平均値
◇ 類似団体内の最大値及び最小値

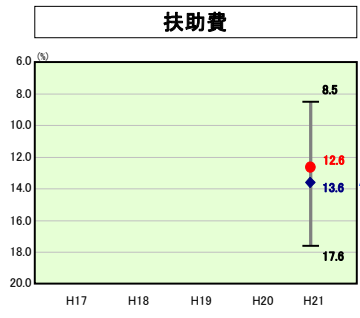
H21類似団体内順位 4/18
全国市町村平均 91.8
岡山県市町村平均 90.2



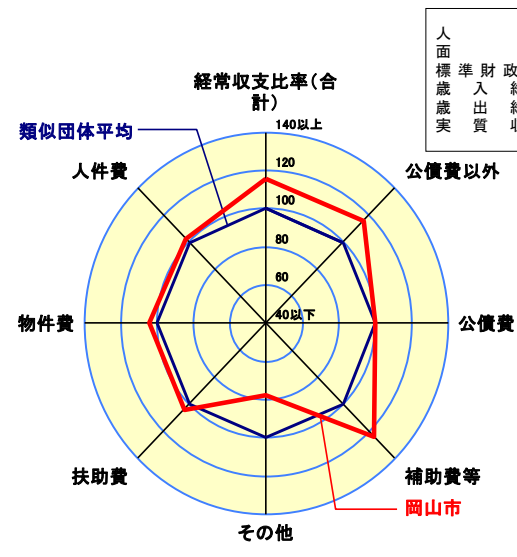
H21類似団体内順位 9/18
全国市町村平均 26.7
岡山県市町村平均 25.5



H21類似団体内順位 5/18
全国市町村平均 13.0
岡山県市町村平均 11.5



H21類似団体内順位 9/18
全国市町村平均 9.6
岡山県市町村平均 8.1



人口	688,996 人(H22.3.31現在)
面積	789.91 km ²
標準財政規模	159,056,968 千円
歳入総額	251,845,644 千円
歳出総額	245,768,770 千円
実質収支	4,278,473 千円

- ※1 ホーレーダーチャートは、当該団体と類似団体平均値より算出した偏差値をもとにチャート化したものである。(偏差値は平均を100としている。)
- ※2 当該団体の八角形が平均値の八角形より外側にあるほど、歳出抑制等により財政構造に弾力性があることを示している。
- ※3 類似団体とは、人口および産業構造等により全国の市町村を35のグループに分類した結果、当該団体と同じグループに属する団体を言う。

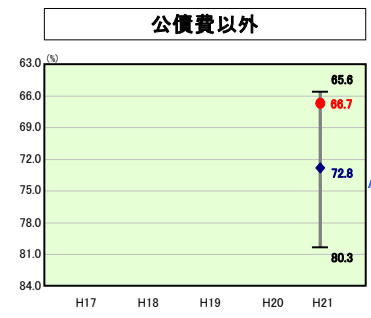
分析欄

【経常収支比率の分析】
比率が高いほど財政構造の硬直化が進んでいることを表し、類似団体と比較すると、6.0%ポイント下回っています。比率の内訳としては、人件費、扶助費、公債費は類似団体とほぼ同じ水準、物件費は1.4%ポイント、補助費等は7.4%ポイントそれぞれ下回っていますが、その他(繰出金、維持補修費等)は4.3%ポイント上回っています。
建設事業の重点化、地方債借入額の抑制、公的資金の補償金免除繰上償還等により公債費の軽減を図るとともに、行政サービス棚卸し(事業仕分け)による積極的な財政改革に取り組み、歳出の徹底的な見直しを行います。

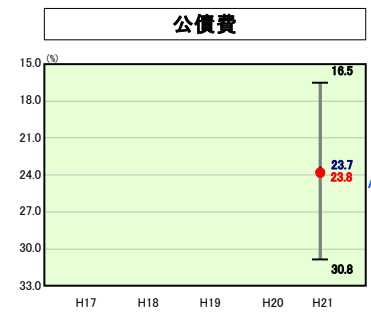
【人件費及び人件費に準ずる費用の分析】
人件費の人口1人当たり決算では、類似団体平均を約5千円上回っています。臨時職員の賃金や、公営企業等に対する繰出しのうちの人件費相当分などを含め、職員の年齢構成等により、大きく左右される退職金を除いた実質的な人件費においても類似団体平均を約6千円上回っています。

【公債費及び公債費に準ずる費用の分析】
過去の大型投資事業に係る地方債、公営企業債(下水道事業等)の元利償還金に対する繰出金、債務負担行為に基づく支出のうち公債費に準ずるもの等の費用は、類似団体平均とほぼ同水準です。
建設事業の重点化や進捗調整により、地方債借入額を抑制し、また、公的資金の補償金免除繰上償還や臨時財政対策債等の償還期間の平準化(10年→20年)等により、公債費の軽減に努めます。

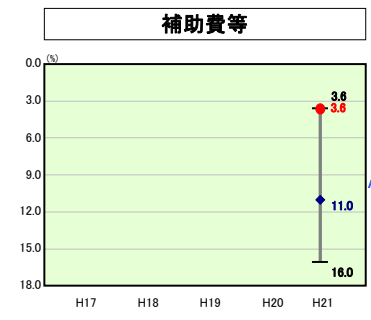
【普通建設事業費の分析】
普通建設事業費は296億83百万円で、人口1人当たり決算額において類似団体平均を下回っていますが、前年度決算額は275億49百万円であるため、21億34百万円の増額となっています。主な増減要因は、国直轄事業負担金で36億37百万円の増、緑化フェア推進事業で19億44百万円の減、国補道路整備事業で10億28百万円の増などによるものです。今後も引き続き普通建設事業費は必要な施設整備への対応に努めます。



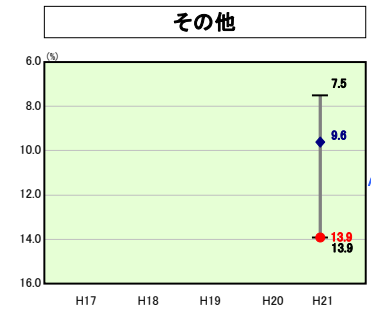
H21類似団体内順位 2/18
全国市町村平均 71.9
岡山県市町村平均 69.2



H21類似団体内順位 10/18
全国市町村平均 19.9
岡山県市町村平均 21.0



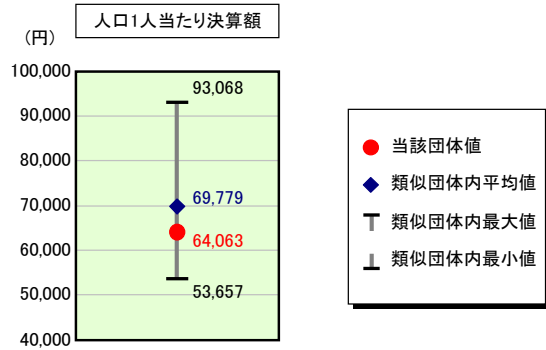
H21類似団体内順位 1/18
全国市町村平均 10.5
岡山県市町村平均 7.9



H21類似団体内順位 18/18
全国市町村平均 12.1
岡山県市町村平均 15.2

歳出比較分析表(平成21年度普通会計決算)

人件費及び人件費に準ずる費用の分析



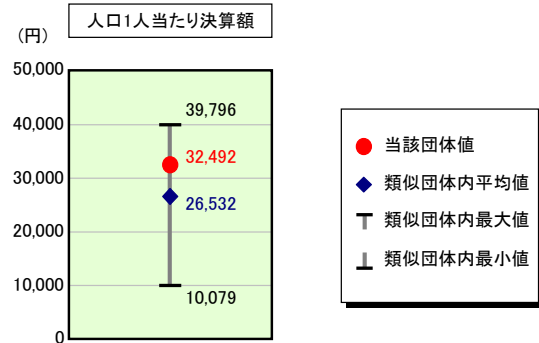
人件費及び人件費に準ずる費用

	当該団体決算額 (千円)	人口1人当たり決算額		
		当該団体 (円)	類似団体平均 (円)	対比 (%)
人件費	45,628,181	66,224	71,426	▲ 7.3
賞金 (物件費)	1,263,101	1,833	1,699	▲ 7.9
一部事務組合負担金 (補助費等)	203,073	295	44	▲ 570.5
公営企業 (法適) 等に対する繰出し (補助費等)	85,093	124	1,964	▲ 93.7
公営企業 (法適) 等に対する繰出し (投資及び出資金・貸付金)	-	-	42	-
公営企業 (法非適) 等に対する繰出し (繰出金)	676,449	982	1,955	▲ 49.8
事業費支弁に係る職員の人件費 (投資的経費)	699,927	1,016	1,502	▲ 32.4
▲退職金	▲ 4,416,400	▲ 6,410	▲ 8,853	▲ 27.6
合計	44,139,424	64,063	69,779	▲ 8.2

参考

	当該団体	類似団体平均	対比 (差引)
人口1,000人当たり職員数 (人)	6.94	7.05	▲ 0.11
ラスパイレス指数	101.1	101.5	▲ 0.4

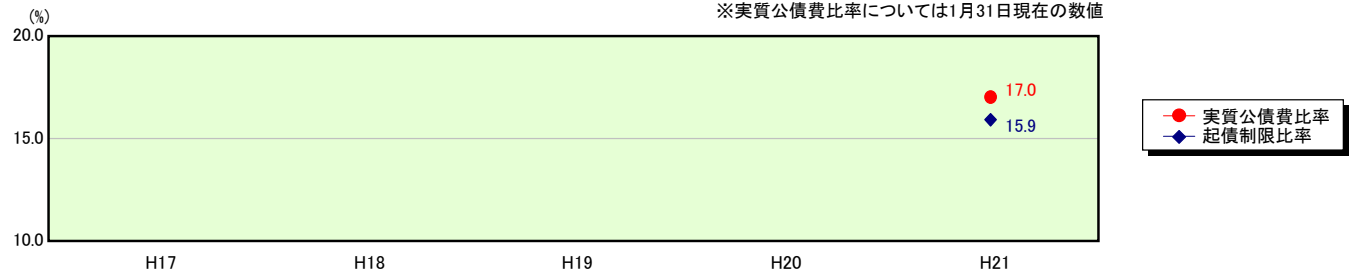
公債費及び公債費に準ずる費用の分析



公債費及び公債費に準ずる費用 (実質公債費比率の構成要素) ※1月31日現在の数値

	当該団体決算額 (千円)	人口1人当たり決算額		
		当該団体 (円)	類似団体平均 (円)	対比 (%)
元利償還金の額 (繰上償還額等を除く)	37,590,413	54,558	39,334	38.7
積立不足額を考慮して算定した額	-	-	5,041	-
満期一括償還地方債の一年当たりの元金償還金に相当するもの (年度割相当額)	33,333	48	18,870	▲ 99.7
公営企業債の償還の財源に充てたと認められる繰入金	10,974,036	15,928	15,786	0.9
一部事務組合等の起こした地方債に充てたと認められる補助金又は負担金に充当する一般財源等額	447,249	649	251	158.6
債務負担行為に基づく支出のうち公債費に準ずるものに充当する一般財源等額	4,781,381	6,940	1,214	471.7
一時借入金利息 (同一団体における会計間の現金運用に係る利息は除く)	1,794	3	33	▲ 90.9
▲特定財源の額	▲ 6,676,133	▲ 9,690	▲ 16,798	▲ 42.3
▲地方債に係る元利償還金及び準元利償還金に要する経費として普通交付税の額の算定に用いる基準財政需要額に算入された額	▲ 24,765,268	▲ 35,944	▲ 37,199	▲ 3.4
合計	22,386,805	32,492	26,532	22.5

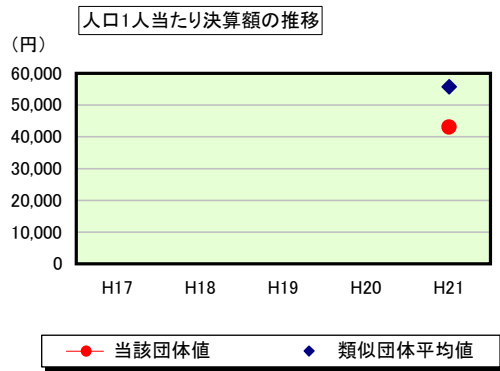
※参考 実質公債費比率及び起債制限比率の推移



歳出比較分析表(平成21年度普通会計決算)

岡山県 岡山市

普通建設事業費の分析



普通建設事業費

	当該団体決算額 (千円)	人口1人当たり決算額				
		当該団体 (円)	増減率 (%) (A)	類似団体平均 (円)	増減率 (%) (B)	(A) - (B)
H17	-	-	-	-	-	-
うち単独分	-	-	-	-	-	-
H18	-	-	-	-	-	-
うち単独分	-	-	-	-	-	-
H19	-	-	-	-	-	-
うち単独分	-	-	-	-	-	-
H20	-	-	-	-	-	-
うち単独分	-	-	-	-	-	-
H21	29,683,359	43,082	-	55,769	-	-
うち単独分	20,270,339	29,420	-	31,551	-	-
過去5年間平均	29,683,359	43,082	-	55,769	-	-
うち単独分	20,270,339	29,420	-	31,551	-	-