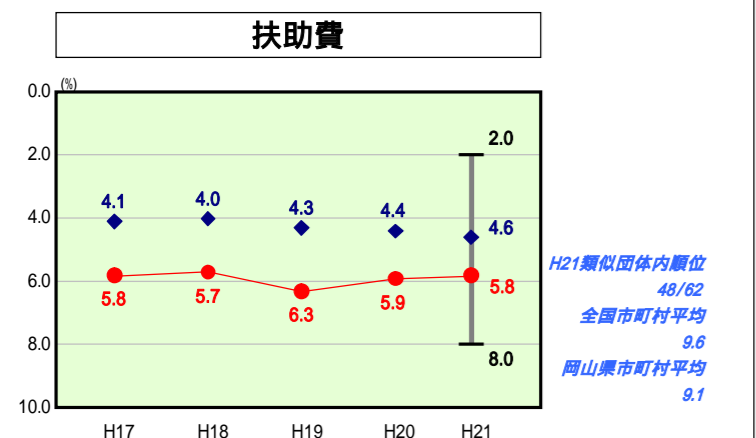
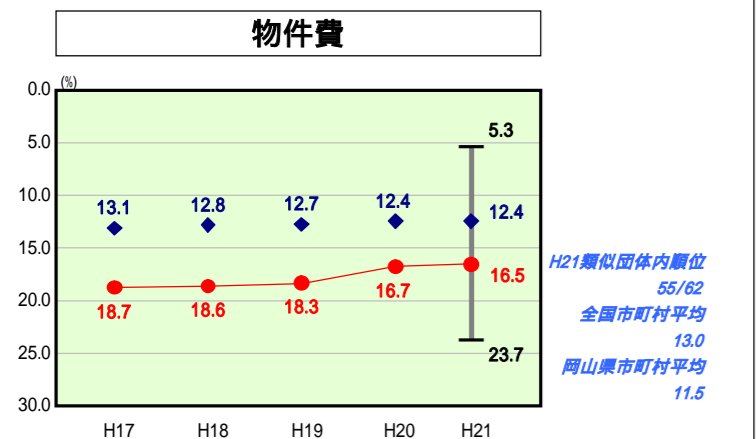
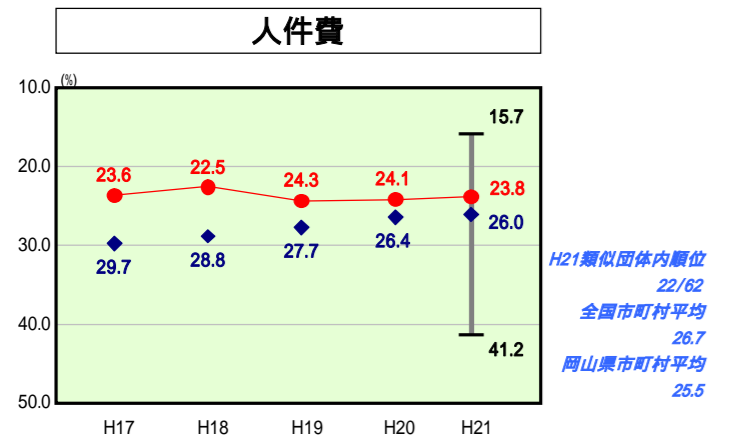
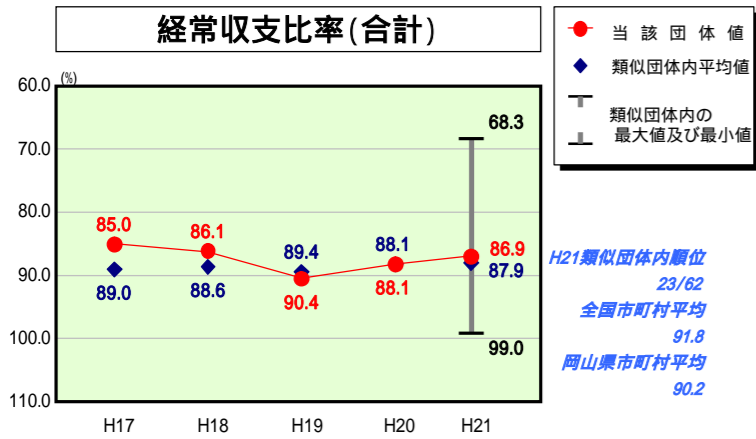
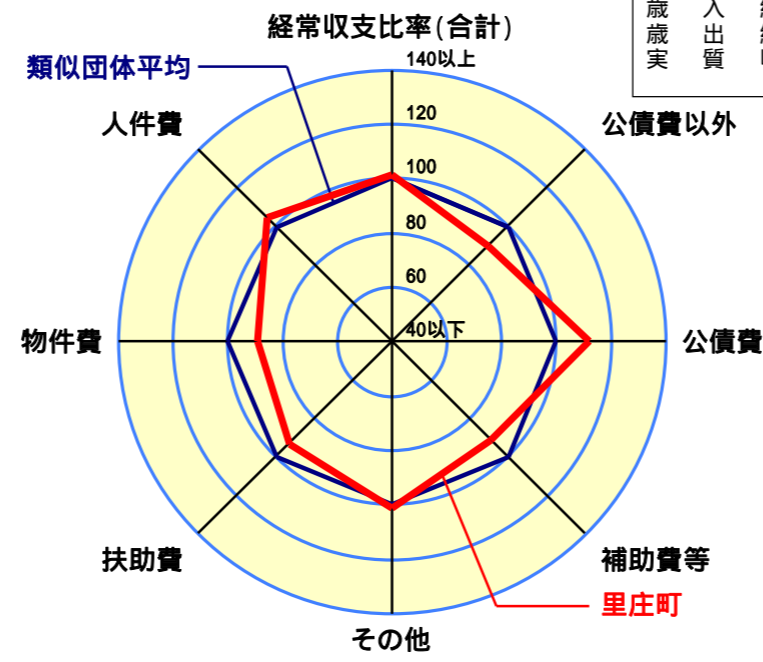


歳出比較分析表(平成21年度普通会計決算)

経常収支比率の分析



人口	11,037 人(H22.3.31現在)
面積	12.23 km ²
標準財政規模	2,465,080 千円
歳入総額	4,531,752 千円
歳出総額	4,160,664 千円
実質収支	322,537 千円



- 本レーダーチャートは、当該団体と類似団体平均値より算出した偏差値をもとにチャート化したものである。(偏差値は平均を100としている。)
- 当該団体の八角形が平均値の八角形より外側にあるほど、歳出抑制等により財政構造に弾力性があることを示している。
- 類似団体とは、人口および産業構造等により全国の市町村を35のグループに分類した結果、当該団体と同じグループに属する団体を言う。

分析欄

人件費: 類似団体平均と比較し低くなっている要因として、職員数が少ないことや、ラスパイレス指数が類似団体平均よりも低く、旧来から職員給が抑制されていること、さらにゴミ処理業務や消防業務等を一部事務組合で行っていることがある。しかし現在の職員の年齢構成は若年層が高くなっていることから、今後は人件費の増加が見込まれる。

物件費: 類似団体平均と比較し高くなっているのは、ゴミの収集業務を民間委託していることが主な要因である。今後は集中改革プランに基づき委託業務内容の評価を行うとともに見直しを図るなど、物件費を全体的に削減する必要がある。

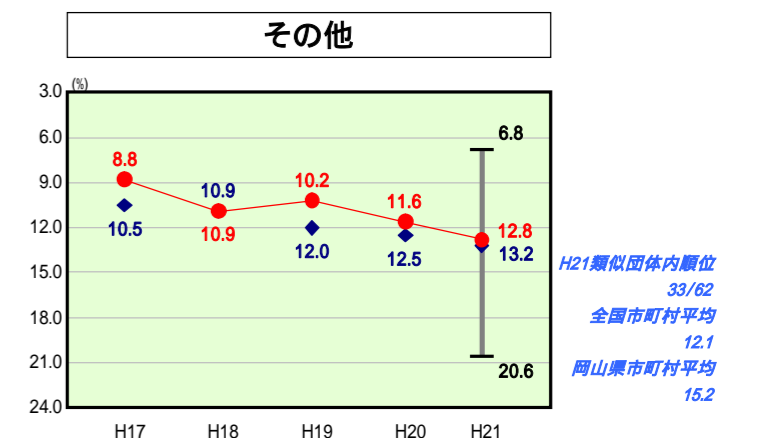
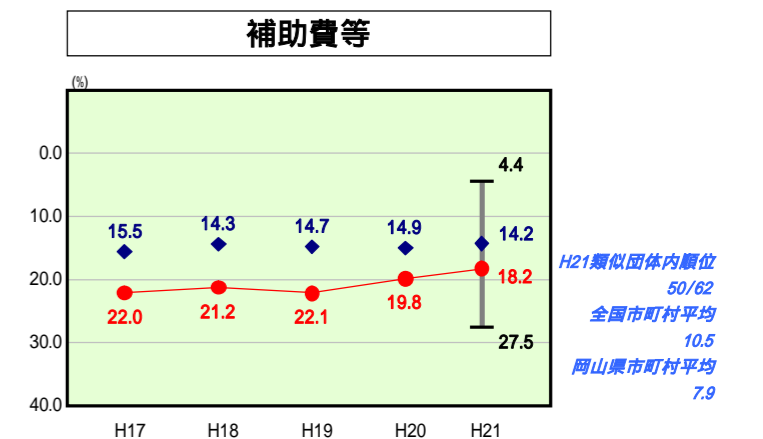
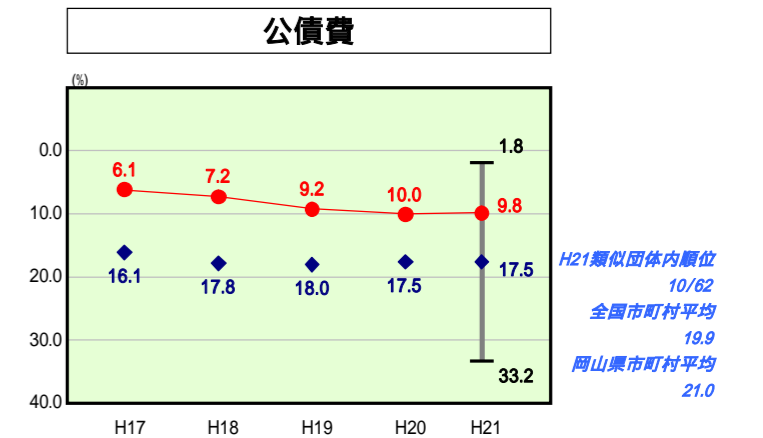
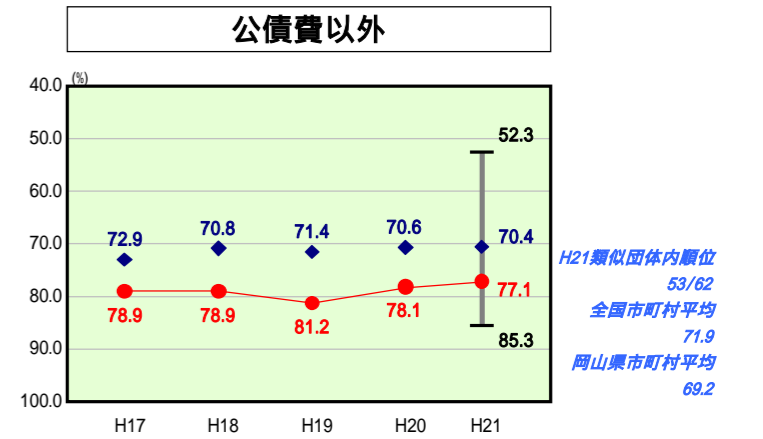
扶助費: 類似団体平均と比較し高くなっているのは、直営の保育園を持たず運営は全て私立保育園に委託しているためである。全体的に毎年増加傾向にあり、今後も自然増が見込まれる。

公債費: 類似団体平均と比較し低くなっているのは、旧来から投資的事業を抑制し、また地方債の発行を抑制した結果である。現在推進している町主要事業に係る地方債の発行により当面は上昇する見込みだが、他事業における地方債の発行は抑制し、公債費の抑制に努める。

補助費等: 類似団体平均と比較し高くなっているのは、ゴミ処理業務や消防業務等、加入一部事務組合数が多く、負担金も多額になっているためである。集中改革プランに基づき補助金等の見直しを今後も行っていく見込みである。

その他: 類似団体平均と比較し低くなっているものの、近年は各特別会計への繰出金の増加に伴い上昇傾向にある。今年度は公共施設やインフラの維持補修費が増加したため、比率は前年度に比べて1.2%増加した。

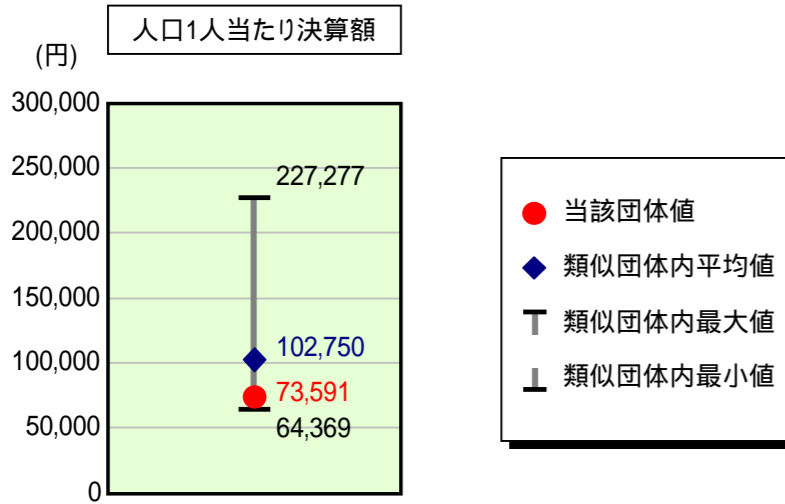
普通建設事業費: 今年度は、庁舎耐震補強等工事を実施したため単独事業費が増加したが、総合運動公園整備事業が前年度で終了したため補助事業費は大幅に減少し、結果、普通建設事業費全体としては減少した。継続事業として実施している町道里見229号線整備事業は、平成24年度に完了する見込みであり、事業終了に伴い普通建設事業費は減少する見込みである。



歳出比較分析表(平成21年度普通会計決算)

岡山県 里庄町

人件費及び人件費に準ずる費用の分析



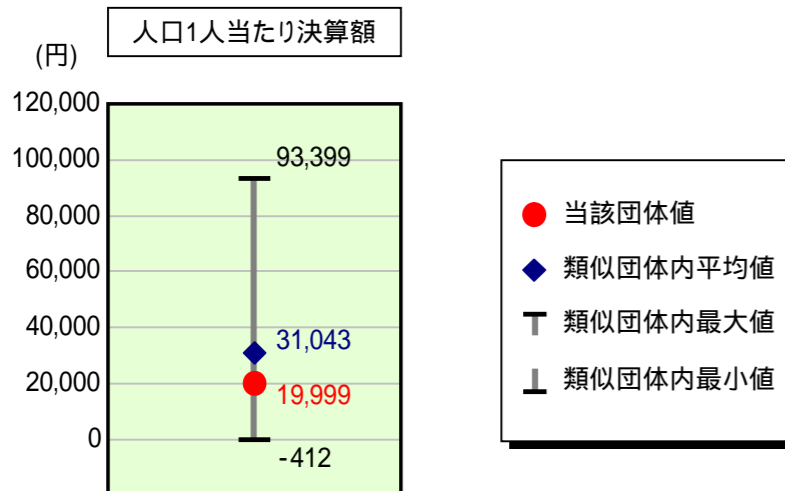
人件費及び人件費に準ずる費用

項目	当該団体決算額 (千円)	人口1人当たり決算額		
		当該団体(円)	類似団体平均(円)	対比(%)
人件費	614,419	55,669	86,690	35.8
賃金(物件費)	69,012	6,253	7,046	11.3
一部事務組合負担金(補助費等)	148,443	13,450	12,132	10.9
公営企業(法適)等に対する繰出し(補助費等)	2,514	228	607	62.4
公営企業(法適)等に対する繰出し(投資及び出資金・貸付金)	-	-	0	-
公営企業(法非適)等に対する繰出し(繰出金)	18,841	1,707	4,145	58.8
事業費支弁に係る職員の人件費(投資的経費)	13,670	1,239	1,925	35.6
退職金	54,671	4,953	9,795	49.4
合計	812,228	73,591	102,750	28.4

参考

項目	当該団体	類似団体平均	対比(差引)
人口1,000人当たり職員数(人)	6.80	9.88	3.08
ラスパイレス指数	93.2	94.1	0.9

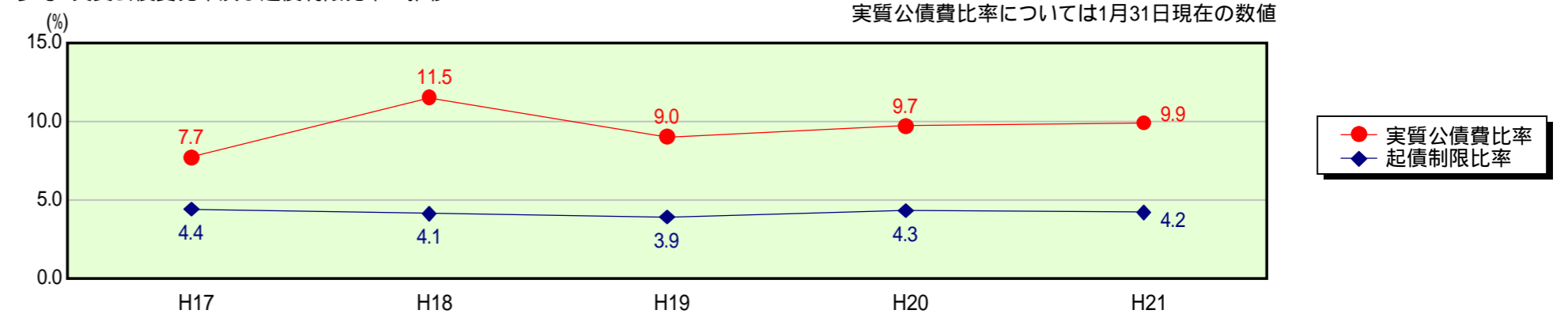
公債費及び公債費に準ずる費用の分析



公債費及び公債費に準ずる費用(実質公債費比率の構成要素)

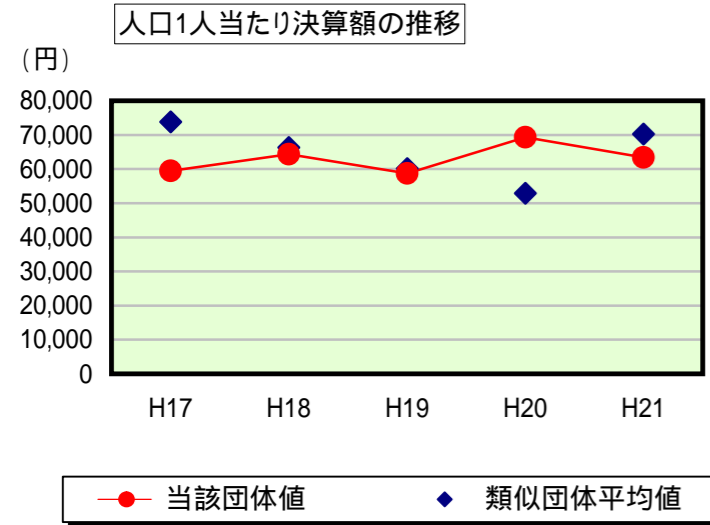
項目	1月31日現在の数値 当該団体決算額 (千円)	人口1人当たり決算額		
		当該団体(円)	類似団体平均(円)	対比(%)
元利償還金の額 (繰上償還額等を除く)	240,250	21,768	54,753	60.2
積立不足額を考慮して算定した額	-	-	-	-
満期一括償還地方債の一年当たりの元金償還金に相当するもの (年度割相当額)	-	-	4	-
公営企業債の償還の財源に充てたと認められる繰入金	122,614	11,109	13,880	20.0
一部事務組合等の起こした地方債に充てたと認められる補助金又は負担金に充当する一般財源等額	53,988	4,892	6,127	20.2
債務負担行為に基づく支出のうち公債費に準ずるものに充当する一般財源等額	16,156	1,464	1,629	10.1
一時借入金利子 (同一団体における会計間の現金運用に係る利子は除く)	-	-	22	-
特定財源の額	-	-	2,612	-
地方債に係る元利償還金及び準元利償還金に要する経費として普通交付税の額の算定に用いる基準財政需要額に算入された額	212,275	19,233	42,761	55.0
合計	220,733	19,999	31,043	35.6

参考 実質公債費比率及び起債制限比率の推移



歳出比較分析表(平成21年度普通会計決算)

普通建設事業費の分析



普通建設事業費

	当該団体決算額 (千円)	人口1人当たり決算額				
		当該団体(円)	増減率(%) (A)	類似団体平均(円)	増減率(%) (B)	(A)-(B)
H17	655,797	59,477	3.1	73,854	7.0	10.1
うち単独分	529,856	48,055	33.3	41,302	15.9	49.2
H18	709,939	64,376	8.2	66,287	10.2	18.4
うち単独分	322,975	29,287	39.1	36,581	11.4	27.7
H19	647,343	58,748	8.7	60,088	9.4	0.7
うち単独分	322,603	29,277	0.0	30,773	15.9	15.9
H20	762,150	69,286	17.9	52,940	11.9	29.8
うち単独分	421,604	38,328	30.9	28,496	7.4	38.3
H21	700,193	63,441	8.4	70,254	32.7	41.1
うち単独分	628,501	56,945	48.6	41,764	46.6	2.0
過去5年間平均	695,084	63,066	2.4	64,685	1.2	3.6
うち単独分	445,108	40,378	14.7	35,783	0.8	15.5