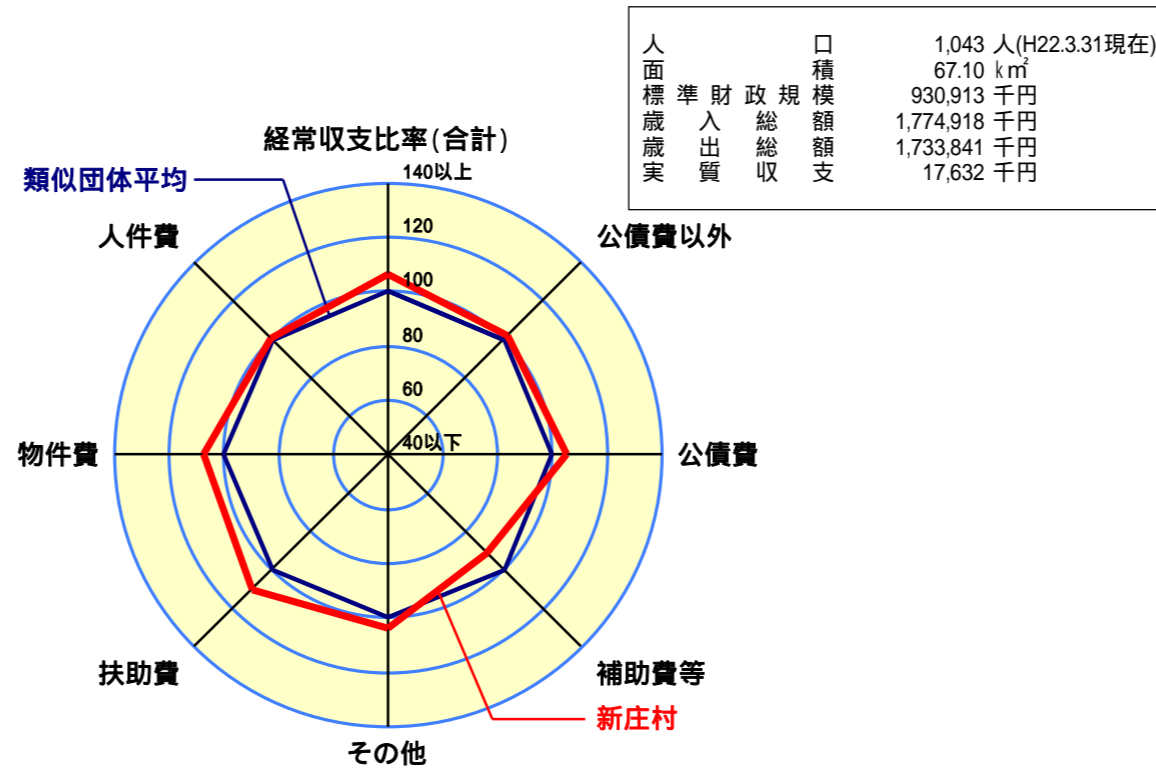
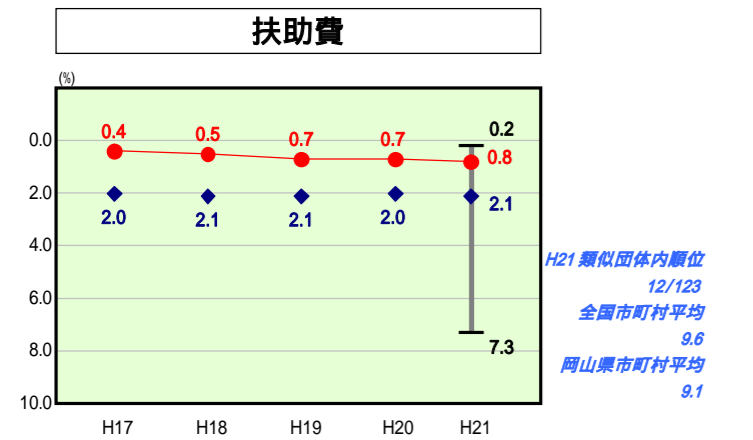
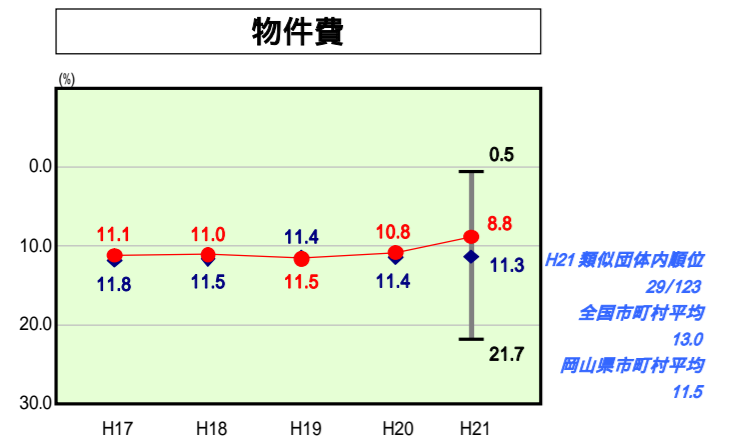
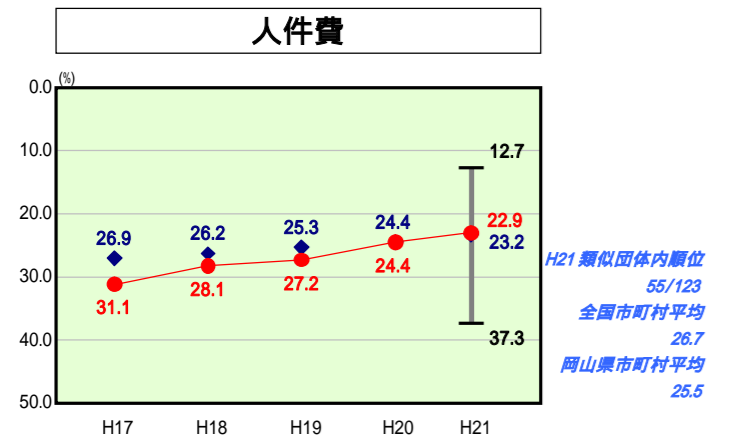
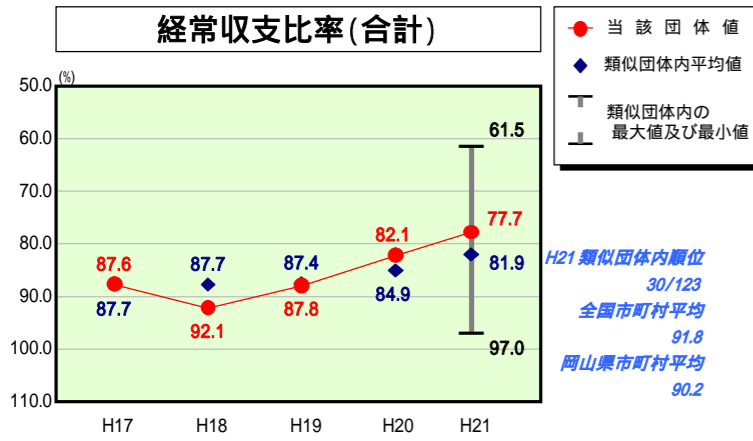


歳出比較分析表(平成21年度普通会計決算)

経常収支比率の分析



- 本レーダーチャートは、当該団体と類似団体平均値より算出した偏差値をもとにチャート化したものである。(偏差値は平均を100としている。)
- 当該団体の八角形が平均値の八角形より外側にあるほど、歳出抑制等により財政構造に弾力性があることを示している。
- 類似団体とは、人口および産業構造等により全国の市町村を35のグループに分類した結果、当該団体と同じグループに属する団体を言う。

分析欄

経常収支比率
 行財政改革の推進により類似団体平均を下回っている。今後も行財政改革への取り組みを通じて義務的経費の削減に努め、現在の水準を維持する。

人件費
 人口千人当たり職員数は類似団体平均より多くなっているが、人件費は平均的な水準になっている。今後も行財政改革に取り組み、現在の水準を維持する。

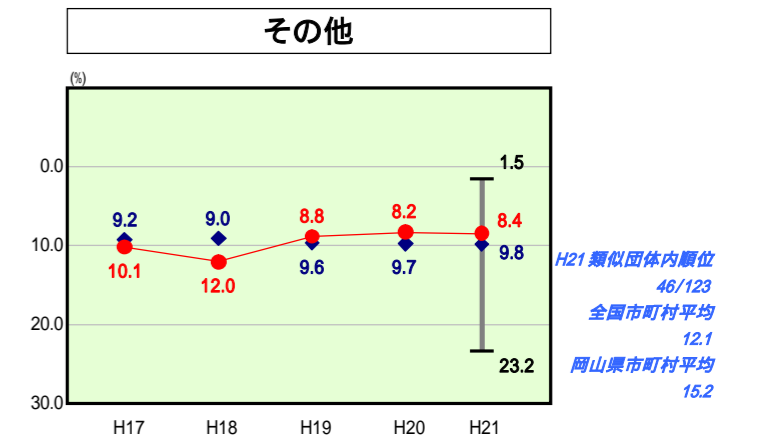
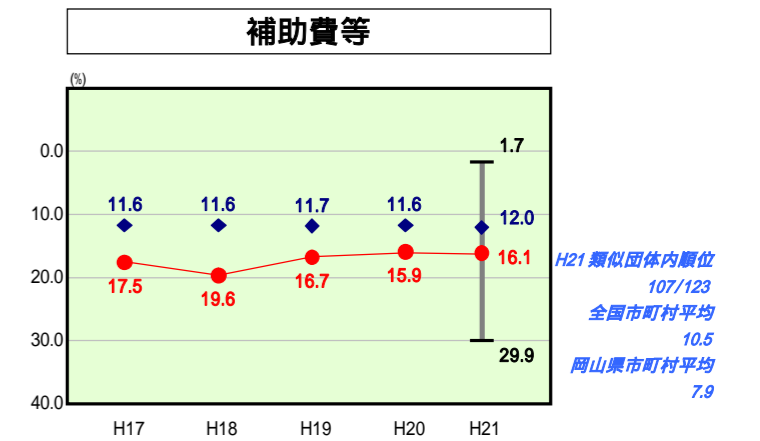
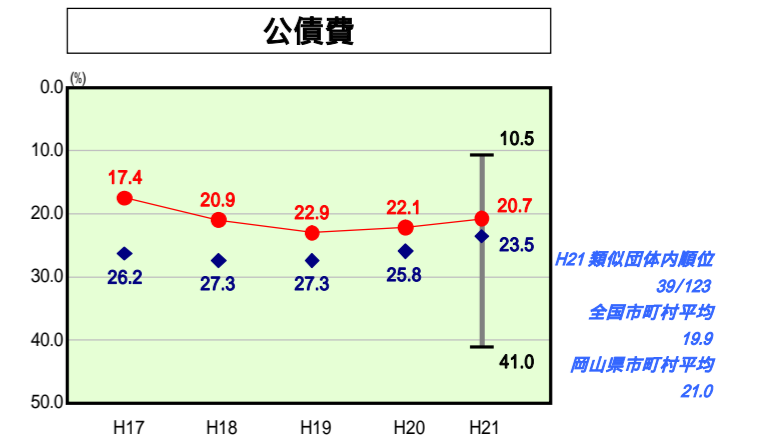
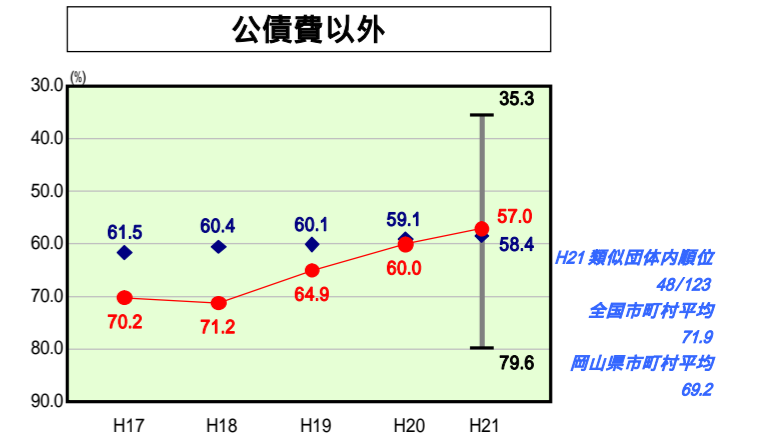
物件費
 行財政改革の取り組みにより類似団体平均を下回っている。今後も行財政改革に取り組み、抑制に努める。

扶助費
 類似団体平均を下回っている。今後は生活保護費等扶助費の上昇が予測されるため、資格審査等の適正化に努め、上昇傾向に歯止めをかけるよう努める。

公債費
 主要事業が完了したため、類似団体平均を下回っている。今後は地方債の発行を伴う普通建設事業の計画的実施に努める。

補助費等
 各種団体等への補助金が多額になっているため、類似団体平均を上回っている。今後は補助金交付基準の見直し等に努め、補助金の抑制に努める。

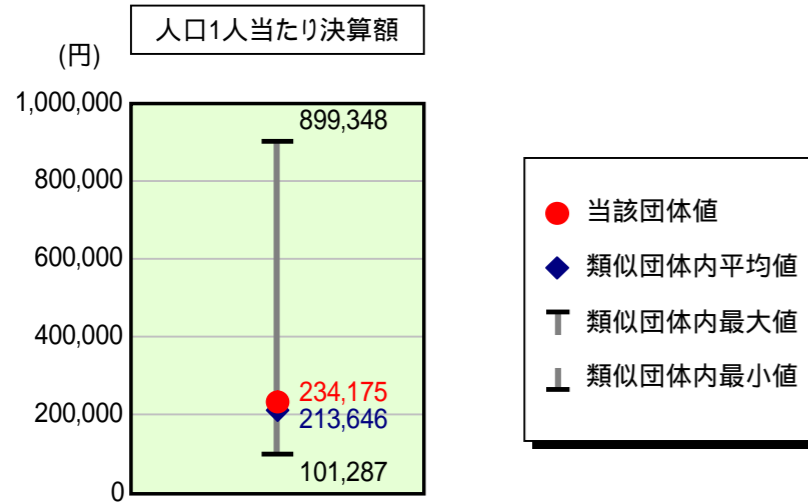
普通建設事業費
 経済危機対策、雇用対策等の事業に取り組んだため、類似団体平均を上回っている。来年度以降の普通建設事業費は減少する見込みである。



歳出比較分析表(平成21年度普通会計決算)

岡山県 新庄村

人件費及び人件費に準ずる費用の分析




人件費及び人件費に準ずる費用

	当該団体決算額 (千円)	人口1人当たり決算額		対比(%)
		当該団体(円)	類似団体平均(円)	
人件費	234,899	225,215	175,420	28.4
賃金(物件費)	18,927	18,147	13,854	31.0
一部事務組合負担金(補助費等)	1,142	1,095	27,797	96.1
公営企業(法適)等に対する繰出し(補助費等)	-	-	2,293	-
公営企業(法適)等に対する繰出し(投資及び出資金・貸付金)	-	-	-	-
公営企業(法非適)等に対する繰出し(繰出金)	11,527	11,052	8,199	34.8
事業費支弁に係る職員の人件費(投資的経費)	5,909	5,665	4,740	19.5
退職金	28,159	26,998	18,656	44.7
合計	244,245	234,175	213,646	9.6

参考

	当該団体	類似団体平均	対比(差引)
人口1,000人当たり職員数(人)	27.80	19.44	8.36
ラスパイレス指数	92.9	93.5	0.6

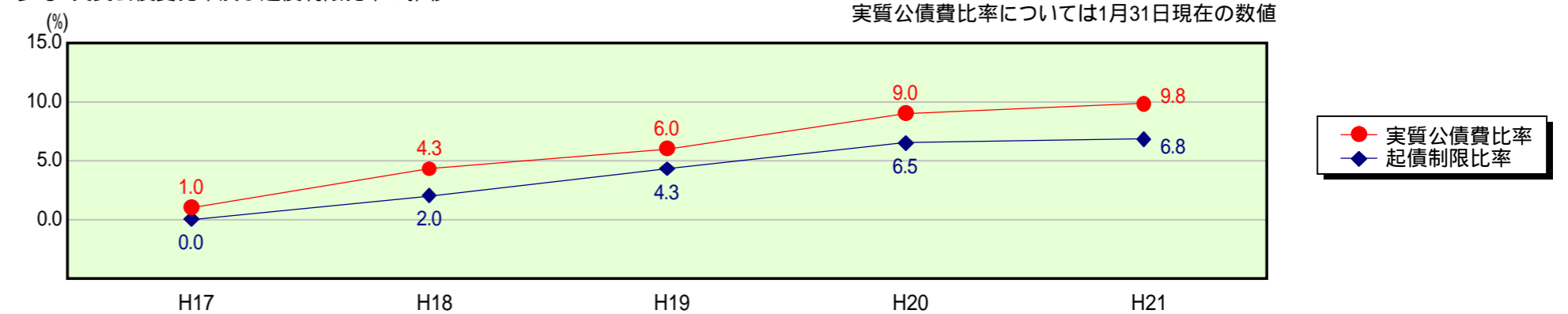
公債費及び公債費に準ずる費用の分析



公債費及び公債費に準ずる費用(実質公債費比率の構成要素)

	1月31日現在の数値 当該団体決算額 (千円)	人口1人当たり決算額		対比(%)
		当該団体(円)	類似団体平均(円)	
元利償還金の額 (繰上償還額等を除く)	201,210	192,915	171,123	12.7
積立不足額を考慮して算定した額	-	-	-	-
満期一括償還地方債の一年当たりの元金償還金に相当するもの (年度割相当額)	-	-	-	-
公営企業債の償還の財源に充てたと認められる繰入金	54,787	52,528	31,600	66.2
一部事務組合等の起こした地方債に充てたと認められる補助金又は負担金に充当する一般財源等額	-	-	8,851	-
債務負担行為に基づく支出のうち公債費に準ずるものに充当する一般財源等額	2,707	2,595	5,615	53.8
一時借入金利子 (同一団体における会計間の現金運用に係る利子は除く)	-	-	68	-
特定財源の額	494	474	8,610	94.5
地方債に係る元利償還金及び準元利償還金に要する経費として普通交付税の額の算定に用いる基準財政需要額に算入された額	186,680	178,984	137,849	29.8
合計	71,530	68,581	70,799	3.1

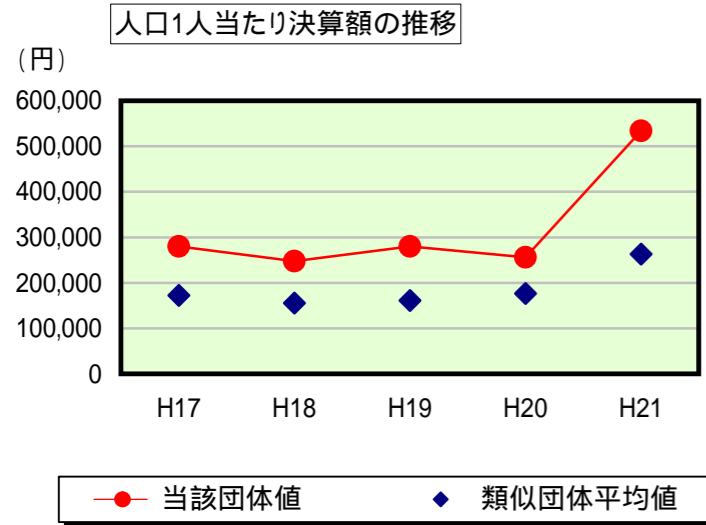
参考 実質公債費比率及び起債制限比率の推移



歳出比較分析表(平成21年度普通会計決算)

岡山県 新庄村

普通建設事業費の分析



普通建設事業費

	当該団体決算額 (千円)	人口1人当たり決算額				
		当該団体(円)	増減率(%) (A)	類似団体平均(円)	増減率(%) (B)	(A) - (B)
H17	307,846	280,115	1.2	172,020	30.3	29.1
うち単独分	202,586	184,337	2.1	77,280	43.3	45.4
H18	266,567	247,279	11.7	155,309	9.7	2.0
うち単独分	77,514	71,905	61.0	69,293	10.3	50.7
H19	300,376	279,680	13.1	161,387	3.9	9.2
うち単独分	120,610	112,300	56.2	66,794	3.6	59.8
H20	268,453	256,157	8.4	176,539	9.4	17.8
うち単独分	101,876	97,210	13.4	75,430	12.9	26.3
H21	556,765	533,811	108.4	262,834	48.9	59.5
うち単独分	206,129	197,631	103.3	147,509	95.6	7.7
過去5年間平均	340,001	319,408	20.0	185,618	4.4	15.6
うち単独分	141,743	132,677	17.4	87,261	10.3	7.1