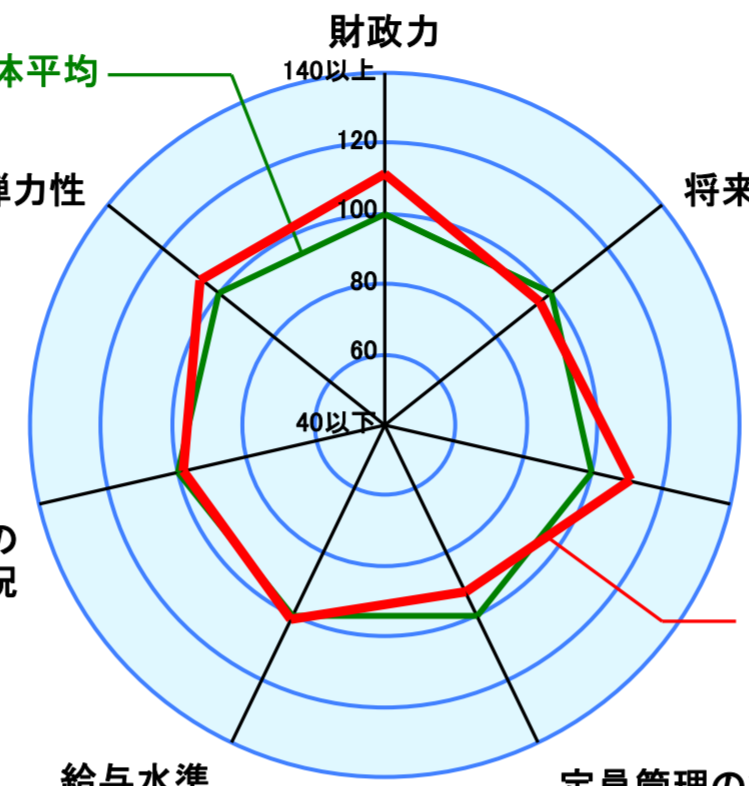
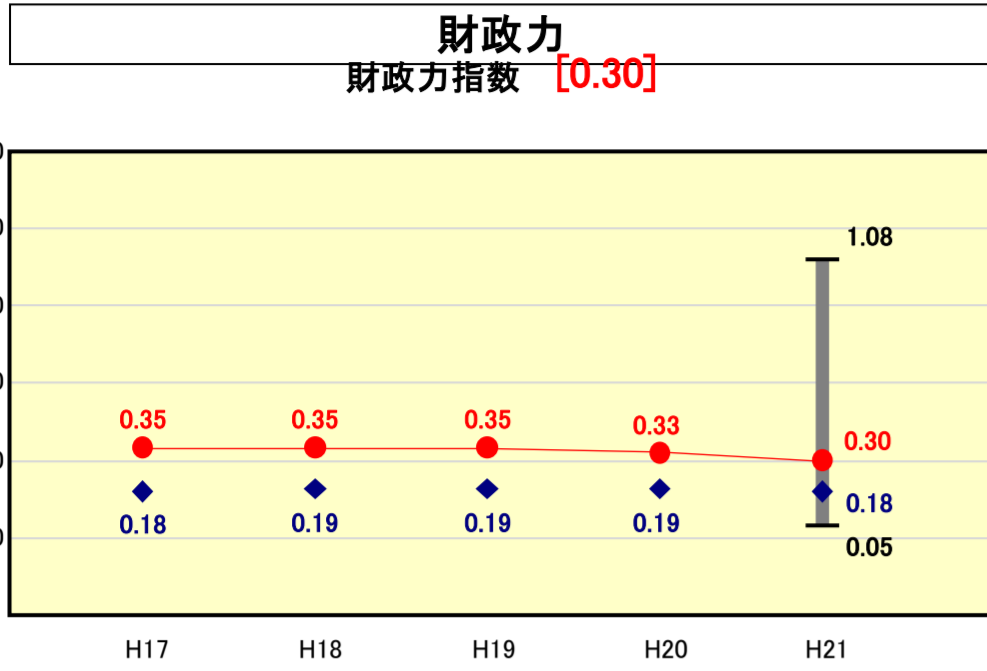


市町村財政比較分析表(平成21年度普通会計決算)

人口	1,043	人(H22.3.31現在)
面積	67.10	km ²
標準財政規模	930,913	千円
歳入総額	1,774,918	千円
歳出総額	1,733,841	千円
実質収支	17,632	千円

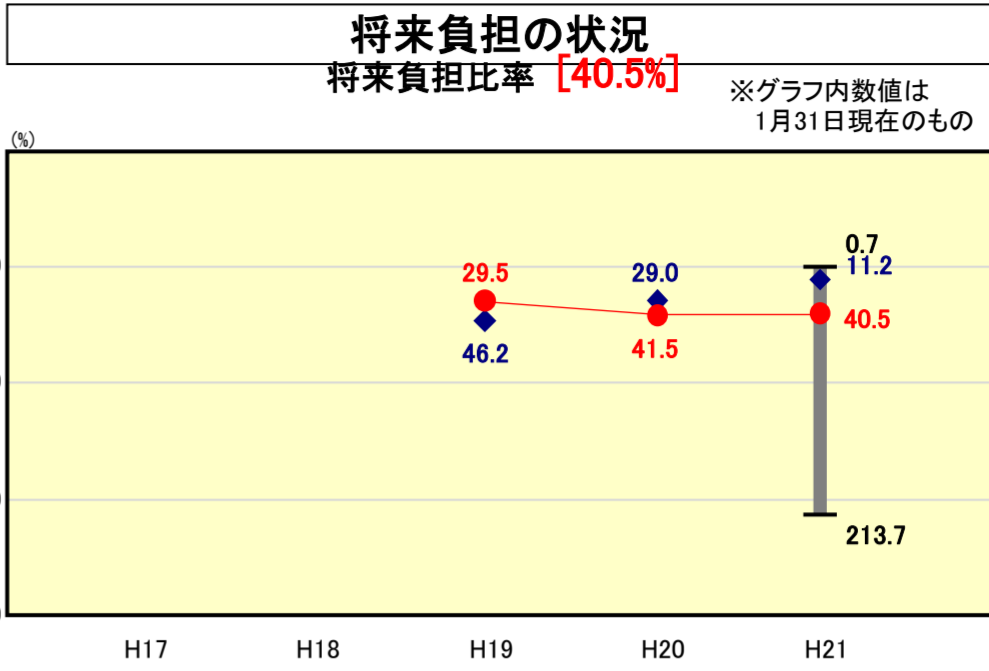


※類似団体とは、人口および産業構造等により全国の市町村を35のグループに分類した結果、当該団体と同じグループに属する団体を言う。
 ※平成21年度中に市町村合併した団体で、合併前の団体ごとの決算に基づく実質公債費比率及び将来負担比率を算出していない団体については、グラフを表記せず、レーダーチャートを破線としている。
 ※充当可能財源等が将来負担額を上回っている団体については、将来負担比率のグラフを表記せず、レーダーチャートを破線としている。
 ※類似団体内平均値は、充当可能財源等が将来負担額を上回っている団体を含めた加重平均であるため、最小値を下回ることがある。

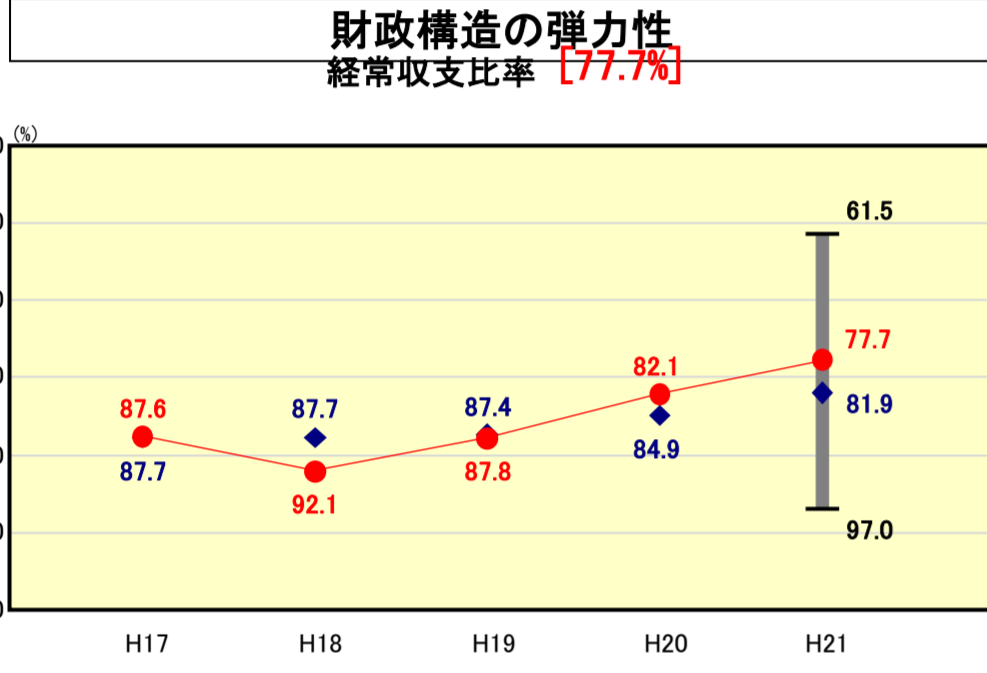


● 当該団体値
 ◆ 類似団体内平均値
 T 類似団体内の最大値及び最小値

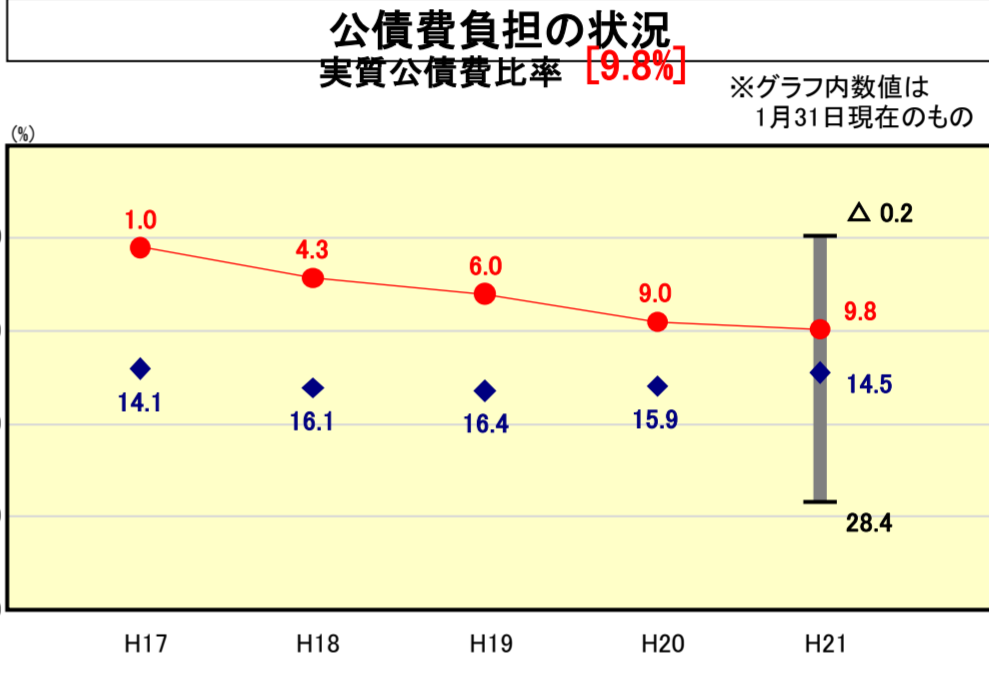
類似団体内順位 7/123
 全国市町村平均 0.55
 岡山県市町村平均 0.46



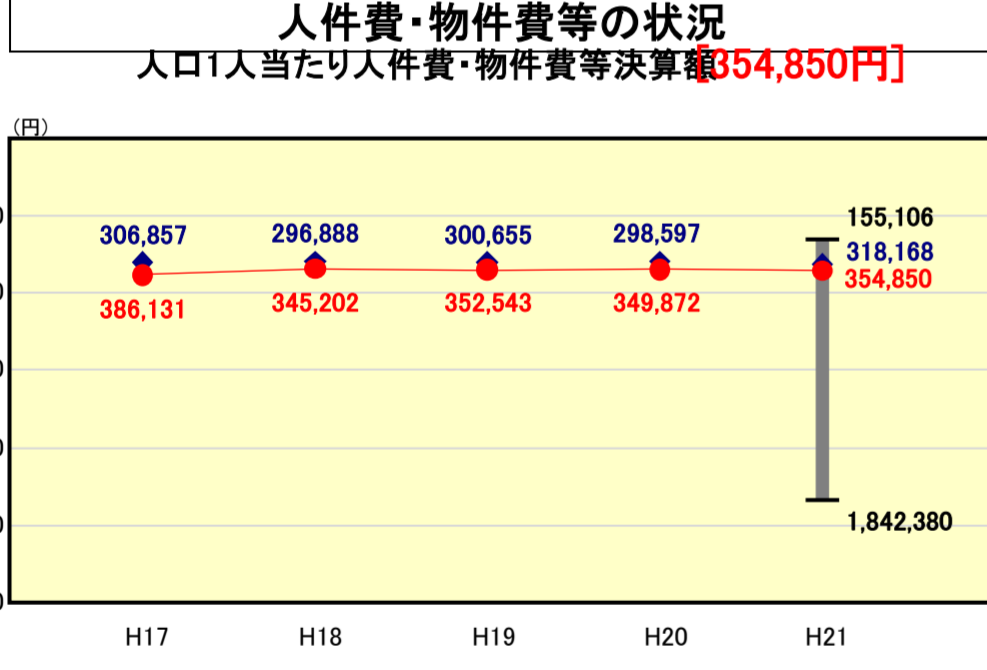
類似団体内順位 69/123
 全国市町村平均 92.8
 岡山県市町村平均 117.6



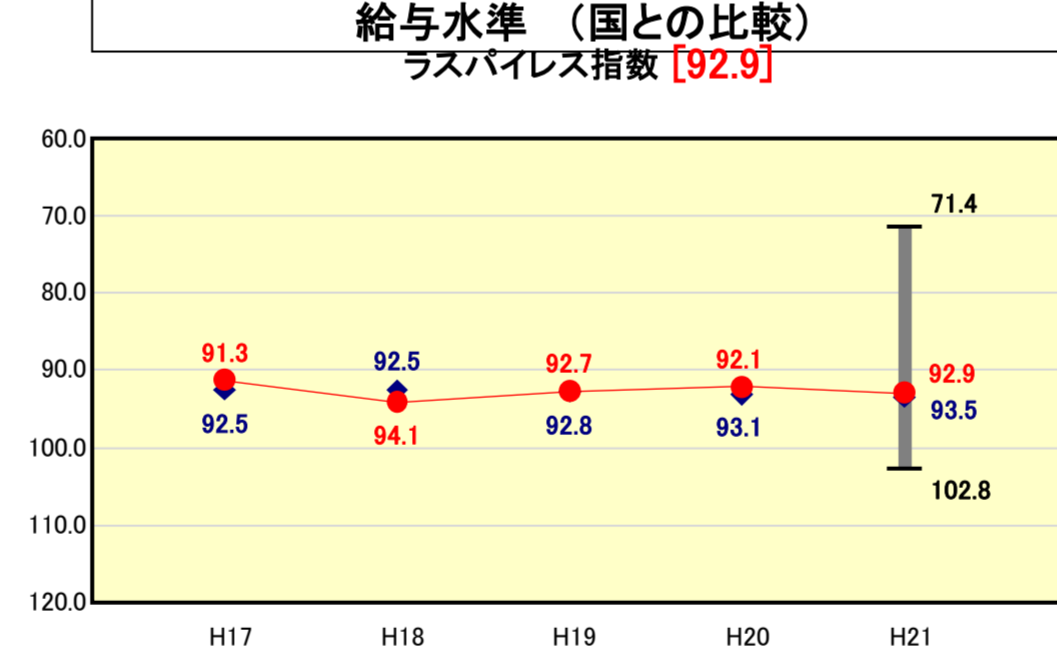
類似団体内順位 30/123
 全国市町村平均 91.8
 岡山県市町村平均 90.2



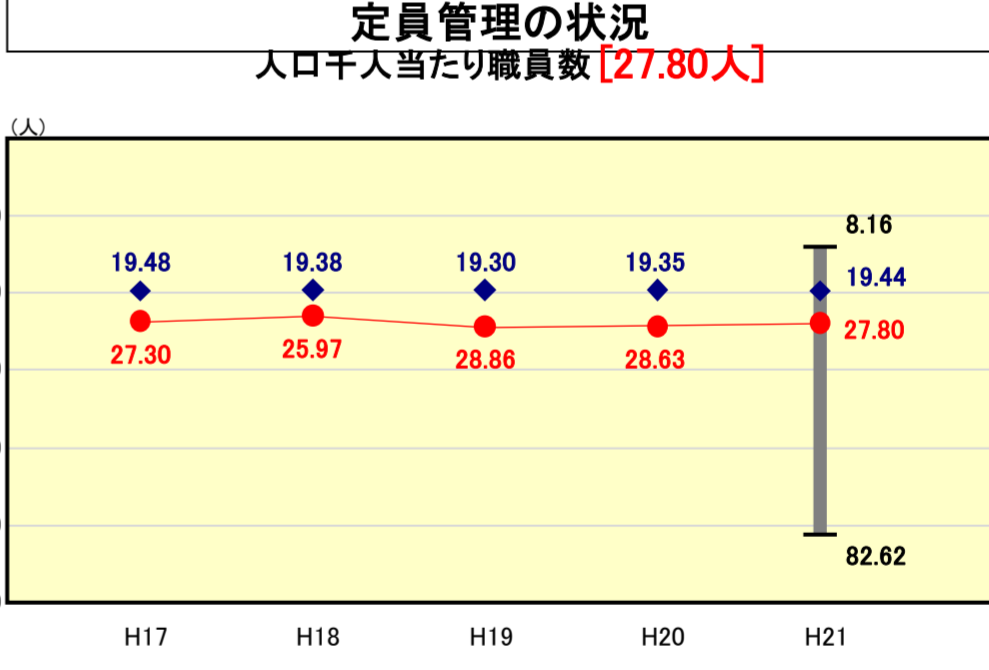
類似団体内順位 16/123
 全国市町村平均 11.2
 岡山県市町村平均 15.8



類似団体内順位 73/123
 全国市町村平均 115,856
 岡山県市町村平均 116,620



類似団体内順位 49/123
 全国市平均 98.8
 全国町村平均 95.1



類似団体内順位 101/123
 全国市町村平均 7.33
 岡山県市町村平均 7.90

※人件費、物件費及び維持補修費の合計である。ただし 人件費には事業費支弁人件費を含み、退職金は含まない。

分析欄

- 財政力指数
 固定資産税が歳入全体の14%を占めており、類似団体平均を上回っている。しかし、償却資産であることから年々減少が予想される。今後は行財政の効率化に努め、健全な財政運営を維持していく。
- 経常収支比率
 行財政改革の実施により、類似団体平均を下回っている。今後も義務的経費、消費適経費の削減に努め、現在の水準を維持する。
- 人口1人当たり人件費・物件費等決算額
 人口千人当たり職員数が類似団体平均を8人程度上回っており、人口1人当たり人件費・物件費等決算額が類似団体平均を上回っている。今後は、適正な定員管理と物件費の抑制に取り組み、改善に努める。
- ラスパイレス指数
 類似団体平均を下回っている。今後は給与及び定員管理の適正化に取り組み、現在の水準の維持に努める。

- 将来負担比率
 類似団体平均を上回っているが、地方債現在高の減少により昨年より減少している。今後も公債費等義務的経費の削減に努め、財政の健全化に努める。
- 実質公債費比率
 類似団体平均を下回っているが、公営企業会計への公債費操出が増加したため比率は上昇している。今後は、地方債の発行額を抑制し、財政の健全化に努める。
- 人口千人当たり職員数
 集中改革プラン等の実施により、下降傾向にあるものの、類似団体平均を上回っている。今後は、事務事業の見直しにより職員数の削減に努める。