

令和 4 年度国保特別会計決算報告

令和4年度県国保特別会計決算(1)

1 概要

・収支	歳入総額	1,776億55百万円	(対前年度73億21百万円減)	
	歳出総額	1,709億98百万円	(対前年度55億71百万円減)	
	歳入歳出差引額	66億57百万円	(対前年度17億50百万円減)	
	単年度収支	△14億75百万円	(対前年度10億51百万円増)	
	精算後単年度収支	△5億74百万円	(対前年度 3億77百万円減)	
	※基金保有額	38億46百万円	(対前年度 2億75百万円増)	
	・被保険者数	351,324人(対前年度14,742人減)		
	・収納率	94.97%(対前年度 0.12ポイント減)		

2 歳入の内訳

(単位:百万円)

		歳 入		
科目		決算額	構成比	前年度比
単年度収入	分担金及び負担金	45,335	25.5%	98.1%
	国庫支出金	49,268	27.7%	100.6%
	前期高齢者交付金	63,603	35.8%	93.2%
	療養給付費等交付金	1	0.0%	—
	共同事業交付金	315	0.2%	101.3%
	財産収入	2	0.0%	50.0%
	一般会計繰入金	10,252	5.8%	104.0%
	諸収入	381	0.2%	90.5%
	小計①	169,157	95.2%	97.2%
基金繰入金		90	0.1%	97.8%
繰越金		8,407	4.7%	77.5%
歳入合計A		177,655	100.0%	96.0%

※四捨五入の関係で、決算額等の合計及び前年度比が一致しない場合がある。

令和4年度県国保特別会計決算(2)

3 歳出の内訳

(単位:百万円)

		歳 出		
科目		決算額	構成比	前年度比
単年度支出	保険給付費等交付金	139,061	81.3%	97.8%
	後期高齢者支援金等	21,232	12.4%	96.5%
	前期高齢者納付金等	57	0.0%	135.7%
	介護納付金	7,765	4.5%	103.8%
	共同事業拠出金	296	0.2%	109.6%
	基金支出金	7	0.0%	77.8%
	保健事業費	78	0.0%	113.0%
	諸支出金	2,077	1.2%	47.3%
	繰出金	12	0.0%	63.2%
	その他	49	0.0%	86.0%
	小計②	170,634	99.8%	96.6%
	基金積立金	365	0.2%	12166.7%
歳出合計B		170,998	100.0%	96.8%

※四捨五入の関係で、決算額等の合計及び前年度比が一致しない場合がある。

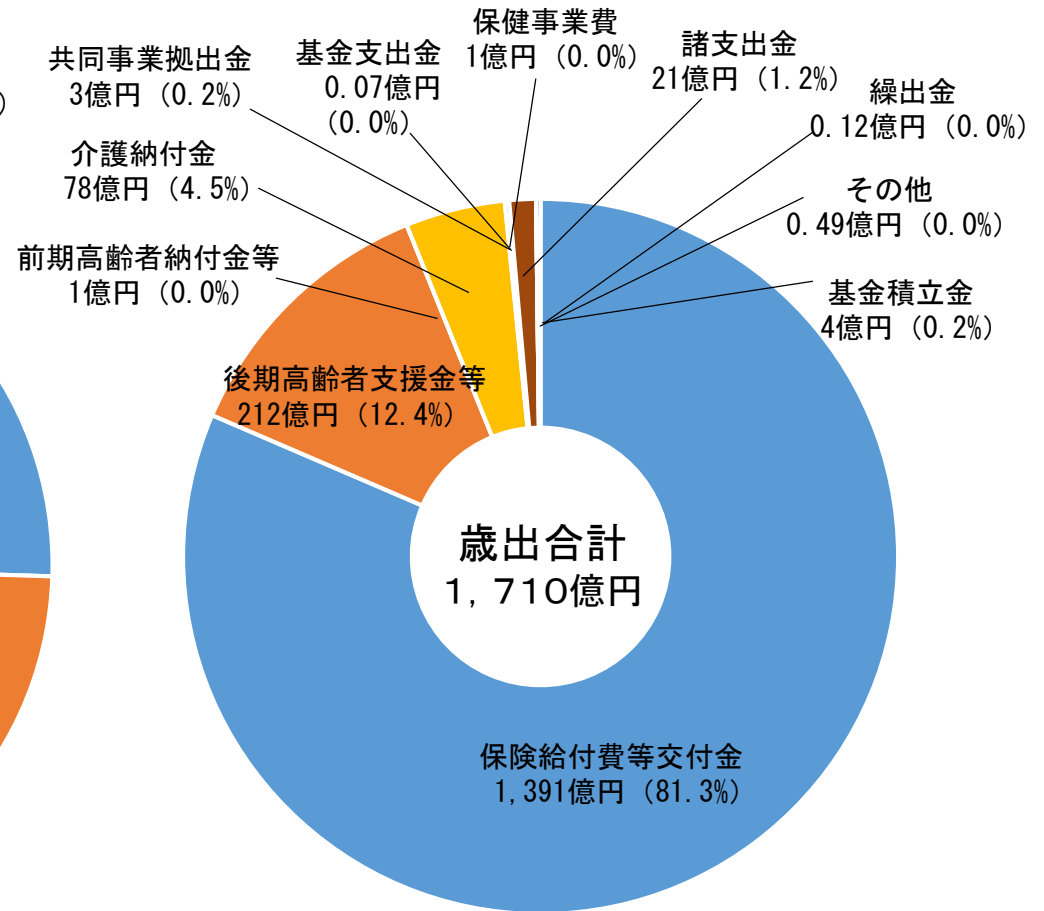
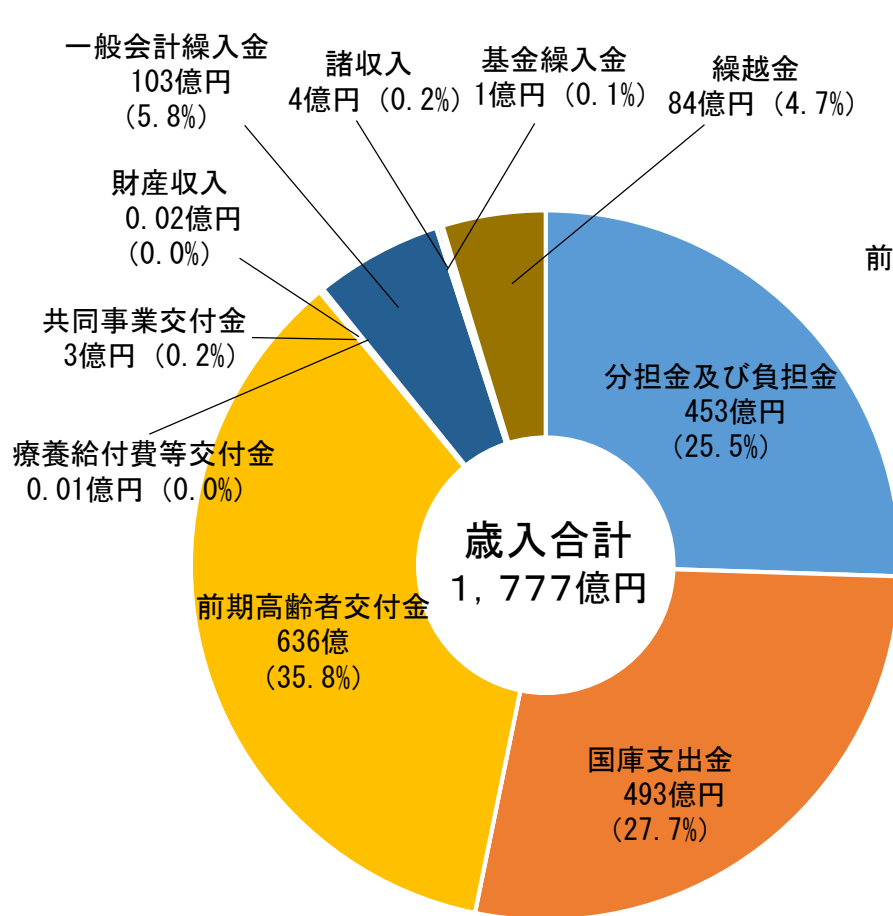
4 収支の状況

(単位:百万円)

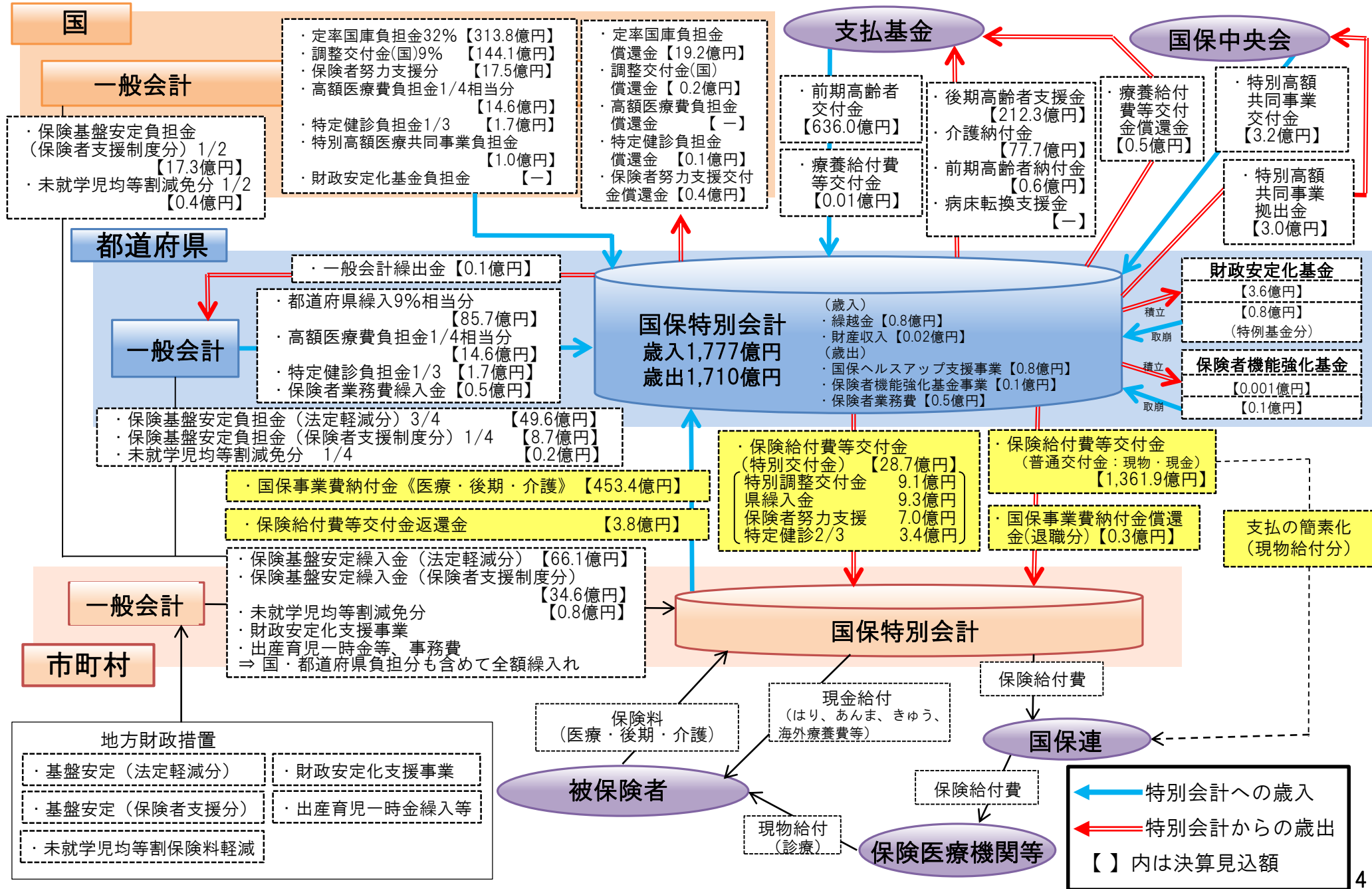
区分	令和4年度	令和3年度
歳入歳出差引額 C=A-B	6,657	8,407
控除額(基金繰入金、繰越金、基金積立金) D	8,133	10,933
単年度収支①-② E=C-D	▲ 1,475	▲ 2,526
国庫支出金精算(予定)額等 F	901	2,329
精算後単年度収支 G=E+F	▲ 574	▲ 197

※四捨五入の関係で、決算額等の合計及び前年度比が一致しない場合がある。

令和4年度決算の歳入歳出の構成



令和4年度 国保決算のイメージ図



【参考】国民健康保険事業の状況(1)

○被保険者数等の状況

年度	区分 世帯数	被保険者数		国保 加入率
		総数	うち介護2号	
令和2年度	245,281世帯	373,476人	107,899人(28.9%)	19.7%
令和3年度	242,893世帯	366,066人	105,335人(28.8%)	19.5%
令和4年度	236,738世帯	351,324人	102,412人(29.2%)	18.8%

○保険料(税)収納率(現年分)

令和4年度		令和3年度		令和2年度	
	前年度比		前年度比		前年度比
94.97%	0.12%減	95.09%	0.64%増	94.45%	0.96%増

○1人当たり保険料(税)調定額(現年分)【医療分+後期高齢者支援金分】

令和4年度		令和3年度		令和2年度	
	前年度比		前年度比		前年度比
85,191円	99.1%	85,931円	100.6%	85,394円	100.6%

【参考】国民健康保険事業の状況(2)

○総医療費

令和4年度		令和3年度		令和2年度	
	前年度比		前年度比		前年度比
158,940百万円	97.9%	162,394百万円	102.7%	158,048百万円	95.7%

○1人当たり医療費

令和4年度		令和3年度		令和2年度	
	前年度比		前年度比		前年度比
452,403円	102.0%	443,618円	104.8%	423,180円	98.1%

○基金保有額の状況

(単位:千円)

区分 基金名	令和3年度末 基金保有額	令和4年度		令和4年度末 基金保有額
		基金積立金	基金取崩額	
岡山県国民健康保険 財政安定化基金	3,447,503	364,869	83,778	3,728,594
岡山県国民健康保険 保険者機能強化基金	123,526	81	6,645	116,962
合計	3,571,029	364,950	90,423	3,845,556