



2023年11月

## ■ 性感染症(STD)

- ①性器クラミジア感染症は、31人(男性2人、女性29人)の報告がありました。
- ②性器ヘルペスウイルス感染症は、13人(男性0人、女性13人)の報告がありました。
- ③尖圭コンジローマは、2人(男性1人、女性1人)の報告がありました。
- ④淋菌感染症は、11人(男性4人、女性7人)の報告がありました。

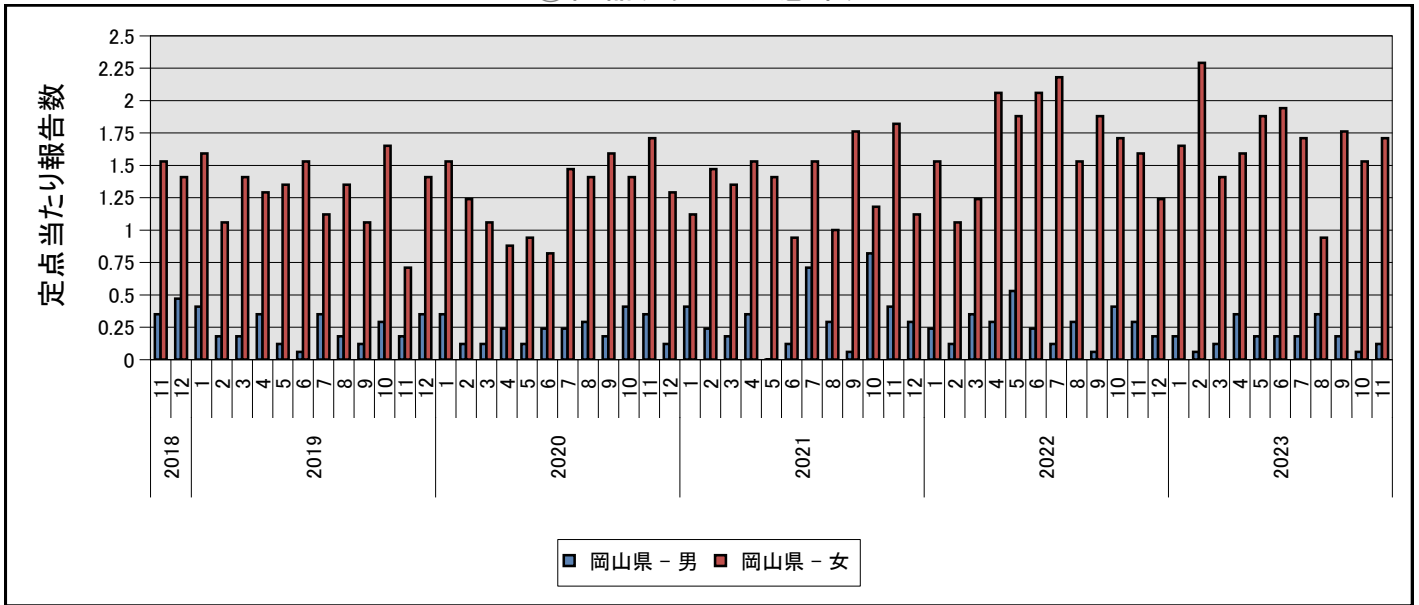
## ■ その他の感染症:

- ⑤メチシリン耐性黄色ブドウ球菌感染症は、10人(男性4人、女性6人)の報告がありました。
- ⑥ペニシリン耐性肺炎球菌感染症は、0人(男性0人、女性0人)の報告がありました。
- ⑦薬剤耐性緑膿菌感染症は、0人(男性0人、女性0人)の報告がありました。

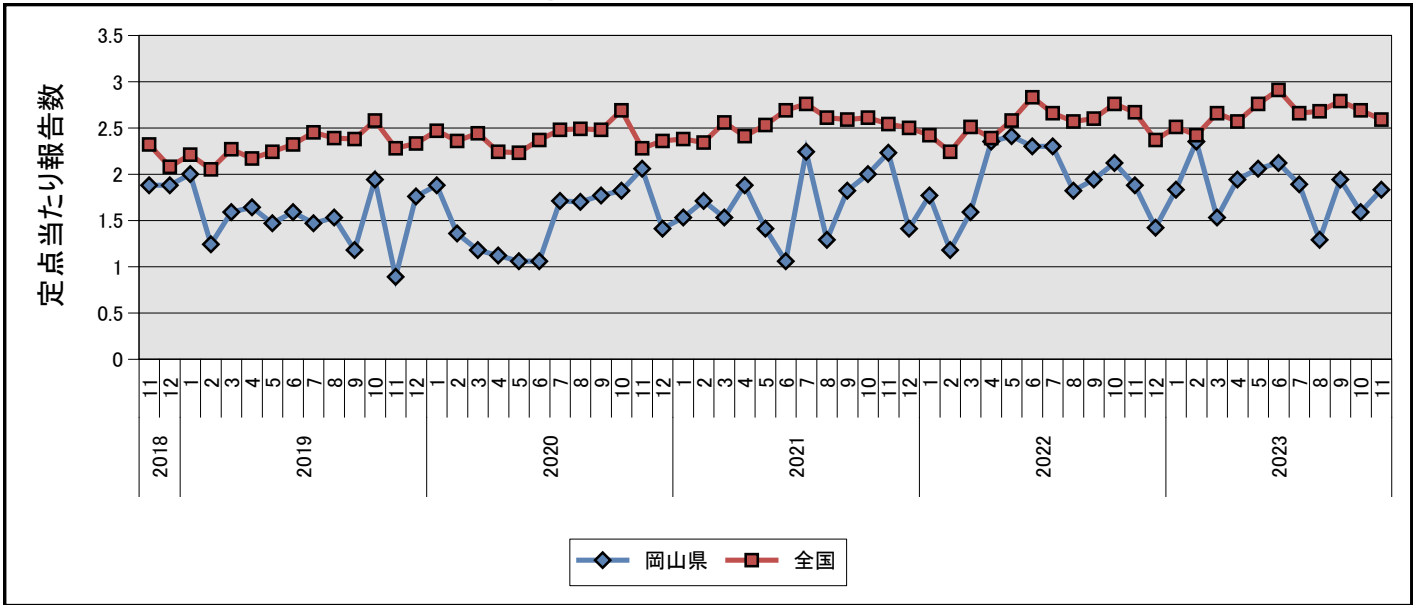
## ■ 定点把握対象疾患(月単位)

疾病名	全 国		岡 山 県	
	報告数	定点あたり	報告数	定点あたり
①性器クラミジア感染症	2537	2.59	31	1.82
②性器ヘルペスウイルス感染症	791	0.81	13	0.76
③尖圭コンジローマ	528	0.54	2	0.12
④淋菌感染症	823	0.84	11	0.65
⑤メチシリン耐性黄色ブドウ球菌感染症	1233	2.58	10	2.00
⑥ペニシリン耐性肺炎球菌感染症	74	0.15	-	-
⑦薬剤耐性緑膿菌感染症	5	0.01	-	-

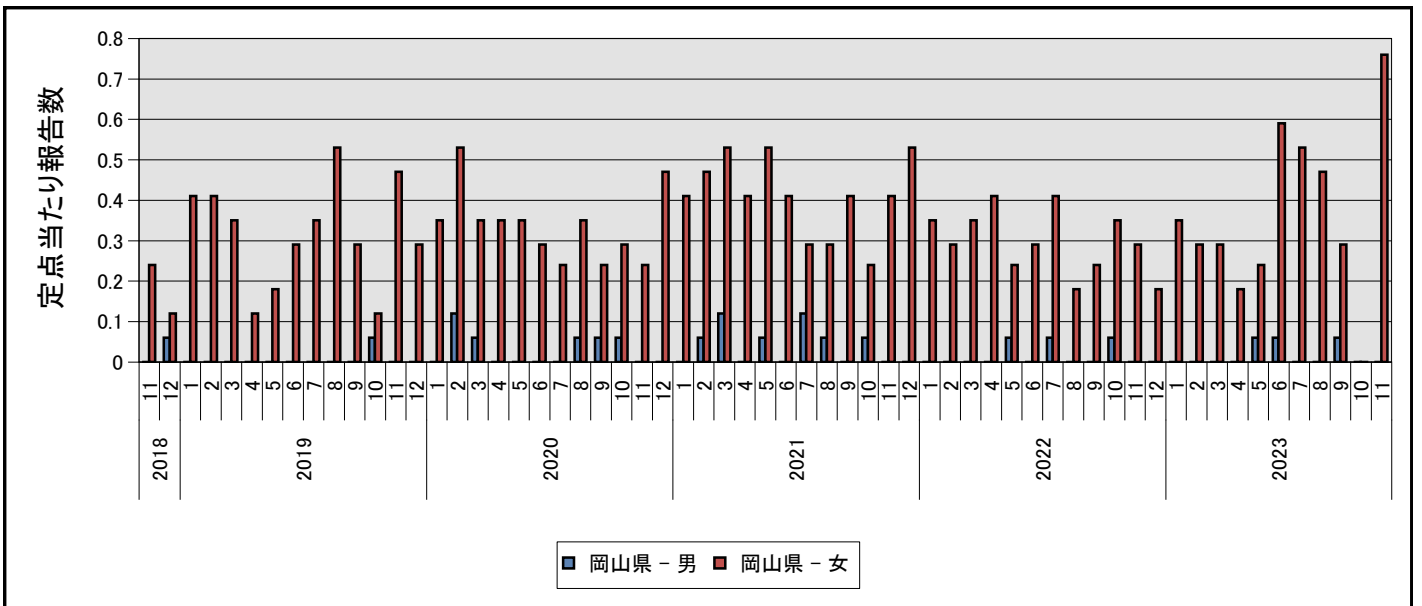
### ①性器クラミジア感染症



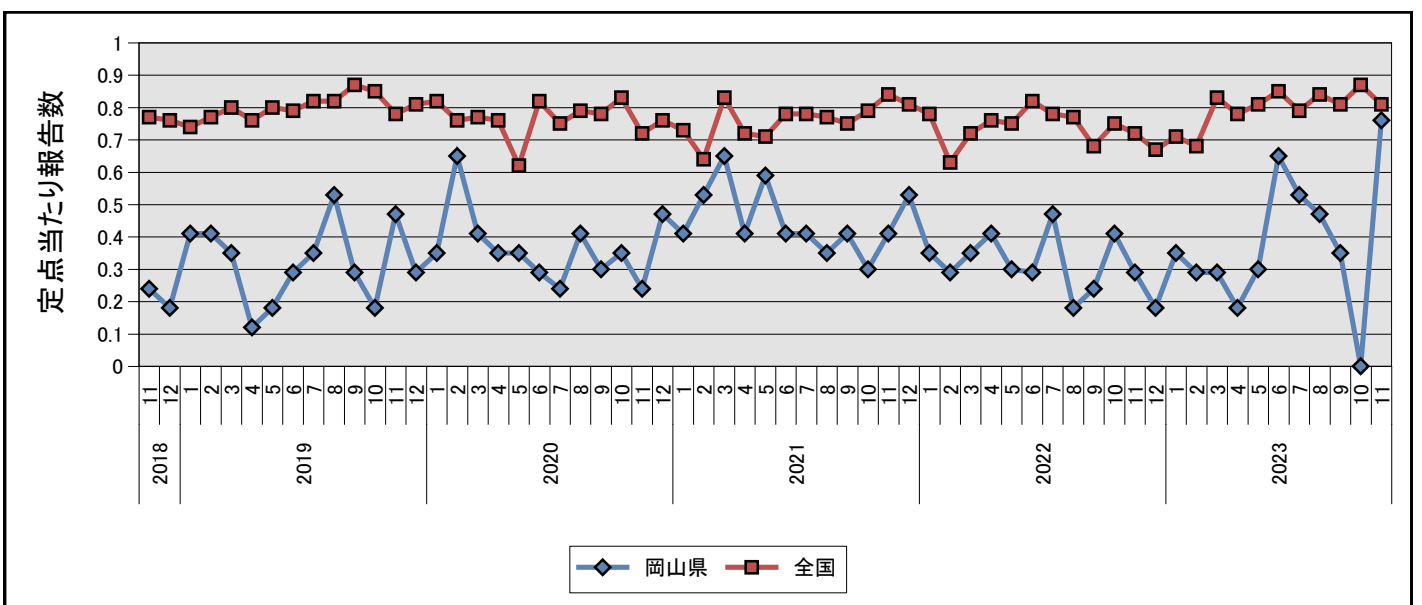
### ①性器クラミジア感染症



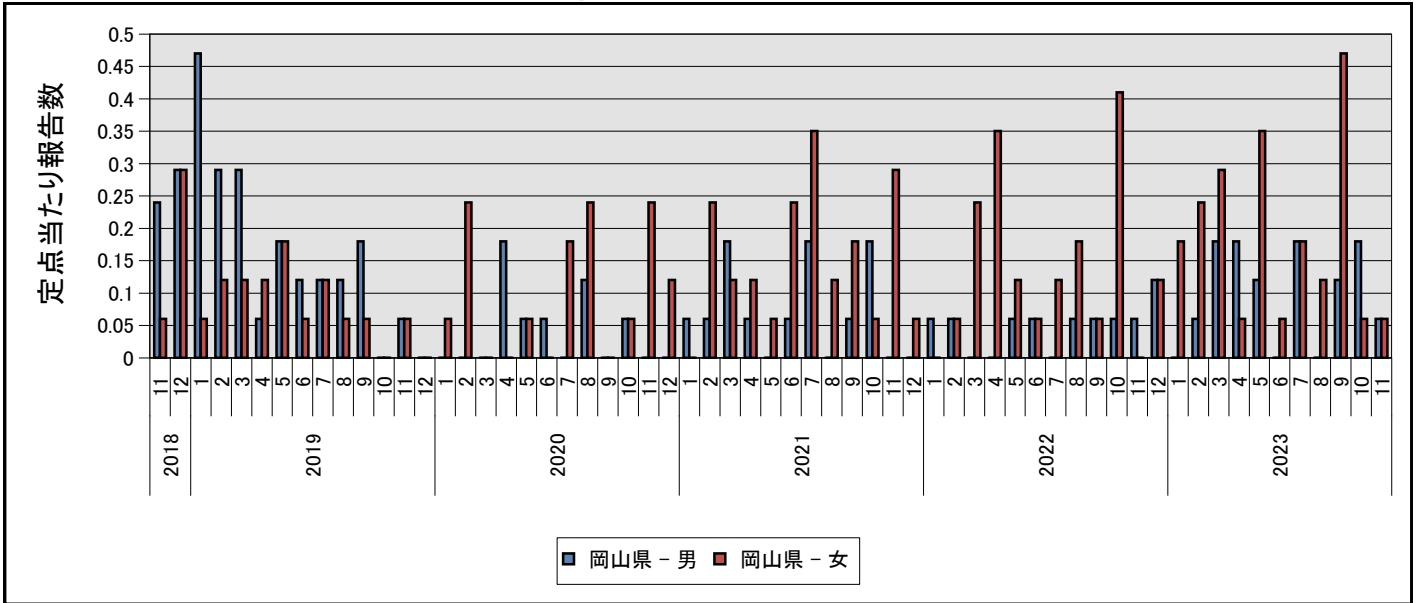
### ②性器ヘルペスウイルス感染症



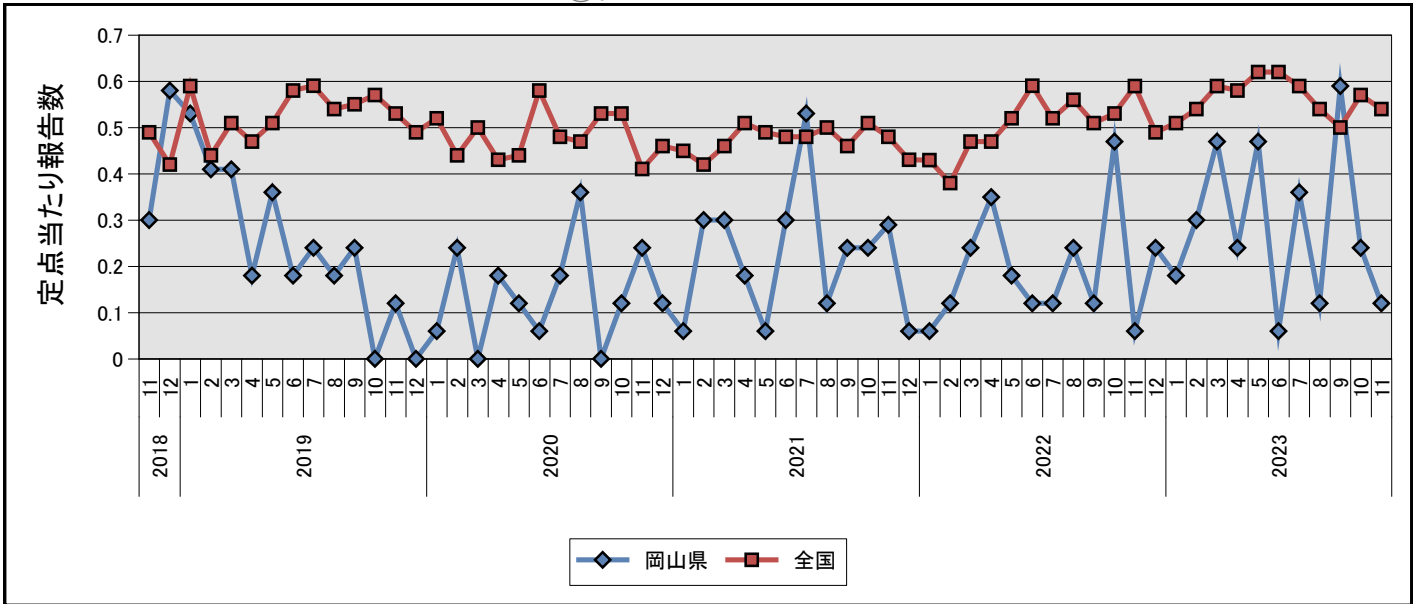
### ②性器ヘルペスウイルス感染症



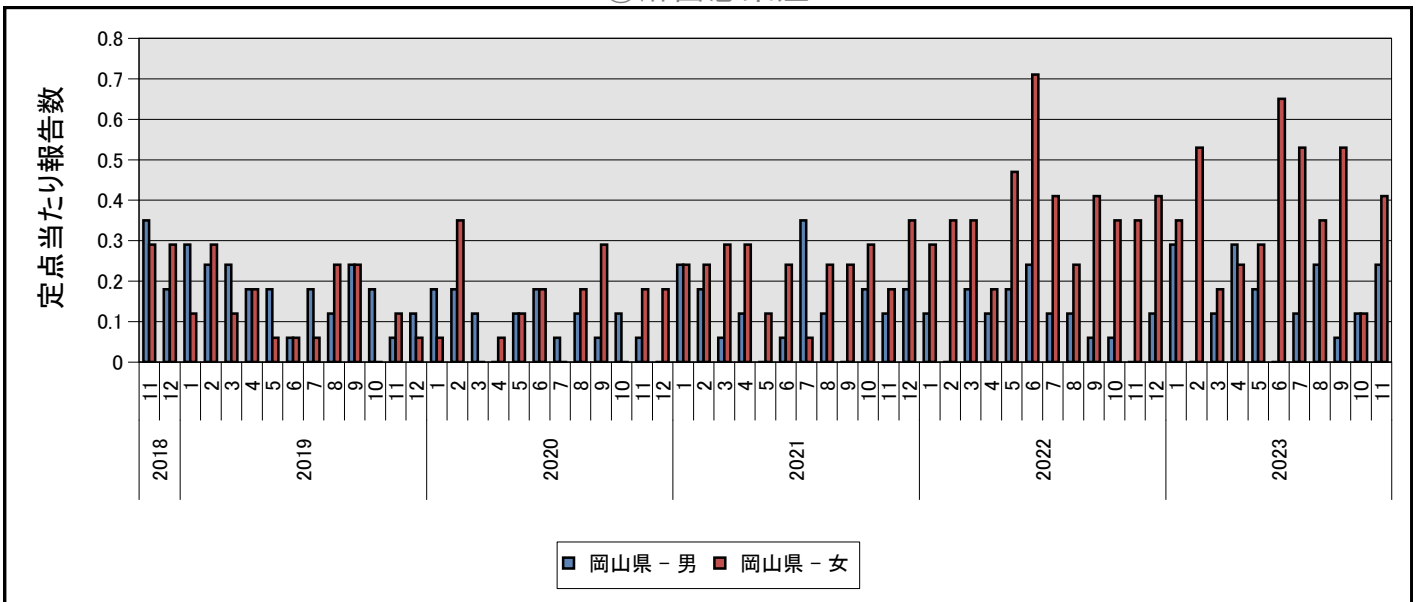
### ③尖圭コンジローマ



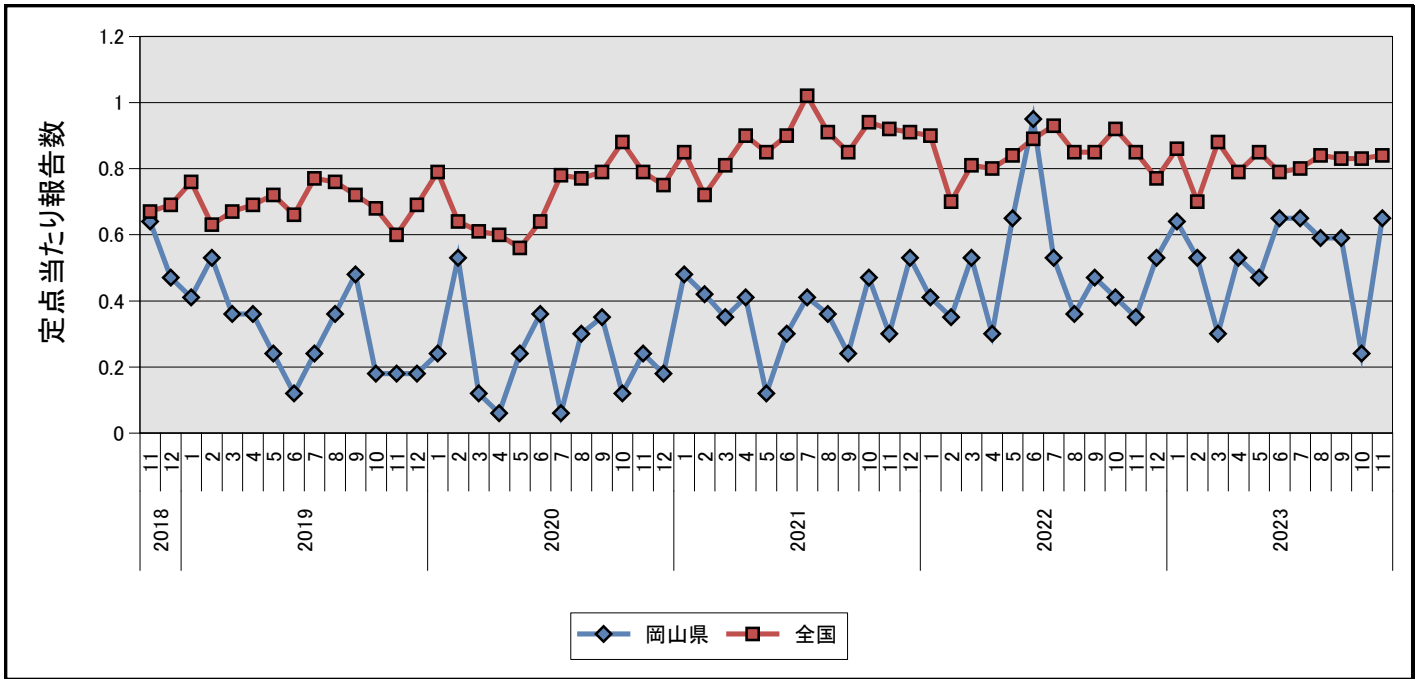
### ③尖圭コンジローマ



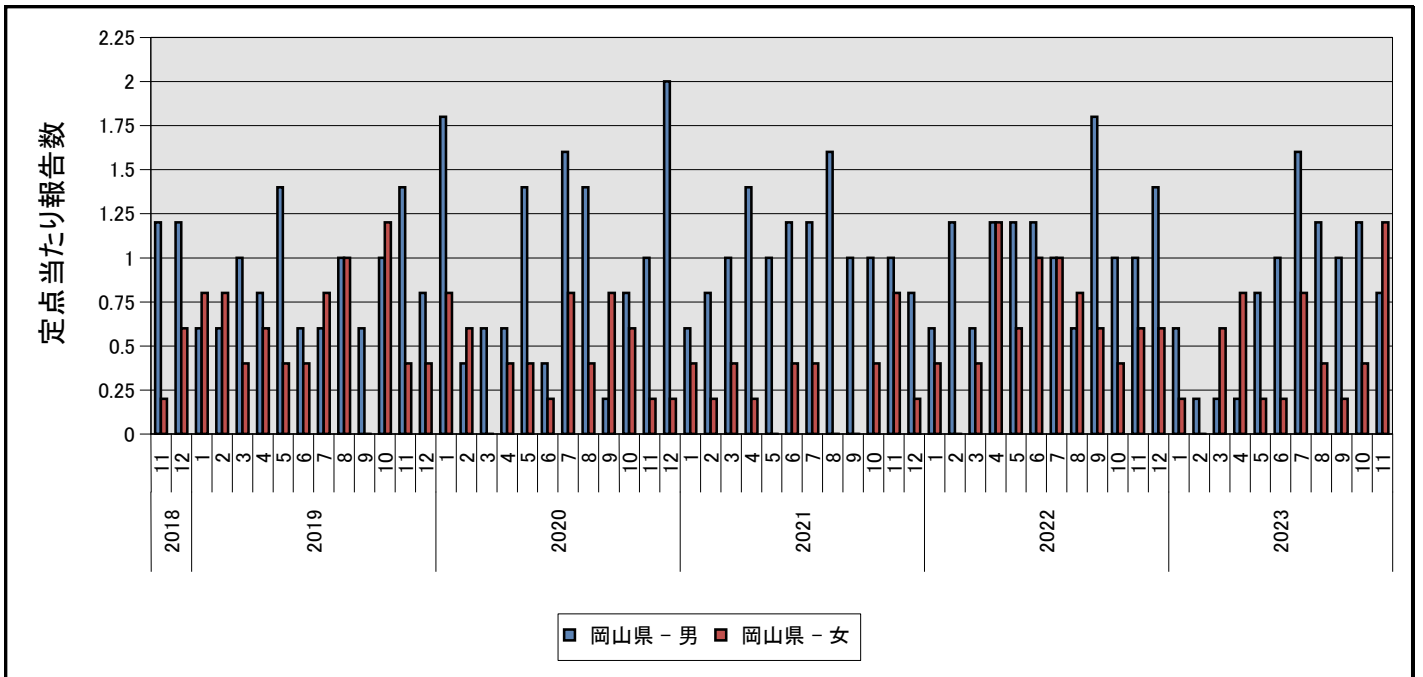
### ④淋菌感染症



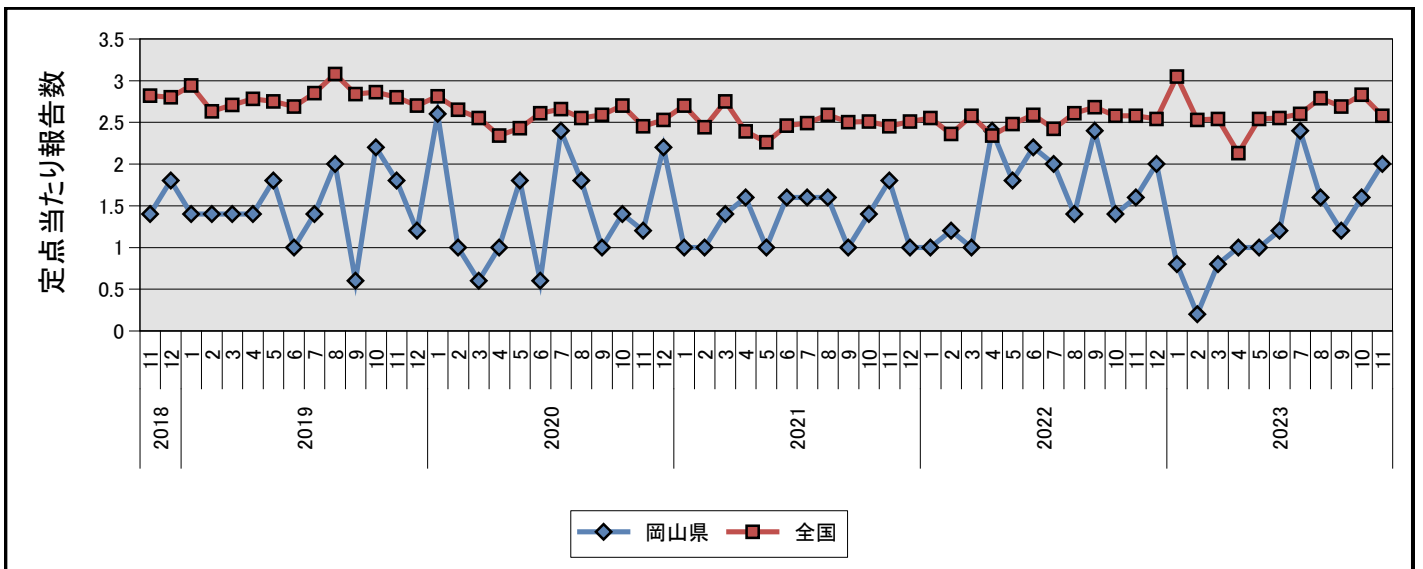
#### ④淋菌感染症



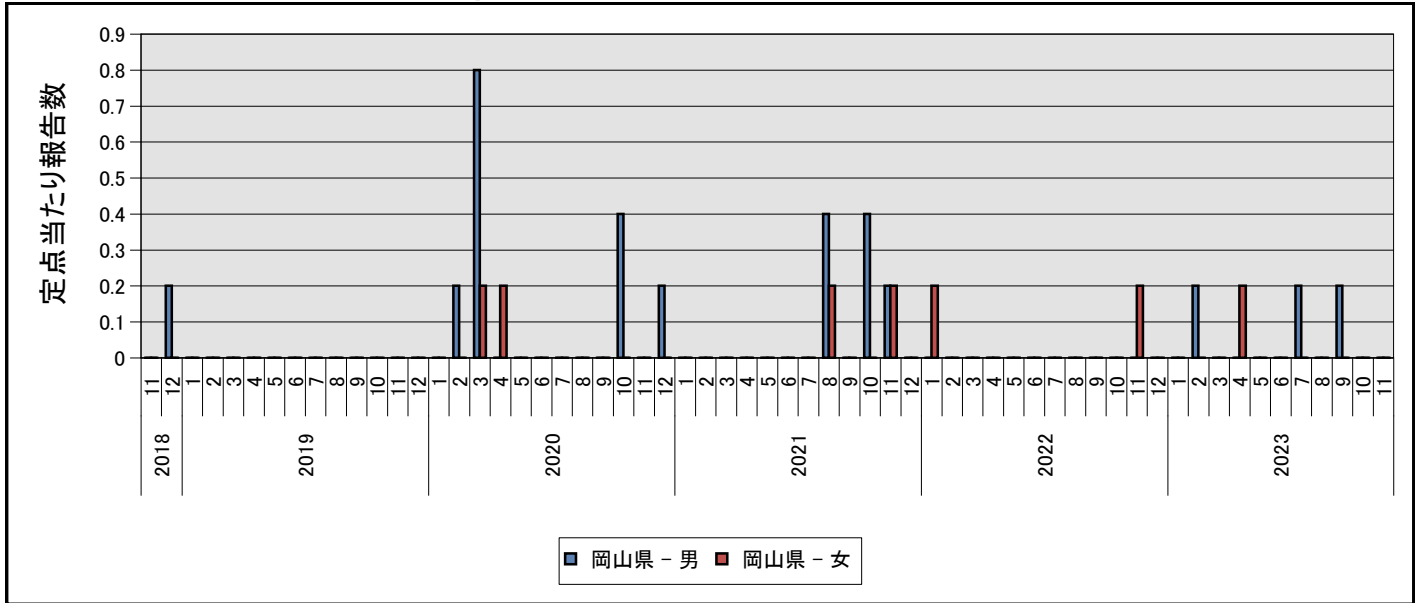
#### ⑤メチシリン耐性黄色ブドウ球菌感染症



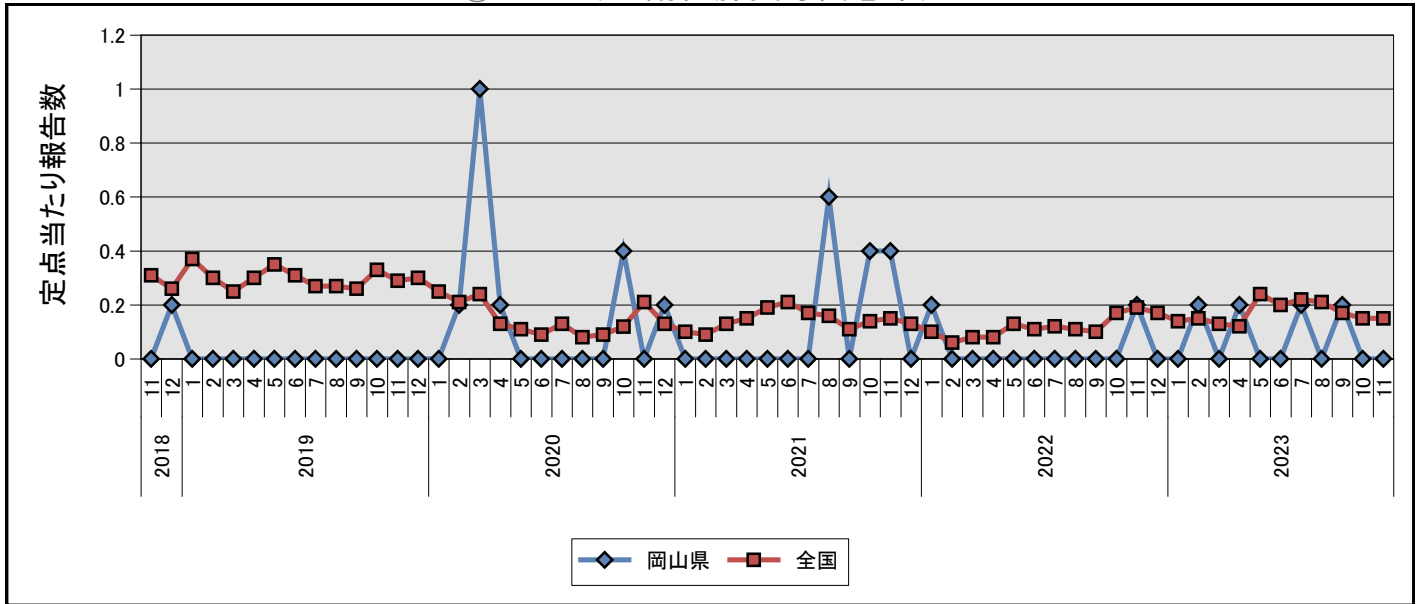
#### ⑤メチシリン耐性黄色ブドウ球菌感染症



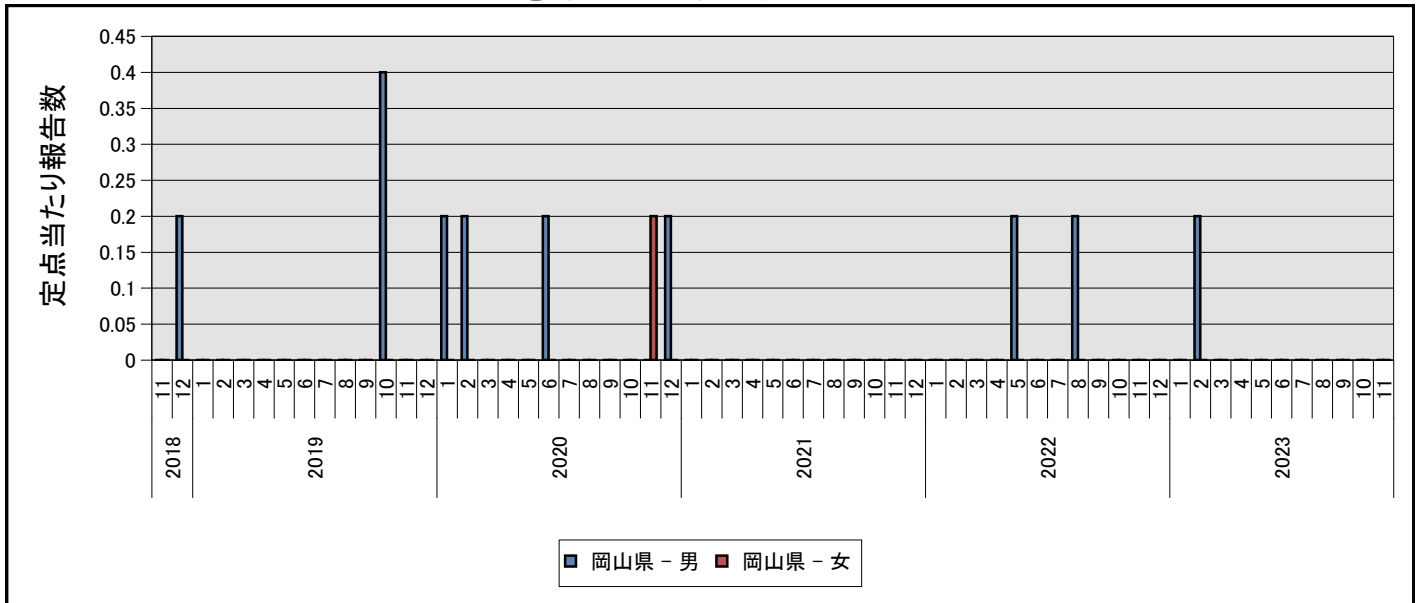
### ⑥ペニシリン耐性肺炎球菌感染症



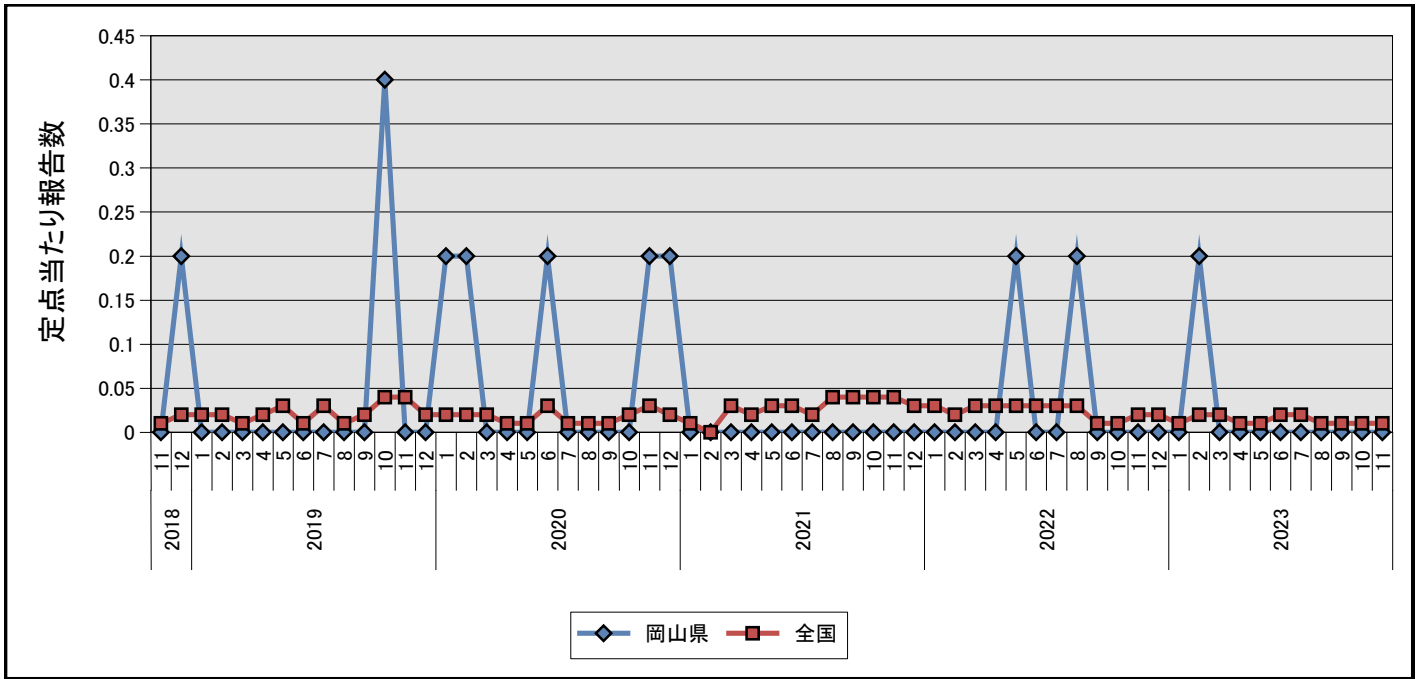
### ⑥ペニシリン耐性肺炎球菌感染症



### ⑦薬剤耐性緑膿菌感染症



# ⑦薬剤耐性緑膿菌感染症



# 岡山県の定点からの報告患者数及び定点当たり患者数の推移(月情報)

2023年12月15日

疾病名	種別	2022年		2023年										
		11月	12月	1月	2月	3月	4月	5月	6月	7月	8月	9月	10月	11月
①性器クラミジア感染症	報告数	32	24	31	40	26	33	35	36	32	22	33	27	31
	定点当	1.88	1.41	1.82	2.35	1.53	1.94	2.06	2.12	1.88	1.29	1.94	1.59	1.82
②性器ヘルペスウイルス感染症	報告数	5	3	6	5	5	3	5	11	9	8	6	-	13
	定点当	0.29	0.18	0.35	0.29	0.29	0.18	0.29	0.65	0.53	0.47	0.35	-	0.76
③尖圭コンジローマ	報告数	1	4	3	5	8	4	8	1	6	2	10	4	2
	定点当	0.06	0.24	0.18	0.29	0.47	0.24	0.47	0.06	0.35	0.12	0.59	0.24	0.12
④淋菌感染症	報告数	6	9	11	9	5	9	8	11	11	10	10	4	11
	定点当	0.35	0.53	0.65	0.53	0.29	0.53	0.47	0.65	0.65	0.59	0.59	0.24	0.65
⑤メチシリン耐性黄色ブドウ球菌感染症	報告数	8	10	4	1	4	5	5	6	12	8	6	8	10
	定点当	1.60	2.00	0.80	0.20	0.80	1.00	1.00	1.20	2.40	1.60	1.20	1.60	2.00
⑥ペニシリン耐性肺炎球菌感染症	報告数	1	-	-	1	-	1	-	-	1	-	1	-	-
	定点当	0.20	-	-	0.20	-	0.20	-	-	0.20	-	0.20	-	-
⑦薬剤耐性緑膿菌感染症	報告数	-	-	-	1	-	-	-	-	-	-	-	-	-
	定点当	-	-	-	0.20	-	-	-	-	-	-	-	-	-

※ 0 or 0.00 : -

# 性別年齢群別報告患者数 2023年 11月度

2023年12月15日

疾病名	性別	合計	0歳	1～4	5～9	10～14	15～19	20～24	25～29	30～34	35～39	40～44	45～49	50～54	55～59	60～64	65～69	70歳～	
①性器クラミジア感染症	男	2	-	-	-	-	-	1	1	-	-	-	-	-	-	-	-	-	
	女	29	-	-	-	-	5	7	7	3	1	3	2	1	-	-	-	-	
②性器ヘルペスウイルス感染症	男	-	-	-	-	-	-	-	-	-	-	-	-	-	-	-	-	-	
	女	13	-	-	-	-	-	1	1	4	-	-	1	-	1	-	-	5	
③尖圭コンジローマ	男	1	-	-	-	-	-	-	-	-	-	-	-	-	-	-	-	1	
	女	1	-	-	-	-	-	1	-	-	-	-	-	-	-	-	-	-	
④淋菌感染症	男	4	-	-	-	-	-	2	-	1	-	-	-	-	-	-	1	-	
	女	7	-	-	-	-	1	2	1	1	-	1	-	1	-	-	-	-	
⑤メチシリン耐性黄色ブドウ球菌感染症	男	4	-	-	-	-	-	-	-	-	-	-	-	-	-	-	-	1	3
	女	6	-	-	-	-	-	-	-	-	-	-	-	-	-	-	1	-	5
⑥ペニシリン耐性肺炎球菌感染症	男																		
	女																		
⑦薬剤耐性緑膿菌感染症	男																		
	女																		

※ - : 0