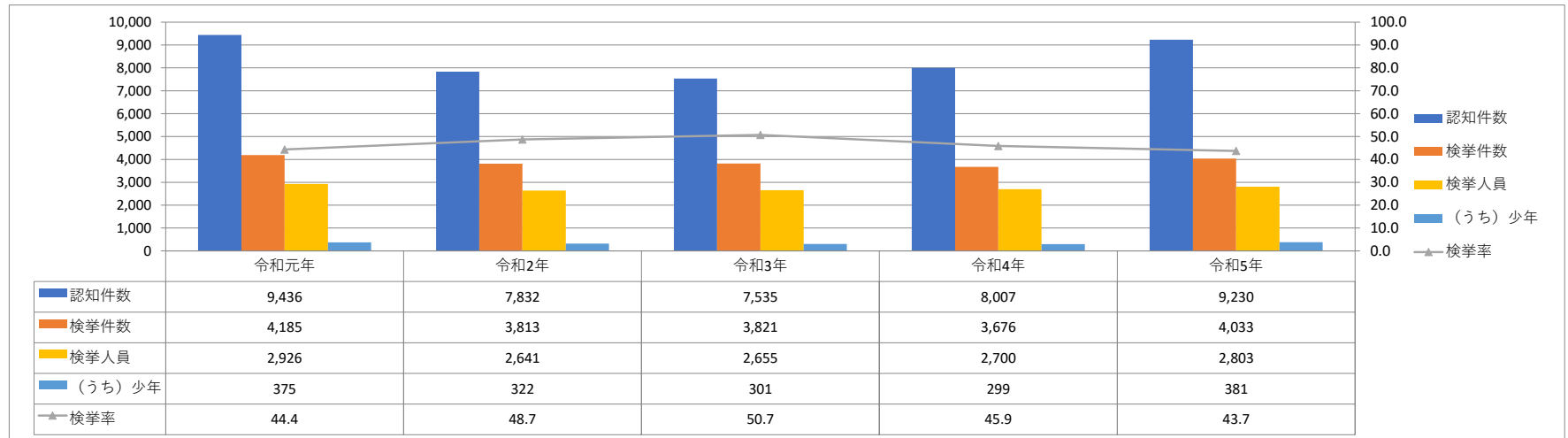


## 刑法犯 包括罪種別 認知・検挙状況（令和5年1～12月）

	認知件数			検挙件数			検挙率			検 挙 人 員					
										(うち)少年					
	令和5年	令和4年	増減	令和5年	令和4年	増減	令和5年	令和4年	増減	令和5年	令和4年	増減	令和5年	令和4年	増減
刑法犯総数	9,230	8,007	1,223	4,033	3,676	357	43.7	45.9	-2.2	2,803	2,700	103	381	299	82
凶悪犯	80	71	9	79	71	8	98.8	100.0	-1.2	94	58	36	19	8	11
粗暴犯	883	790	93	777	723	54	88.0	91.5	-3.5	763	688	75	74	68	6
窃盗犯	6,502	5,495	1,007	2,247	1,931	316	34.6	35.1	-0.5	1,295	1,195	100	213	148	65
(うち) 侵入窃盗	580	637	-57	382	327	55	65.9	51.3	14.6	84	84	0	4	10	-6
(うち) 乗り物盗	2,921	2,229	692	265	201	64	9.1	9.0	0.1	148	100	48	95	60	35
(うち) 非侵入窃盗	3,001	2,629	372	1,600	1,403	197	53.3	53.4	-0.1	1,063	1,011	52	114	78	36
知能犯	496	427	69	299	367	-68	60.3	85.9	-25.6	178	284	-106	13	6	7
風俗犯	132	102	30	121	88	33	91.7	86.3	5.4	101	81	20	7	6	1
その他の刑法犯	1,137	1,122	15	510	496	14	44.9	44.2	0.7	372	394	-22	55	63	-8

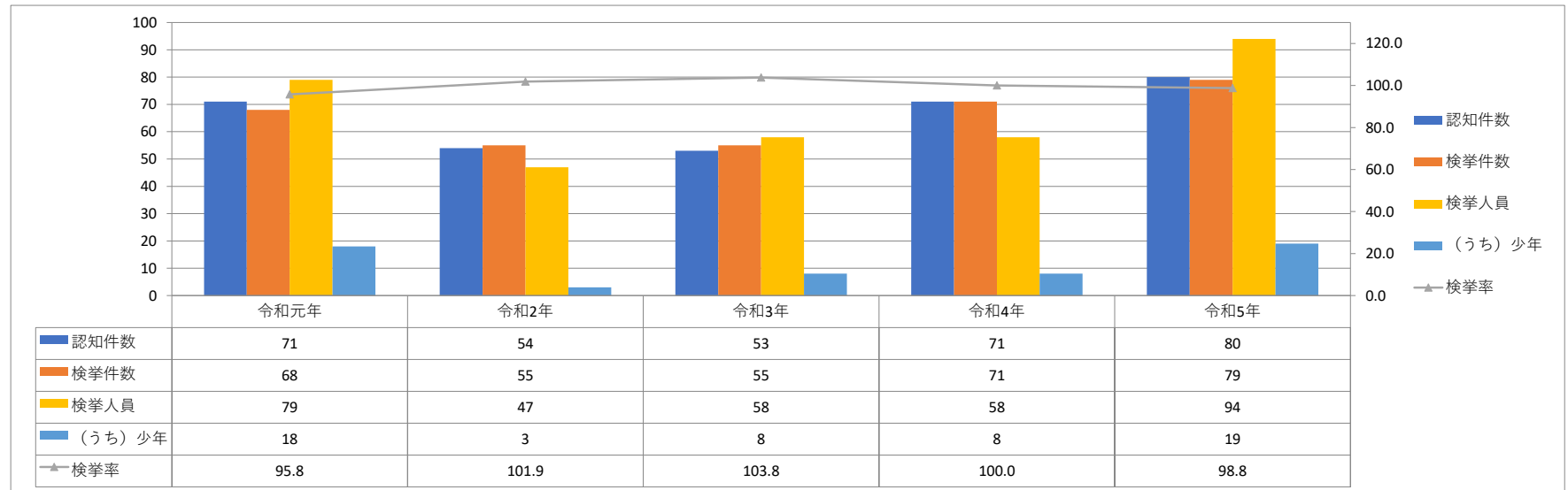
## 刑法犯 認知・検挙状況 過去5年同期比較（1～12月）



凶悪犯 罪種別 認知・検挙状況（令和5年1～12月）

	認知件数			検挙件数			検挙率			検 挙 人 員			(うち)少年		
	令和5年	令和4年	増減	令和5年	令和4年	増減	令和5年	令和4年	増減	令和5年	令和4年	増減	令和5年	令和4年	増減
凶悪犯総数	80	71	9	79	71	8	98.8	100.0	-1.2	94	58	36	19	8	11
殺人	13	20	-7	13	20	-7	100.0	100.0	0.0	15	17	-2	0	1	-1
強盗	20	4	16	19	4	15	95.0	100.0	-5.0	36	3	33	13	0	13
放火	15	21	-6	15	21	-6	100.0	100.0	0.0	14	15	-1	0	1	-1
不同意性交等	32	26	6	32	26	6	100.0	100.0	0.0	29	23	6	6	6	0

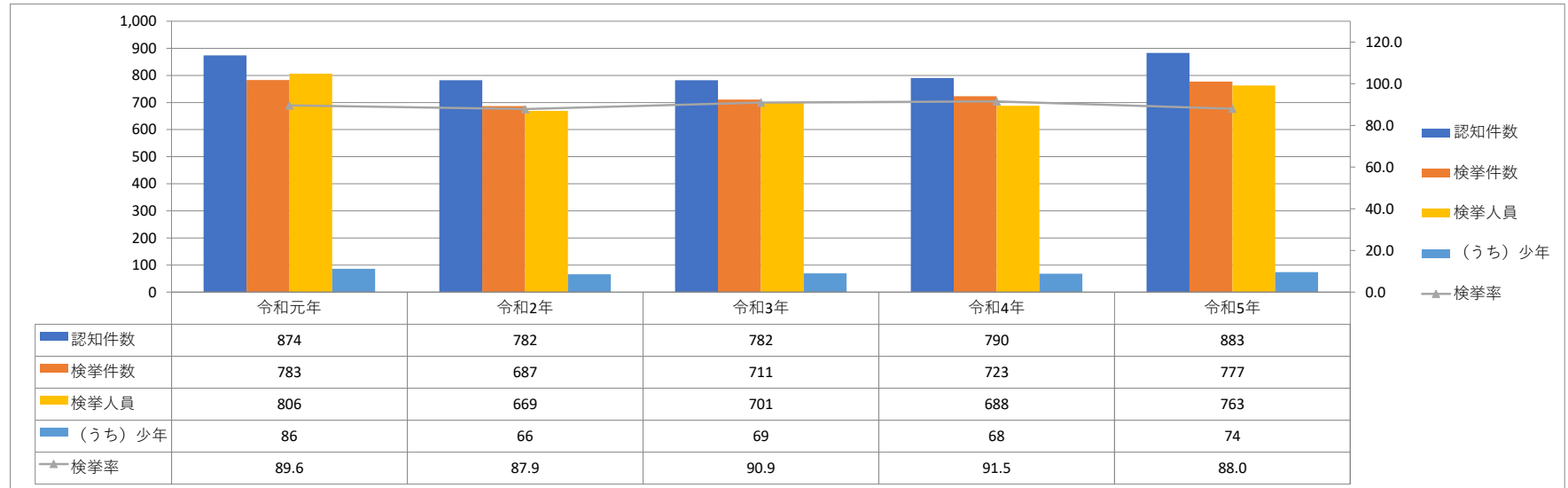
凶悪犯 認知・検挙状況 過去5年同期比較（1～12月）



### 粗暴犯 罪種別 認知・検挙状況（令和5年1～12月）

	認知件数			検挙件数			検挙率			検 挙 人 員					
	令和5年	令和4年	増減	令和5年	令和4年	増減	令和5年	令和4年	増減	(うち)少年					
										令和5年	令和4年	増減	令和5年	令和4年	増減
粗暴犯総数	883	790	93	777	723	54	88.0	91.5	-3.5	763	688	75	74	68	6
凶器準備集合	0	0	0	0	0	0	-	-	0.0	0	0	0	0	0	0
暴行	418	380	38	376	330	46	90.0	86.8	3.2	353	300	53	21	25	-4
傷害	360	309	51	309	293	16	85.8	94.8	-9.0	321	294	27	42	26	16
脅迫	73	76	-3	64	76	-12	87.7	100.0	-12.3	57	65	-8	3	10	-7
恐喝	32	25	7	28	24	4	87.5	96.0	-8.5	32	29	3	8	7	1

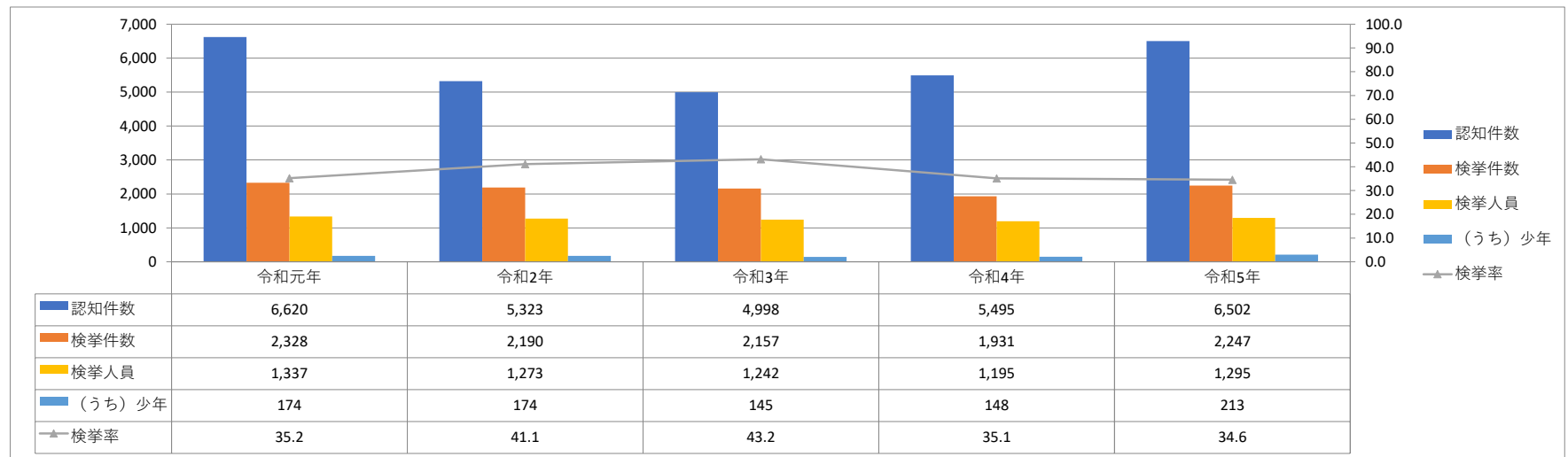
### 粗暴犯 認知・検挙状況 過去5年同期比較（1～12月）



窃盗犯 手口別 認知・検挙状況（令和5年1～12月）

	認知件数			検挙件数			検挙率			検 挙 人 員					
	令和5年	令和4年	増減	令和5年	令和4年	増減	令和5年	令和4年	増減	(うち)少年					
	令和5年	令和4年	増減	令和5年	令和4年	増減	令和5年	令和4年	増減	令和5年	令和4年	増減	令和5年	令和4年	増減
窃盗犯総数	6,502	5,495	1,007	2,247	1,931	316	34.6	35.1	-0.5	1,295	1,195	100	213	148	65
侵入窃盗	580	637	-57	382	327	55	65.9	51.3	14.6	84	84	0	4	10	-6
乗り物盗	2,921	2,229	692	265	201	64	9.1	9.0	0.1	148	100	48	95	60	35
非侵入窃盗	3,001	2,629	372	1,600	1,403	197	53.3	53.4	-0.1	1,063	1,011	52	114	78	36

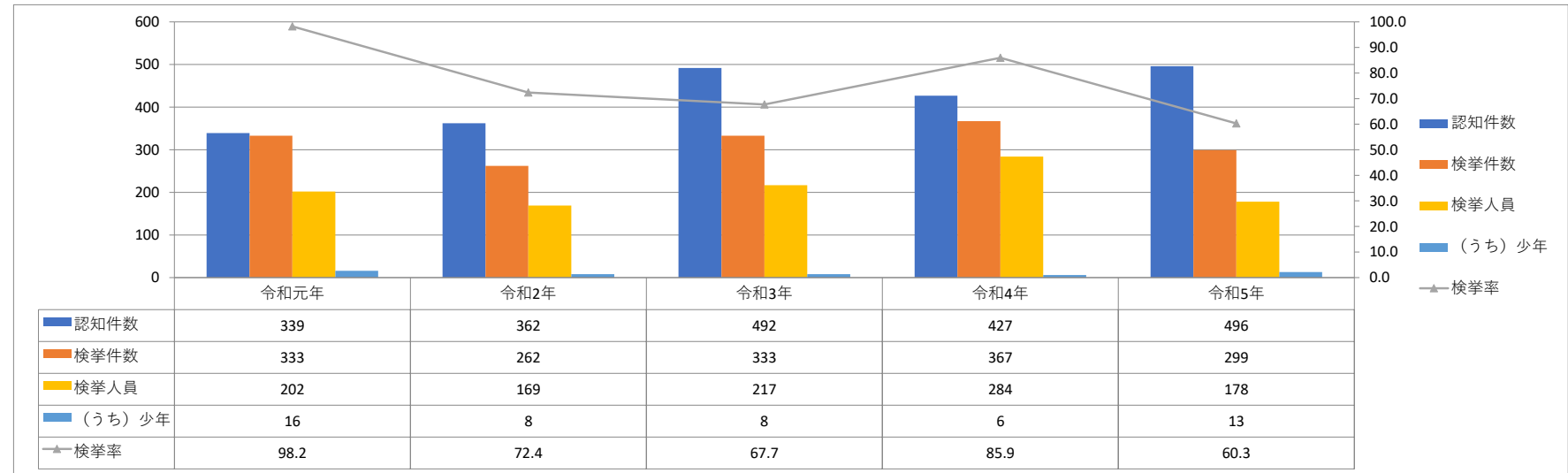
窃盗犯 認知・検挙状況 過去5年同期比較（1～12月）



知能犯 罪種別 認知・検挙状況（令和5年1～12月）

	認知件数			検挙件数			検挙率			検 挙 人 員					
	令和5年	令和4年	増減	令和5年	令和4年	増減	令和5年	令和4年	増減	令和5年	令和4年	増減	(うち)少年		
	令和5年	令和4年	増減	令和5年	令和4年	増減	令和5年	令和4年	増減	令和5年	令和4年	増減	令和5年	令和4年	増減
知能犯総数	496	427	69	299	367	-68	60.3	85.9	-25.6	178	284	-106	13	6	7
詐欺	435	389	46	257	329	-72	59.1	84.6	-25.5	158	257	-99	12	6	6
横領	24	15	9	14	14	0	58.3	93.3	-35.0	11	15	-4	0	0	0
偽造	31	22	9	23	23	0	74.2	104.5	-30.3	7	10	-3	1	0	1
汚職	5	1	4	4	0	4	80.0	0.0	80.0	2	0	2	0	0	0
あっせん利得等	0	0	0	0	0	0	-	-	0.0	0	0	0	0	0	0
背任	1	0	1	1	1	0	100.0	-	100.0	0	2	-2	0	0	0

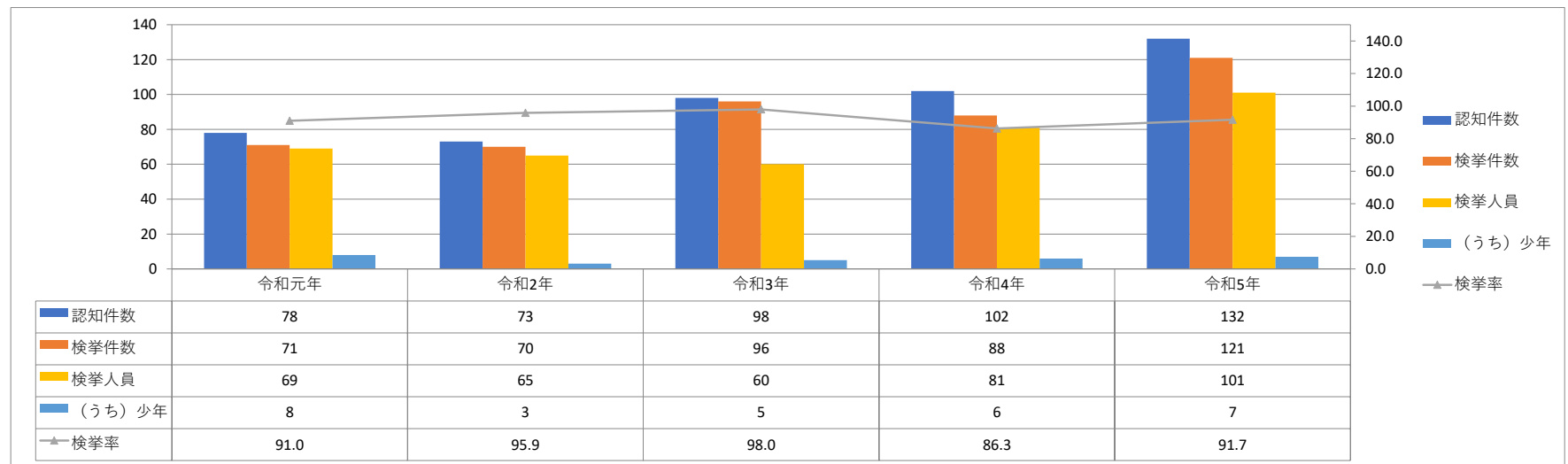
知能犯 認知・検挙状況 過去5年同期比較（1～12月）



風俗犯 罪種別 認知・検挙状況（令和5年1～12月）

	認知件数			検挙件数			検挙率			検 挙 人 員					
	令和5年	令和4年	増減	令和5年	令和4年	増減	令和5年	令和4年	増減	(うち)少年					
										令和5年	令和4年	増減	令和5年	令和4年	増減
風俗犯総数	132	102	30	121	88	33	91.7	86.3	5.4	101	81	20	7	6	1
賭博	5	4	1	5	1	4	100.0	25.0	75.0	12	19	-7	0	0	0
わいせつ	93	98	-5	96	87	9	103.2	88.8	14.4	77	62	15	7	6	1
(うち)不同意わいせつ	72	65	7	75	62	13	104.2	95.4	8.8	63	49	14	5	5	0
(うち)公然わいせつ	16	30	-14	17	23	-6	106.3	76.7	29.6	11	12	-1	2	1	1
(うち)面会要求等	0	0	0	0	0	0	-	-	0.0	0	0	0	0	0	0
性的姿態撮影等処罰法	34	0	34	20	0	20	58.8	-	58.8	12	0	12	0	0	0

風俗犯 認知・検挙状況 過去5年同期比較（1～12月）



その他の刑法犯 主要罪種別 認知・検挙状況（令和5年1～12月）

	認知件数			検挙件数			検挙率			検 挙 人 員					
	令和5年	令和4年	増減	令和5年	令和4年	増減	令和5年	令和4年	増減	令和5年	令和4年	増減	(うち)少年		
	令和5年	令和4年	増減	令和5年	令和4年	増減	令和5年	令和4年	増減	令和5年	令和4年	増減	令和5年	令和4年	増減
その他の刑法犯総数	1,137	1,122	15	510	496	14	44.9	44.2	0.7	372	394	-22	55	63	-8
占有離脱物横領	226	198	28	142	168	-26	62.8	84.8	-22.0	133	162	-29	19	24	-5
公務執行妨害	32	30	2	31	28	3	96.9	93.3	3.6	28	26	2	1	2	-1
住居侵入	157	144	13	83	79	4	52.9	54.9	-2.0	53	57	-4	16	18	-2
略取誘拐・人身売買	7	9	-2	6	9	-3	85.7	100.0	-14.3	10	9	1	1	2	-1
器物損壊	567	608	-41	132	114	18	23.3	18.8	4.5	52	60	-8	6	6	0
その他	148	133	15	116	98	18	78.4	73.7	4.7	96	80	16	12	11	1

その他の刑法犯 認知・検挙状況 過去5年同期比較（1～12月）

