

岡山県感染症週報 2024年第22週 (5月27日～6月2日)

◆2024年第22週(5/27～6/2)の感染症発生動向(届出数)

■全数把握感染症の発生状況

第20週 5類感染症 梅毒 1名(40代 男)

第21週 5類感染症 ウイルス性肝炎 1名(60代 男)

後天性免疫不全症候群 1名(40代 男)

第22週 2類感染症 結核 5名(小学生 男 1名、高校生 男 1名、
30代 男 1名、70代 男 1名、80代 男 1名)

3類感染症 腸管出血性大腸菌感染症 2名(O145:30代 男 1名、O111:80代 女 1名)

4類感染症 日本紅斑熱 2名(50代 女 1名、70代 女 1名)


5類感染症 水痘(入院例) 1名(60代 男)

梅毒 3名(20代 女 1名、30代 男 1名、

50代 男 1名)

百日咳 1名(高校生 男)

効果的な場面でのマスク
着用!



©岡山県「ももっち・さるっち・うらっち」

■定点把握感染症の発生状況

患者報告医療機関数: インフルエンザ/COVID-19 定点 84、小児科定点 54、眼科定点 12、STD 定点 17、基幹定点 5

○新型コロナウイルス感染症(COVID-19)は、県全体で229名(定点あたり2.73人)の報告がありました。

○咽頭結膜熱および手足口病の報告が多くなっています。

○A群溶血性レンサ球菌咽頭炎の報告が、過去10年間の同時期と比較して多くなっています(定点あたり3.13人)。

1. [新型コロナウイルス感染症\(COVID-19\)](#)は、県全体で229名の報告があり、前週とほぼ同数でした(定点あたり2.94 → 2.73人)。詳しくは、「[★新型コロナウイルス感染症\(COVID-19\)情報](#)」および岡山県感染症情報センターホームページ「[『新型コロナウイルス感染症\(COVID-19\)情報』](#)」をご覧ください。
2. [A群溶血性レンサ球菌咽頭炎](#)は、県全体で169名の報告があり、前週とほぼ同数でした(定点あたり3.31 → 3.13人)。地域別では、岡山市(5.36人)、備中地域(3.86人)、真庭地域(3.50人)の順で定点あたり報告数が多くなっています。この感染症は、就学前から学童期にかけての小児に多く、保育園や幼稚園、学校などで集団感染することもあります。患者との濃厚接触を避け、手洗い・うがいを行うなど感染予防に努めましょう。
3. [日本紅斑熱](#)は、2024年第22週に2名の報告があり、2024年の累計報告数は6名となりました(2023年の同時期:1名)。ダニが媒介する感染症として、他に[重症熱性血小板減少症候群\(SFTS\)](#)や[つつが虫病](#)などがあります。これらは、病原体を保有するマダニまたはツツガムシに刺咬されることで感染します。また、SFTSに関してはイヌやネコからの感染も報告されています。ダニに刺咬されないための予防対策等については[コラム「ダニが媒介する感染症に注意しましょう！」](#)をご覧ください。
4. [梅毒](#)は、2024年第22週に3名の報告があり、2024年の累計報告数は132名となりました(2023年の同時期:108名)。2023年は年間報告数が、県内で316名、全国で15,078名(2024年3月9日時点)であり、1999年の感染症法施行以降で最多でした。今年は県内において、前年をさらに上回る勢いで報告があり、注意が必要です。詳しくは、岡山県感染症情報センターホームページ「[『梅毒について』](#)」をご覧ください。

疾病名	定点当たり患者数		推移	疾病名	定点当たり患者数		推移
	前週	今週			前週	今週	
インフルエンザ	0.05	0.04	↓	ヘルパンギーナ	0.19	0.35	↑
RSウイルス感染症	1.06	0.67	↓	流行性耳下腺炎	0.09	0.07	↓
咽頭結膜熱	1.07	1.02	→	急性出血性結膜炎	0.00	0.00	→
A群溶血性レンサ球菌咽頭炎	3.31	3.13	→	流行性角結膜炎	0.00	0.67	↑
感染性胃腸炎	3.85	4.39	↑	細菌性髄膜炎	0.00	0.00	→
水痘	0.06	0.09	↑	無菌性髄膜炎	0.00	0.20	↑
手足口病	2.11	2.50	↑	マイコプラズマ肺炎	0.20	0.00	↓
伝染性紅斑	0.02	0.02	→	クラミジア肺炎	0.00	0.00	→
突発性発しん	0.28	0.37	↑	感染性胃腸炎（ロタウイルス）	0.00	0.00	→

【記号の説明】 前週からの推移 ↑：増加 →：ほぼ増減なし ↓：減少 増加・減少：前週比10%以上の増減

風しんの抗体検査（無料）を受けましょう！

<妊娠を希望する女性や同居する家族の方>

岡山県・岡山市・倉敷市では、先天性風しん症候群（CRS）*の予防を目的として、**風しんの無料抗体検査**を実施しています。

県内の抗体検査実施医療機関において、窓口で費用を負担することなく検査を受けることができます。検査の詳細は、下記のホームページ

岡山市・倉敷市以外 → [風しんの無料抗体検査が受けられます](#)（岡山県疾病感染症対策課）

岡山市 → [風しんの無料抗体検査](#)

倉敷市 → [風しん抗体検査について](#)

をご覧ください。

<1962(昭和37)年4月2日から1979(昭和54)年4月1日までに生まれた男性>

風しんの抗体保有率が低い1962年4月2日から1979年4月1日までに生まれた男性に対して、まずは**無料で抗体検査**を受け、**抗体価が低い場合は風しんの予防接種を無料で受けることができる**制度が、実施されています（**2025年3月31日まで**）。

以下の医療機関で、無料の抗体検査が受けられます。


[市町村から届いたクーポン券を使用できる岡山県内の医療機関リスト](#)

※妊娠初期に風しんに罹患すると、出生児に先天性風しん症候群（CRS）と総称される障がいを引き起こすことがあります。先天性心疾患、難聴、白内障が3大症状です。

岡山県の2019年4月～2024年2月の風しんのクーポン使用実績(抗体検査)は、34.5%と未だに低い状況です！

CRSを防ぐためにも、必要な方は確実に予防接種を受けましょう！

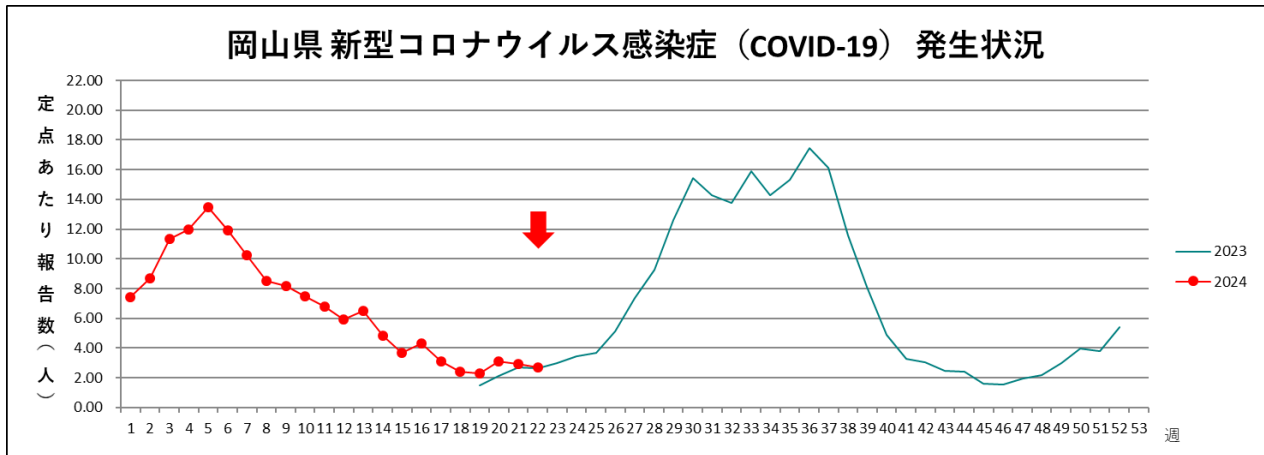
[風しんの追加的対策について（厚生労働省）](#)
[風疹に関する疫学情報（国立感染症研究所）](#)
[“風疹ゼロ”プロジェクト（日本産婦人科医会）](#)



☆新型コロナウイルス感染症（COVID-19）情報

岡山県の流行状況（第22週（5/27～6/2））

○新型コロナウイルス感染症（COVID-19）は、県全体で229名（定点あたり2.73人）の報告がありました（84定点医療機関報告）。



※ 2023年は定点把握対象へ移行した第19週から表示しています。

※ 全数把握時のデータは[こちら](#)

※ 2023年5月7日（2023年第18週）までの全数把握の患者数をもとに、2023年5月8日以降の定点医療機関からの報告患者数を抽出して集計した患者数の推移（参考値）はこちらをご覧ください。→ [厚生労働省 HP](#)

新型コロナウイルス感染症（COVID-19）は、県全体で229名の報告があり、前週とほぼ同数でした（定点あたり2.94 → 2.73人）。地域別では、備北地域（8.33人）、倉敷市（3.06人）、備中地域（2.75人）の順で定点あたり報告数が多くなっています。年代別では、10代で前週から増加しました。

基本的な感染防止策（効果的な場面でのマスク着用、手洗い等の手指衛生、換気、3密（密閉・密集・密接）の回避、健康的な日常生活、ワクチン接種、体調不良時の備え）に留意し、自主的な判断により実施しましょう。

●新型コロナウイルス感染症（COVID-19）とは

新型コロナウイルス感染症（COVID-19）は、世界中で流行が継続している呼吸器症状などを呈する感染症です。咳やくしゃみ、会話などの際に排出される、ウイルスを含んだ飛沫・エアロゾル（飛沫より更に小さな水分を含んだ状態の粒子）を吸入することで感染すると考えられます。通常は感染者に近い距離（1m以内）で感染しますが、エアロゾルは1mを超えて空気中に留まりうることから、換気が不十分な環境では、感染が拡大するリスクがあります。

●症状

日本で流行の主流となっているオミクロン株は、潜伏期間が2～3日と短く、また、発症前からウイルスを排出し、感染源となることが分かっています。上気道で増殖しやすい特性から、従来株（デルタ株等）に比べ、鼻汁・頭痛・倦怠感・咽頭痛などの風邪様症状の頻度が増加している一方で、嗅覚・味覚障害の頻度の減少が報告されています。しかしながら、肺炎が進展し、重症化する例も少なからず認められます。特に高齢者や基礎疾患（慢性閉塞性肺疾患（COPD）、慢性腎臓病、糖尿病、高血圧、肥満など）のある方がり患すると、重症化する割合が高い傾向にあるとされており、注意が必要です。また、妊婦では妊娠後半期（21週以降）などに重症化する割合が高いことが分かっていますが、ワクチン接種が重症化を予防する可能性があると考えられています（[日本におけるCOVID-19妊婦の現状（日本産科婦人科学会、2022年6月7日付報告）](#)）。

なお、罹患後症状（いわゆる後遺症）については、以下をご覧ください。

- ・ [罹患後症状のマネジメント・第3.0版（2023年10月20日発行）](#)
- ・ [『新型コロナウイルス感染症罹患後も続く症状（後遺症）にお悩みの方へ』（岡山県ホームページ）](#)

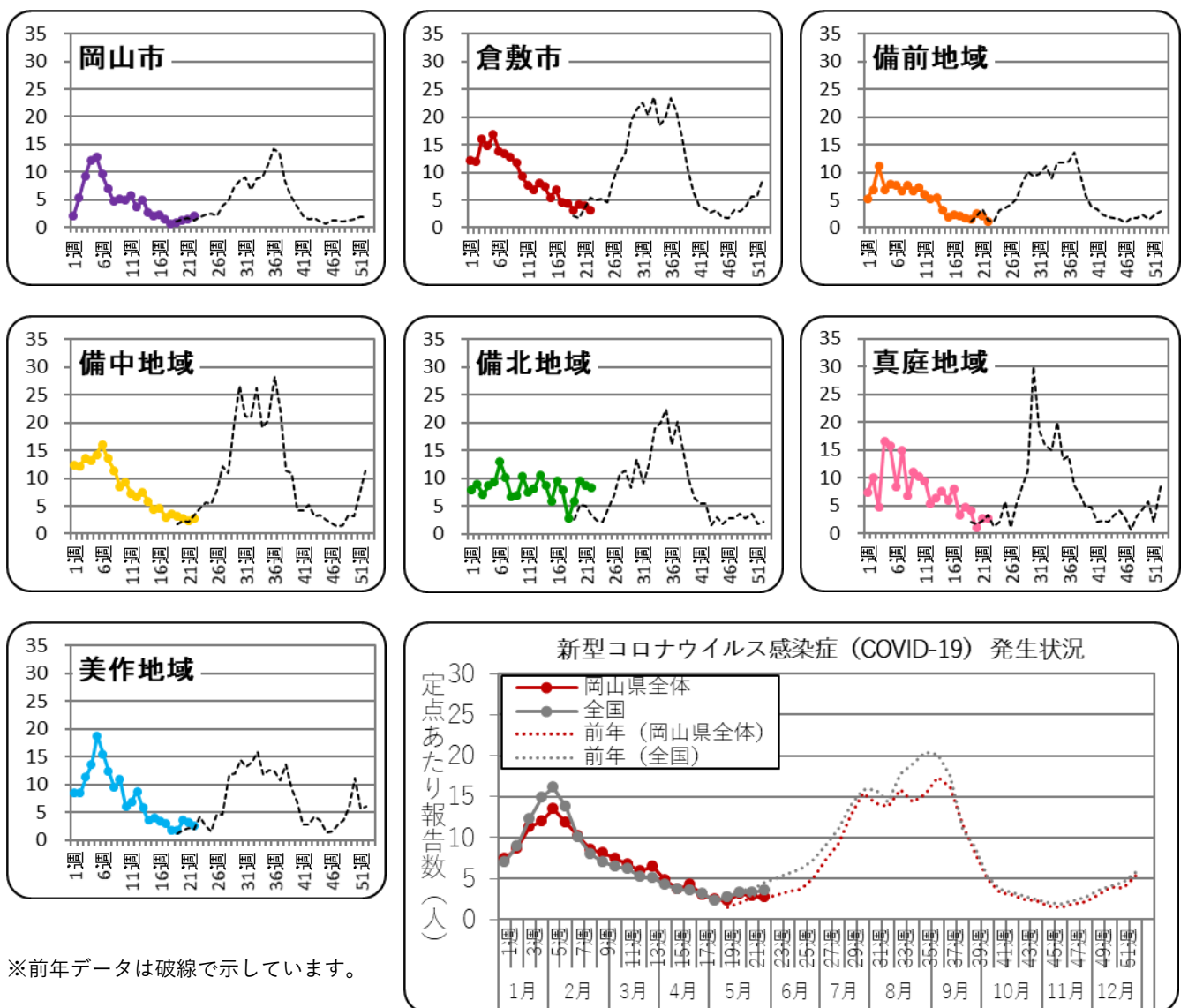


基本的な感染症対策！
ワクチン接種も大切！

1. 地域別発生状況

地域名	発生状況（人）		推移	地域名	発生状況（人）		推移
岡山県全体	患者数	229	➡	備 中	患者数	33	➡
	定点あたり	2.73			定点あたり	2.75	
岡山市	患者数	46	➡	備 北	患者数	50	➡
	定点あたり	2.09			定点あたり	8.33	
倉敷市	患者数	49	➡	真 庭	患者数	8	➡
	定点あたり	3.06			定点あたり	2.67	
備 前	患者数	17	➡	美 作	患者数	26	➡
	定点あたり	1.13			定点あたり	2.60	

【記号の説明】 前週からの推移 ⬆️ : 大幅な増加 ➡️ : 増加 ➡️ : ほぼ増減なし ⬇️ : 減少 ⬇️ : 大幅な減少
 大幅 : 前週比 100%以上の増減 増加・減少 : 前週比 10~100%未満の増減



※前年データは破線で示しています。

○全国の発生状況

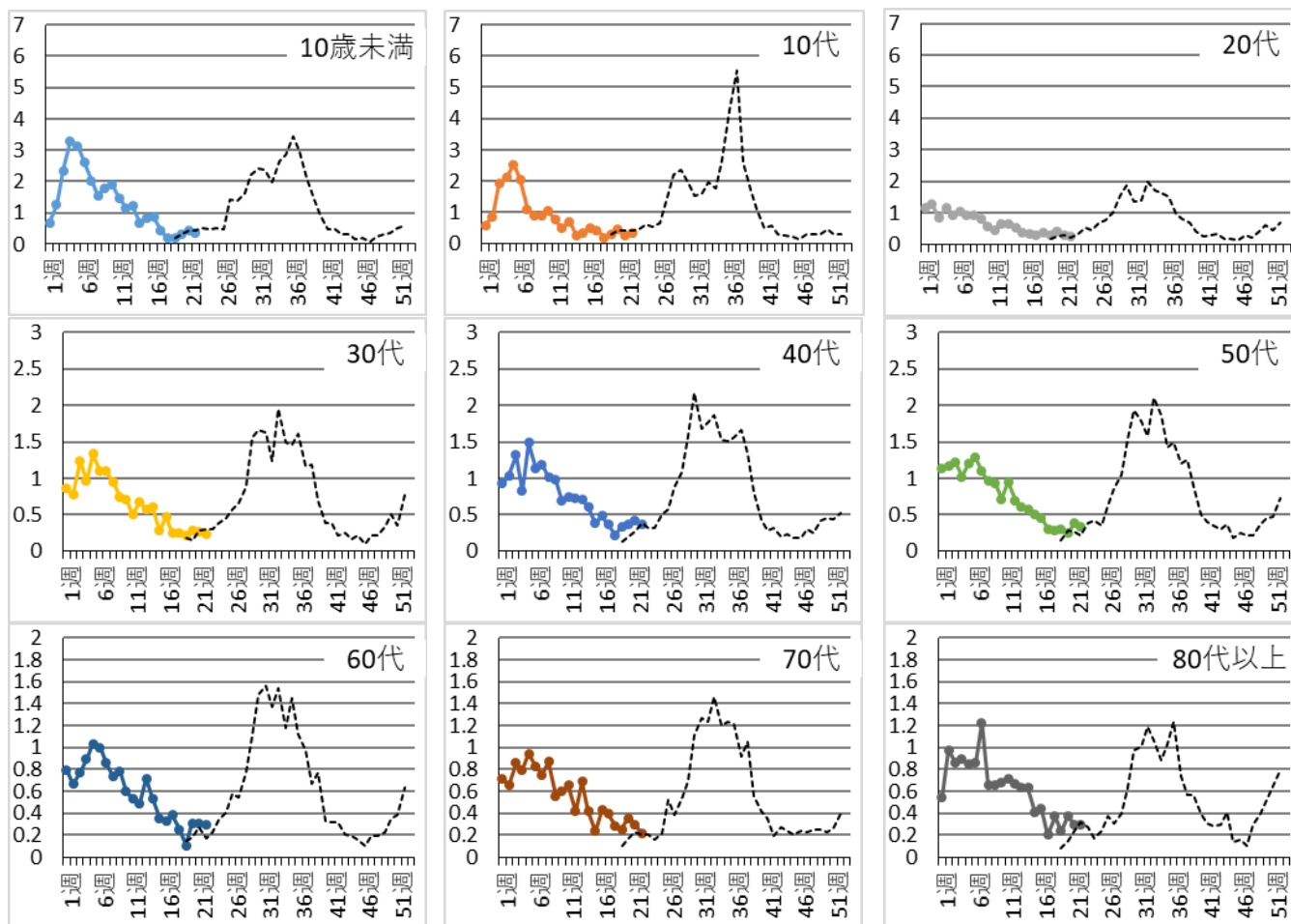
全国集計 2024 年第 22 週速報値（2024 年 6 月 5 日時点）によると、全国の定点あたり報告数は 3.52 人となり、前週とほぼ同数でした。

2. 年齢別発生状況

○第 22 週 (単位：名)

合計	0-3歳	4-6歳	7-9歳	10-14歳	15-19歳	20歳代	30歳代	40歳代	50歳代	60歳代	70歳代	80歳以上
229	16	10	4	15	15	21	20	31	29	25	18	25

○年齢階級別の定点あたり報告数の推移



※前年データは破線で示しています。

📢 留意点：年齢階級別の報告数の考え方について

定点医療機関は、小児科定点が内科定点に比べて多く選択されているため、**報告数は小児に偏ります**。一方で、年齢階級別の報告数により、**経時的な流行全体の傾向(トレンド)と水準(レベル)の把握および年齢階級ごとにおける流行の傾向と水準を把握することができます**。

3. 新型コロナウイルス検出状況 (ゲノム解析)

ゲノム解析の状況は以下のホームページをご覧ください。

○岡山県の状況

→ [新型コロナウイルスのゲノム解析 \(岡山県感染症情報センター\)](#)

○全国の状況

→ [SARS-CoV-2 変異株について \(国立感染症研究所\)](#)

今週の注目感染症

★劇症型溶血性レンサ球菌感染症

●劇症型溶血性レンサ球菌感染症とは

溶血性レンサ球菌は、一般的には急性咽頭炎の原因となりますが、まれに重篤な劇症型溶血性レンサ球菌感染症 (STSS) を引き起こすことがあります。

STSS の初発症状は、咽頭痛、発熱、消化管症状(食欲不振、吐き気、おう吐、下痢)、全身倦怠感、低血圧などの敗血症症状、筋痛などですが、明らかな前駆症状がない場合もあります。後発症状は、軟部組織病変、循環不全、呼吸不全、播種性血管内凝固症候群(DIC)、肝不全や腎不全などで、敗血症性ショックを病態とした多臓器不全が急速に進行します。

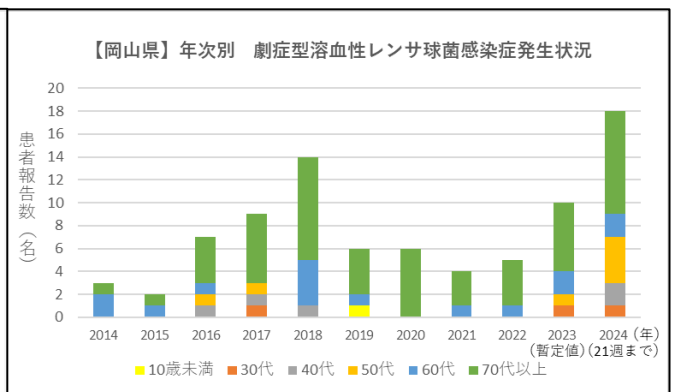
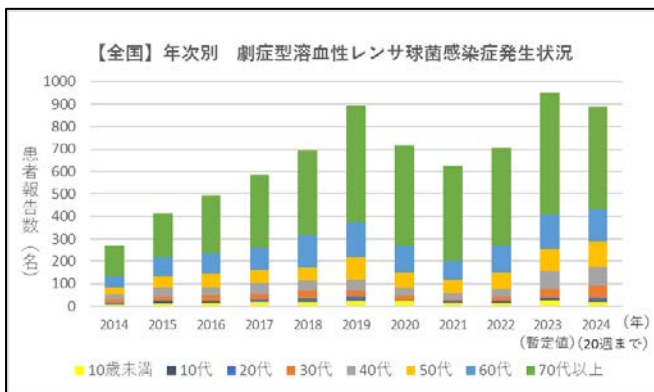
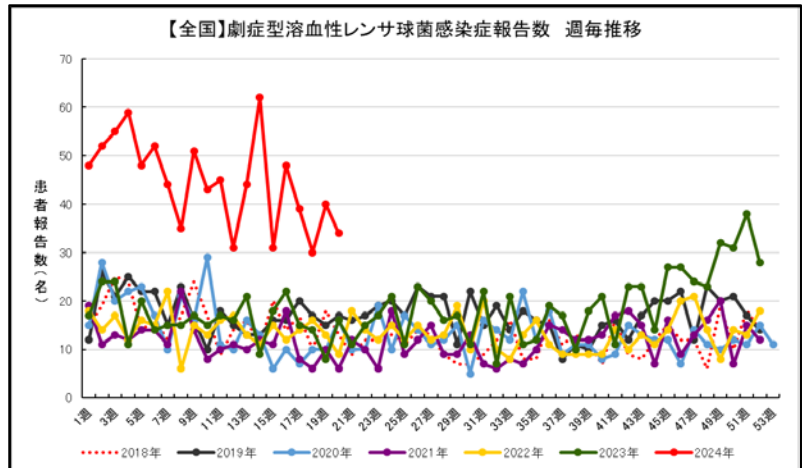
●発生状況

全国の 2023 年(昨年)の報告数は 949 名(暫定値)であり、1999 年に統計を取り始めて以降最も多くなりました。

2024 年は第 20 週に 34 名が報告され、累計は過去最多となった昨年の年間報告数に迫る 891 名となっています(2024 年 5 月 22 日時点)。

年齢別にみると、子どもから大人まで広範囲の年齢層に発症していますが、特に 30 代以上の大人に多くなっています。

岡山県の昨年の報告数は 10 名であり、例年より多くなっています。2024 年第 21 週までの報告数は 18 名(2024 年 5 月 29 日時点)で、既に過去 10 年間で最多となった 2018 年の報告数(14 名)を超えています。年齢別にみると、全国と同様に 30 代以上での発症が多くみられます。



●治療・予防方法

治療にはペニシリン系抗菌薬が第一選択薬とされていますが、ペニシリンアレルギーがある場合はマクロライド系やセフェム系の抗菌薬が投与されます。

予防としては、患者との濃厚接触を避けることが最も重要であり、うがい、手洗いの実施や、咳エチケット、怪我をした際の清潔な処置などの一般的な感染防止策が効果的とされています。発熱、咽頭痛や、創部の発赤、腫脹、痛みなどの症状がみられる場合は早めに医療機関を受診しましょう。

詳しくはこちらをご覧ください⇒ [劇症型溶血性レンサ球菌感染症\(STSS\)\(厚生労働省\)](#)
[劇症型溶血性レンサ球菌感染症とは\(国立感染症研究所\)](#)

【関連情報】

★A 群溶血性レンサ球菌咽頭炎

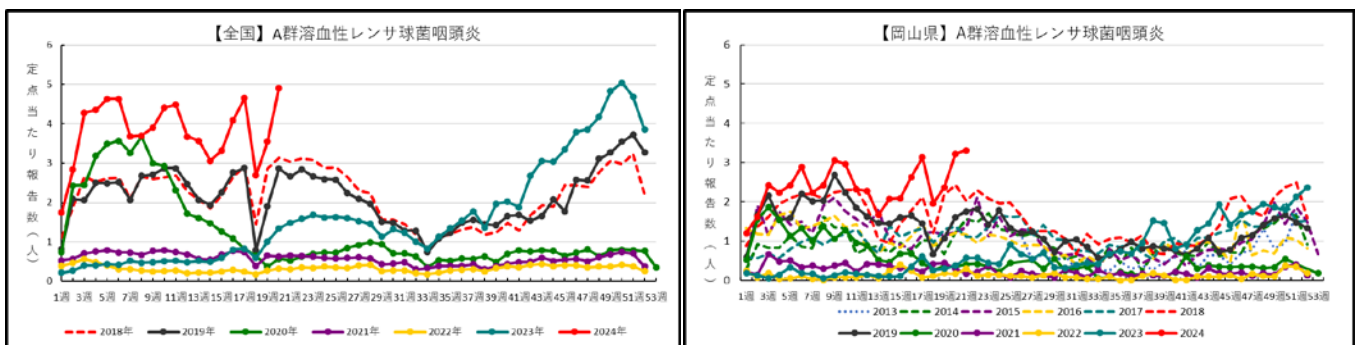
A 群溶血性レンサ球菌咽頭炎は、劇症型溶血性レンサ球菌感染症の原因の一つである A 群レンサ球菌による呼吸器感染症で、主な感染経路はヒトからヒトへの飛沫感染や接触感染です。そのため、家庭、学校・保育施設などでの感染も多いとされています。症状は、突然の発熱と全身倦怠感、咽頭痛であり、しばしばおう吐を伴います。また、口腔内に点状出血あるいは莓舌がみられることがあります。

A 群溶血性レンサ球菌咽頭炎の報告数は全国的に増加傾向にあり、2023 年 10 月以降、例年を上回る件数が報告されています。

岡山県においても 2023 年 10 月以降、定点あたり報告数が例年より多い傾向が続いており、第 21 週(5/20～5/26)は県全体で 179 名の報告があり、前週とほぼ同数でしたが(定点あたり 3.22→3.31 人)、過去 10 年間で最も多い報告数となりました。

予防としては、うがい、手洗いの実施や、咳エチケットなどの一般的な感染防止策が効果的とされています。発熱、咽頭痛などの症状がみられる場合は早めに医療機関を受診しましょう。

詳しくはこちらをご覧ください⇒ [A 群溶血性レンサ球菌咽頭炎\(厚生労働省\)](#)
[A 群溶血性レンサ球菌咽頭炎とは\(国立感染症研究所\)](#)



～ ダニの活動が活発になる時期です ～ **ダニが媒介する感染症に注意しましょう！**

野外にいる吸血性のダニとして、マダニやツツガムシなどが知られており、これらのダニの中には、日本紅斑熱、重症熱性血小板減少症候群(SFTS)*、つつが虫病などを引き起こす病原体を保有しているものがあります。

ダニは、春から秋(3月～11月)にかけて活発に活動します。

野外で作業する際は、肌の露出を少なくし、こまめに虫除け剤(マダニ、ツツガムシの忌避を効能としているもの)を噴霧するなどし、ダニに刺咬されないようにしましょう。

また、野外での作業後は、シャワーや入浴を行い、ダニが付いていないかチェックをしましょう。

※SFTSはSFTSウイルスに感染したイヌやネコからの感染も報告されています。

体調不良のペットや野生動物との接触は避けましょう。

★★ くわしくは、こちらをご覧ください ★★

- ⇒ [日本紅斑熱とは \(国立感染症研究所\)](#)
- ⇒ [重症熱性血小板減少症候群\(SFTS\)に関するQ&A \(厚生労働省\)](#)
- ⇒ [ツツガムシ病とは \(国立感染症研究所\)](#)
- ⇒ [マダニ対策、今できること \(国立感染症研究所\)](#)



吸血後の
フタゲチマダニ♀



ヤマアラシチマダニ

岡山県環境保健センター
ウイルス科 撮影画像

保健所別報告患者数 2024年 22週(定点把握)

(2024/05/27～2024/06/02)

2024年6月6日

疾病名	全県		岡山市		倉敷市		備前		備中		備北		真庭		美作	
	報告数	定点当	報告数	定点当	報告数	定点当	報告数	定点当	報告数	定点当	報告数	定点当	報告数	定点当	報告数	定点当
インフルエンザ	3	0.04	1	0.05	-	-	-	-	1	0.08	-	-	-	-	1	0.10
RSウイルス感染症	36	0.67	4	0.29	11	1.00	2	0.20	11	1.57	1	0.25	-	-	7	1.17
咽頭結膜熱	55	1.02	15	1.07	6	0.55	8	0.80	19	2.71	1	0.25	3	1.50	3	0.50
A群溶血性レンサ球菌咽頭炎	169	3.13	75	5.36	22	2.00	22	2.20	27	3.86	7	1.75	7	3.50	9	1.50
感染性胃腸炎	237	4.39	86	6.14	41	3.73	35	3.50	16	2.29	13	3.25	6	3.00	40	6.67
水痘	5	0.09	2	0.14	2	0.18	-	-	1	0.14	-	-	-	-	-	-
手足口病	135	2.50	58	4.14	27	2.45	12	1.20	29	4.14	7	1.75	-	-	2	0.33
伝染性紅斑	1	0.02	-	-	1	0.09	-	-	-	-	-	-	-	-	-	-
突発性発疹	20	0.37	13	0.93	2	0.18	-	-	3	0.43	1	0.25	-	-	1	0.17
ヘルパンギーナ	19	0.35	8	0.57	3	0.27	1	0.10	5	0.71	-	-	-	-	2	0.33
流行性耳下腺炎	4	0.07	1	0.07	2	0.18	-	-	1	0.14	-	-	-	-	-	-
急性出血性結膜炎	-	-	-	-	-	-	-	-	-	-	-	-	-	-	-	-
流行性角結膜炎	8	0.67	1	0.20	6	1.50	1	1.00	-	-	-	-	-	-	-	-
細菌性髄膜炎	-	-	-	-	-	-	-	-	-	-	-	-	-	-	-	-
無菌性髄膜炎	1	0.20	-	-	1	1.00	-	-	-	-	-	-	-	-	-	-
マイコプラズマ肺炎	-	-	-	-	-	-	-	-	-	-	-	-	-	-	-	-
クラミジア肺炎	-	-	-	-	-	-	-	-	-	-	-	-	-	-	-	-
感染性胃腸炎(ロタウイルス)	-	-	-	-	-	-	-	-	-	-	-	-	-	-	-	-

(- : 0 or 0.00) (空白 : 定点なし)

保健所別報告患者数 2024年 22週(発生レベル設定疾患)

(2024/05/27~2024/06/02)

2024年6月6日

疾病名	全県		岡山市		倉敷市		備前		備中		備北		真庭		美作	
	報告数	定点当	報告数	定点当	報告数	定点当	報告数	定点当	報告数	定点当	報告数	定点当	報告数	定点当	報告数	定点当
インフルエンザ	3	0.04	1	0.05	-	-	-	-	1	0.08	-	-	-	-	1	0.10
咽頭結膜熱	55	1.02	15	1.07	6	0.55	8	0.80	19	2.71	1	0.25	3	1.50	3	0.50
A群溶血性レンサ球菌咽頭炎	169	3.13	75	5.36	22	2.00	22	2.20	27	3.86	7	1.75	7	3.50	9	1.50
感染性胃腸炎	237	4.39	86	6.14	41	3.73	35	3.50	16	2.29	13	3.25	6	3.00	40	6.67
水痘	5	0.09	2	0.14	2	0.18	-	-	1	0.14	-	-	-	-	-	-
手足口病	135	2.50	58	4.14	27	2.45	12	1.20	29	4.14	7	1.75	-	-	2	0.33
伝染性紅斑	1	0.02	-	-	1	0.09	-	-	-	-	-	-	-	-	-	-
ヘルパンギーナ	19	0.35	8	0.57	3	0.27	1	0.10	5	0.71	-	-	-	-	2	0.33
流行性耳下腺炎	4	0.07	1	0.07	2	0.18	-	-	1	0.14	-	-	-	-	-	-
急性出血性結膜炎	-	-	-	-	-	-	-	-	-	-	-	-	-	-	-	-
流行性角結膜炎	8	0.67	1	0.20	6	1.50	1	1.00	-	-	-	-	-	-	-	-

濃黄セルに赤数字は岡山県地区別感染症マップにおいて、レベル3
薄黄セルに黒数字は岡山県地区別感染症マップにおいて、レベル2を示しています。

感染症発生動向調査 週情報 報告患者数 年齢別 (2024年 第22週 2024/05/27～2024/06/02)

疾病名	合計	-6ヶ月-12ヶ月	1歳	2歳	3歳	4歳	5歳	6歳	7歳	8歳	9歳	10-14	15-19	20-29	30-39	40-49	50-59	60-69	70-79	80～
インフルエンザ	3	-	-	-	-	-	-	-	-	-	1	-	-	-	-	1	-	-	-	1

疾病名	合計	-6ヶ月-12ヶ月	1歳	2歳	3歳	4歳	5歳	6歳	7歳	8歳	9歳	10-14	15-19	20～	
RSウイルス感染症	36	8	11	8	6	2	1	-	-	-	-	-	-	-	
咽頭結膜熱	55	1	5	22	4	3	4	7	2	-	2	-	5	-	
A群溶血性レンサ球菌咽頭炎	169	-	-	3	7	20	21	24	19	16	16	11	23	1	8
感染性胃腸炎	237	2	14	38	21	18	14	24	25	17	12	6	28	4	14
水痘	5	-	-	-	1	-	-	-	1	1	-	-	2	-	
手足口病	135	1	14	46	19	21	19	9	-	-	2	1	3	-	
伝染性紅斑	1	-	-	-	-	-	-	-	-	1	-	-	-	-	
突発性発疹	20	1	2	12	5	-	-	-	-	-	-	-	-	-	
ヘルパンギーナ	19	-	-	3	5	3	2	1	1	-	1	1	2	-	
流行性耳下腺炎	4	-	-	1	-	-	-	2	1	-	-	-	-	-	

疾病名	合計	-6ヶ月-12ヶ月	1歳	2歳	3歳	4歳	5歳	6歳	7歳	8歳	9歳	10-14	15-19	20-29	30-39	40-49	50-59	60-69	70～
急性出血性結膜炎	-	-	-	-	-	-	-	-	-	-	-	-	-	-	-	-	-	-	-
流行性角結膜炎	8	-	-	-	-	-	1	1	-	1	1	-	-	2	1	-	1	-	-

疾病名	合計	0歳	1-4	5-9	10-14	15-19	20-24	25-29	30-34	35-39	40-44	45-49	50-54	55-59	60-64	65-69	70～
細菌性髄膜炎	-	-	-	-	-	-	-	-	-	-	-	-	-	-	-	-	-
無菌性髄膜炎	1	-	-	-	-	-	-	-	-	-	-	-	-	-	-	-	1
マイコプラズマ肺炎	-	-	-	-	-	-	-	-	-	-	-	-	-	-	-	-	-
クラミジア肺炎	-	-	-	-	-	-	-	-	-	-	-	-	-	-	-	-	-
感染性胃腸炎(ロタウイルス)	-	-	-	-	-	-	-	-	-	-	-	-	-	-	-	-	-

(- : 0)

保健所別

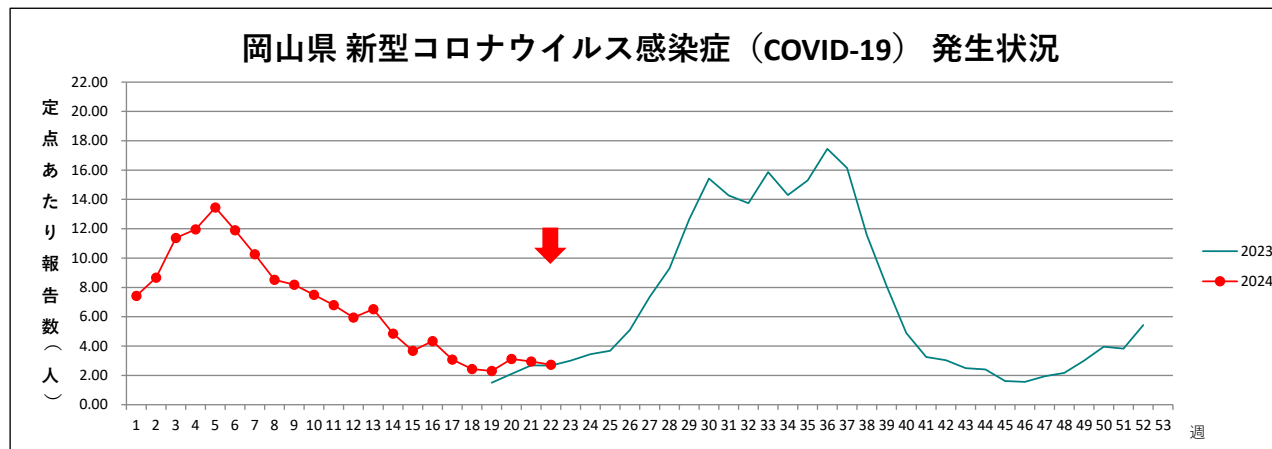
疾病名	全県		岡山市		倉敷市		備前		備中		備北		真庭		美作	
	報告数	定点当	報告数	定点当	報告数	定点当	報告数	定点当	報告数	定点当	報告数	定点当	報告数	定点当	報告数	定点当
新型コロナウイルス感染症 (COVID-19)	229	2.73	46	2.09	49	3.06	17	1.13	33	2.75	50	8.33	8	2.67	26	2.60

(- : 0 or 0.00)

年齢別

疾病名	合計	-6ヶ月	-12ヶ月	1歳	2歳	3歳	4歳	5歳	6歳	7歳	8歳	9歳	10-14	15-19	20-29	30-39	40-49	50-59	60-69	70-79	80~
新型コロナウイルス感染症 (COVID-19)	229	2	5	5	2	2	3	5	2	-	3	1	15	15	21	20	31	29	25	18	25

(- : 0)



全数把握 感染症患者発生状況

2024年 22週

分類	疾病名	2024		2023	疾病名	2024		2023	疾病名	2024		2023
		今週	累計	昨年		今週	累計	昨年		今週	累計	昨年
一類	エボラ出血熱	-	-	-	クリミア・コンゴ出血熱	-	-	-	痘そう	-	-	-
	南米出血熱	-	-	-	ペスト	-	-	-	マールブルグ病	-	-	-
	ラッサ熱	-	-	-								
二類	急性灰白髄炎	-	-	-	結核	5	90	211	ジフテリア	-	-	-
	重症急性呼吸器症候群	-	-	-	中東呼吸器症候群	-	-	-	鳥インフルエンザ(H5N1)	-	-	-
	鳥インフルエンザ(H7N9)	-	-	-								
三類	コレラ	-	-	-	細菌性赤痢	-	-	1	腸管出血性大腸菌感染症	2	11	104
	腸チフス	-	-	1	パラチフス	-	-	-				
四類	E型肝炎	-	-	2	ウエストナイル熱	-	-	-	A型肝炎	-	3	-
	エキノコックス症	-	-	-	エムポックス	-	-	1	黄熱	-	-	-
	オウム病	-	-	1	オムスク出血熱	-	-	-	回帰熱	-	-	-
	キャサヌル森林病	-	-	-	Q熱	-	-	-	狂犬病	-	-	-
	コクシジオイデス症	-	-	-	ジカウイルス感染症	-	-	-	重症熱性血小板減少症候群	-	-	4
	腎症候性出血熱	-	-	-	西部ウマ脳炎	-	-	-	ダニ媒介脳炎	-	-	-
	炭疽	-	-	-	チクングニア熱	-	-	-	つつが虫病	-	-	4
	デング熱	-	-	-	東部ウマ脳炎	-	-	-	鳥インフルエンザ	-	-	-
	ニパウイルス感染症	-	-	-	日本紅斑熱	2	6	13	日本脳炎	-	-	-
	ハンタウイルス肺症候群	-	-	-	Bウイルス病	-	-	-	鼻疽	-	-	-
	ブルセラ症	-	-	-	ベネズエラウマ脳炎	-	-	-	ヘンドラウイルス感染症	-	-	-
	発しんチフス	-	-	-	ボツリヌス症	-	-	-	マラリア	-	-	-
	野兔病	-	-	-	ライム病	-	-	-	リッサウイルス感染症	-	-	-
	リフトバレー熱	-	-	-	類鼻疽	-	-	-	レジオネラ症	-	11	48
	レプトスピラ症	-	-	-	ロッキー山紅斑熱	-	-	-				
五類	ア메ーバ赤痢	-	1	11	ウイルス性肝炎	-	1	4	カルバベナム耐性腸内細菌目細菌感染症	-	12	28
	急性弛緩性麻痺(急性灰白髄炎を除く。)	-	-	1	急性脳炎	-	6	11	クリプトスポリジウム症	-	-	-
	クロイツフェルト・ヤコブ病	-	1	-	劇症型溶血性レンサ球菌感染症	-	18	10	後天性免疫不全症候群	-	6	5
	ジアルジア症	-	-	1	侵襲性インフルエンザ菌感染症	-	5	10	侵襲性髄膜炎菌感染症	-	1	-
	侵襲性肺炎球菌感染症	-	12	35	水痘(入院例に限る。)	1	4	5	先天性風しん症候群	-	-	-
	梅毒	3	132	316	播種性クリプトコックス症	-	3	2	破傷風	-	-	4
	バンコマイシン耐性黄色ブドウ球菌感染症	-	-	-	バンコマイシン耐性腸球菌感染症	-	-	2	百日咳	1	3	22
	風しん	-	-	-	麻しん	-	-	-	薬剤耐性アシネトバクター感染症	-	-	2

