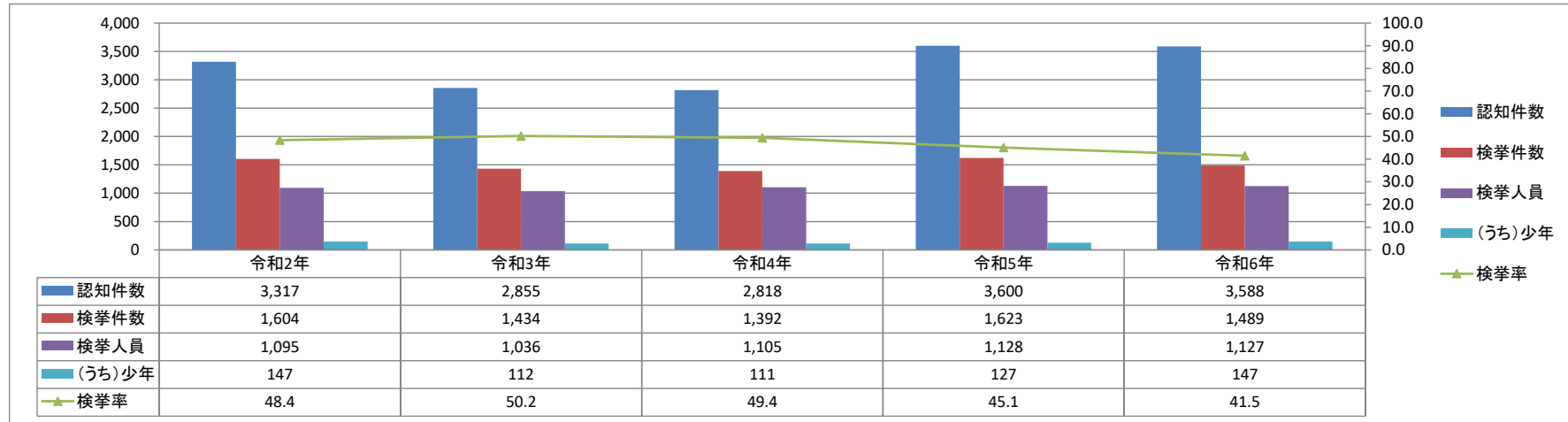


刑法犯 包括罪種別 認知・検挙状況(令和6年1～5月)

	認 知 件 数			検 挙 件 数			検 挙 率			検 挙 人 員					
	(うち)少年														
	令和6年	令和5年	増減	令和6年	令和5年	増減	令和6年	令和5年	増減	令和6年	令和5年	増減	令和6年	令和5年	増減
刑法犯総数	3,588	3,600	-12	1,489	1,623	-134	41.5	45.1	-3.6	1,127	1,128	-1	147	127	20
凶悪犯	26	29	-3	26	27	-1	100.0	93.1	6.9	29	24	5	2	5	-3
粗暴犯	311	362	-51	298	337	-39	95.8	93.1	2.7	297	348	-51	38	29	9
窃盗犯	2,469	2,545	-76	755	917	-162	30.6	36.0	-5.4	488	515	-27	74	72	2
(うち)侵入窃盗	211	230	-19	111	93	18	52.6	40.4	12.2	38	33	5	0	1	-1
(うち)乗り物盗	1,013	1,081	-68	82	84	-2	8.1	7.8	0.3	42	42	0	30	29	1
(うち)非侵入窃盗	1,245	1,234	11	562	740	-178	45.1	60.0	-14.9	408	440	-32	44	42	2
知能犯	303	182	121	138	123	15	45.5	67.6	-22.1	96	83	13	3	3	0
風俗犯	63	32	31	55	35	20	87.3	109.4	-22.1	53	34	19	5	1	4
その他の刑法犯	416	450	-34	217	184	33	52.2	40.9	11.3	164	124	40	25	17	8

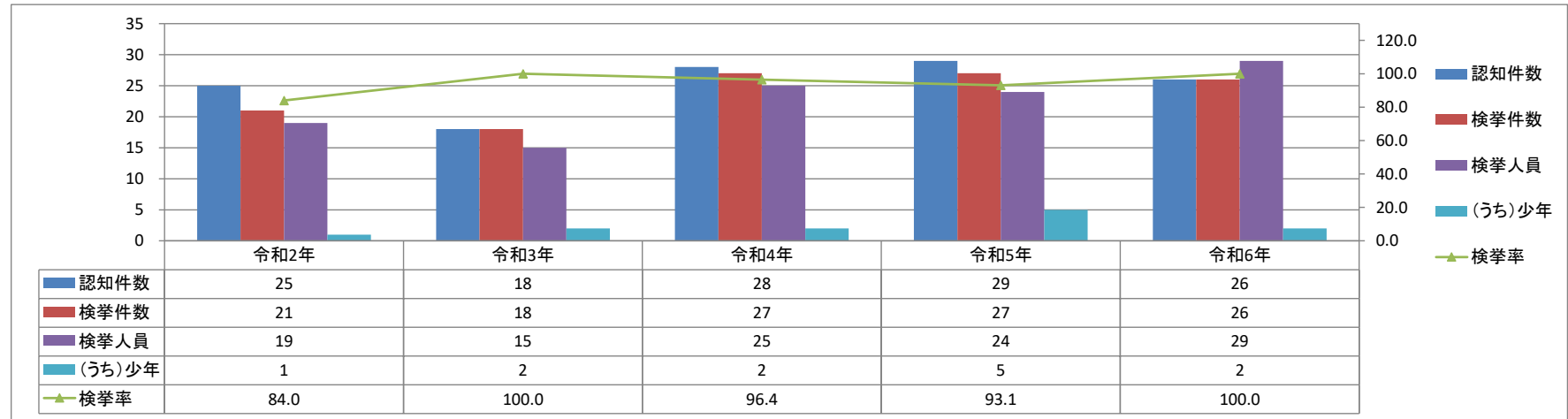
刑法犯 認知・検挙状況 過去4年同期比較(1～5月)



凶悪犯 罪種別 認知・検挙状況(令和6年1～5月)

	認知件数			検挙件数			検挙率			検 挙 人 員					
	令和6年	令和5年	増減	令和6年	令和5年	増減	令和6年	令和5年	増減	(うち)少年					
										令和6年	令和5年	増減	令和6年	令和5年	増減
凶悪犯総数	26	29	-3	26	27	-1	100.0	93.1	6.9	29	24	5	2	5	-3
殺人	3	4	-1	3	4	-1	100.0	100.0	0.0	4	3	1	0	0	0
強盗	3	7	-4	4	6	-2	133.3	85.7	47.6	6	11	-5	1	5	-4
放火	4	7	-3	4	7	-3	100.0	100.0	0.0	5	5	0	1	0	1
不同意性交等	16	11	5	15	10	5	93.8	90.9	2.9	14	5	9	0	0	0

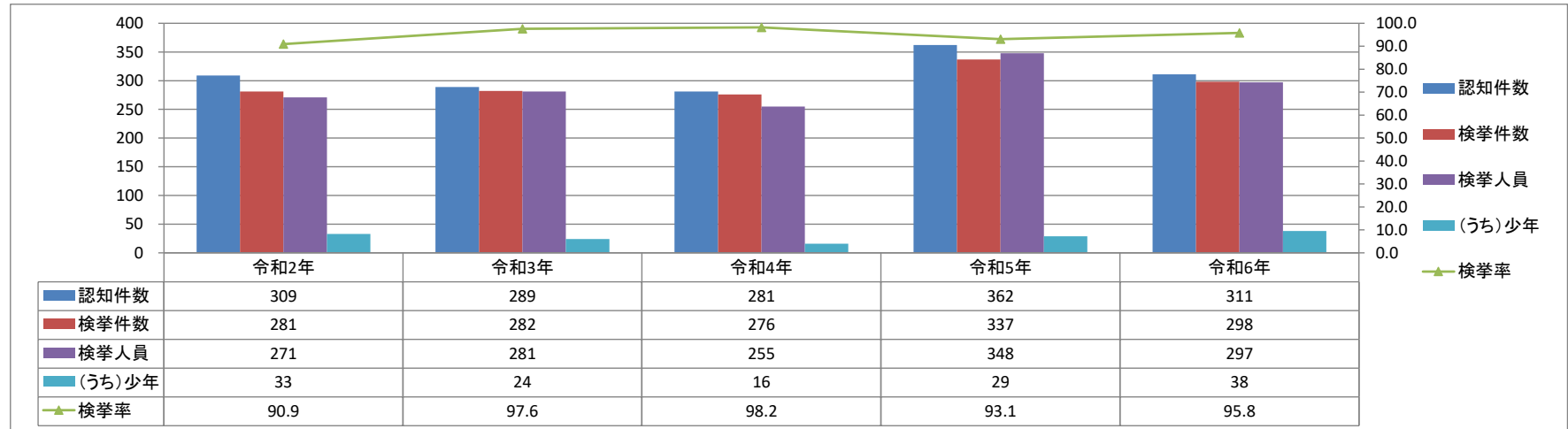
凶悪犯 認知・検挙状況 過去4年同期比較(1～5月)



粗暴犯 罪種別 認知・検挙状況(令和6年1~5月)

	認知件数			検挙件数			検挙率			検 挙 人 員					
										(うち)少年					
	令和6年	令和5年	増減	令和6年	令和5年	増減	令和6年	令和5年	増減	令和6年	令和5年	増減	令和6年	令和5年	増減
粗暴犯総数	311	362	-51	298	337	-39	95.8	93.1	2.7	297	348	-51	38	29	9
凶器準備集合	0	0	0	0	0	0	-	-	0.0	0	0	0	0	0	0
暴行	155	183	-28	137	169	-32	88.4	92.3	-3.9	128	166	-38	13	4	9
傷害	124	132	-8	133	123	10	107.3	93.2	14.1	136	137	-1	21	23	-2
脅迫	23	37	-14	21	34	-13	91.3	91.9	-0.6	26	32	-6	3	2	1
恐喝	9	10	-1	7	11	-4	77.8	110.0	-32.2	7	13	-6	1	0	1

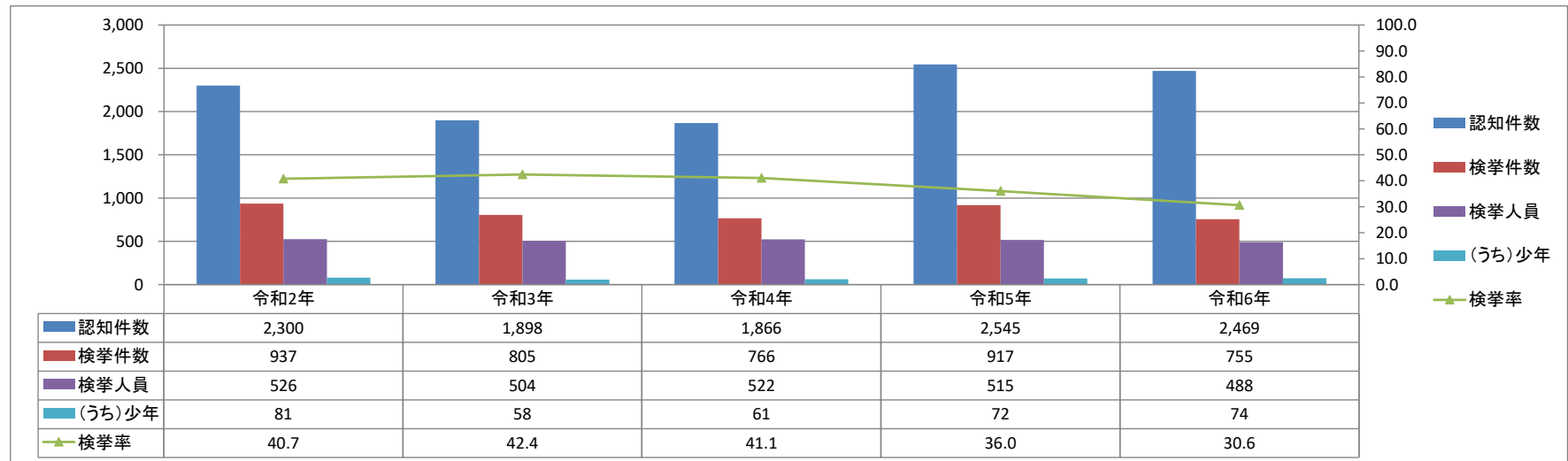
粗暴犯 認知・検挙状況 過去4年同期比較(1~5月)



窃盗犯 手口別 認知・検挙状況(令和6年1～5月)

	認 知 件 数			検 挙 件 数			検 挙 率			検 挙 人 員						
														(うち)少年		
	令和6年	令和5年	増減	令和6年	令和5年	増減	令和6年	令和5年	増減	令和6年	令和5年	増減	令和6年	令和5年	増減	
窃盗犯総数	2,469	2,545	-76	755	917	-162	30.6	36.0	-5.4	488	515	-27	74	72	2	
侵入窃盗	211	230	-19	111	93	18	52.6	40.4	12.2	38	33	5	0	1	-1	
乗り物盗	1,013	1,081	-68	82	84	-2	8.1	7.8	0.3	42	42	0	30	29	1	
非侵入窃盗	1,245	1,234	11	562	740	-178	45.1	60.0	-14.9	408	440	-32	44	42	2	

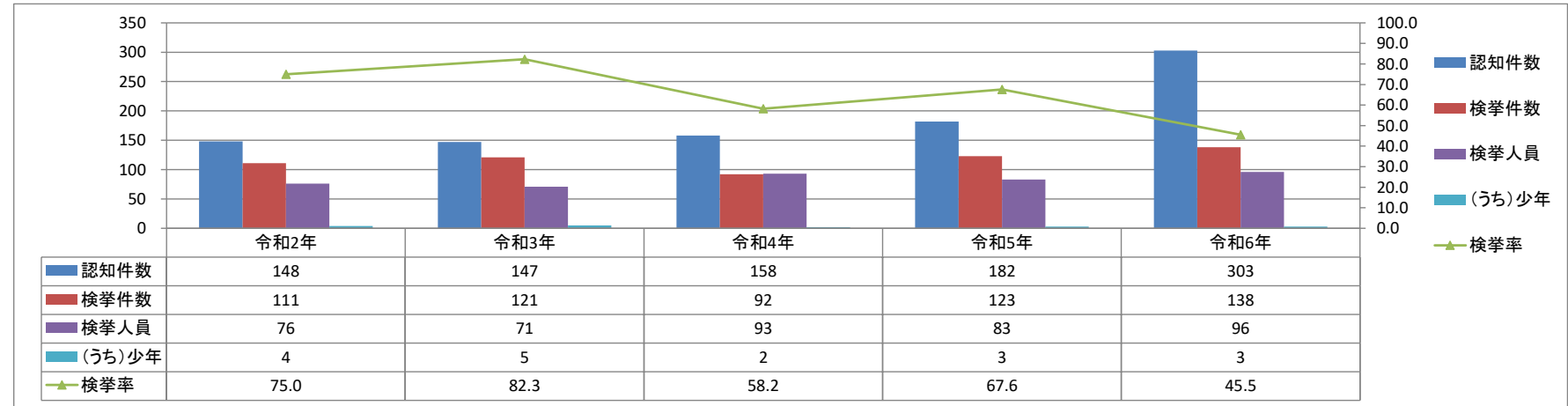
窃盗犯 認知・検挙状況 過去4年同期比較(1～5月)



知能犯 罪種別 認知・検挙状況(令和6年1～5月)

	認知件数			検挙件数			検挙率			検 挙 人 員					
	令和6年	令和5年	増減	令和6年	令和5年	増減	令和6年	令和5年	増減	(うち)少年					
										令和6年	令和5年	増減	令和6年	令和5年	増減
知能犯総数	303	182	121	138	123	15	45.5	67.6	-22.1	96	83	13	3	3	0
詐欺	275	160	115	121	105	16	44.0	65.6	-21.6	80	75	5	3	3	0
横領	11	8	3	6	5	1	54.5	62.5	-8.0	6	5	1	0	0	0
偽造	14	13	1	9	13	-4	64.3	100.0	-35.7	9	3	6	0	0	0
汚職	1	0	1	1	0	1	100.0	-	100.0	1	0	1	0	0	0
あっせん利得等	0	0	0	0	0	0	-	-	0.0	0	0	0	0	0	0
背任	2	1	1	1	0	1	50.0	0.0	50.0	0	0	0	0	0	0

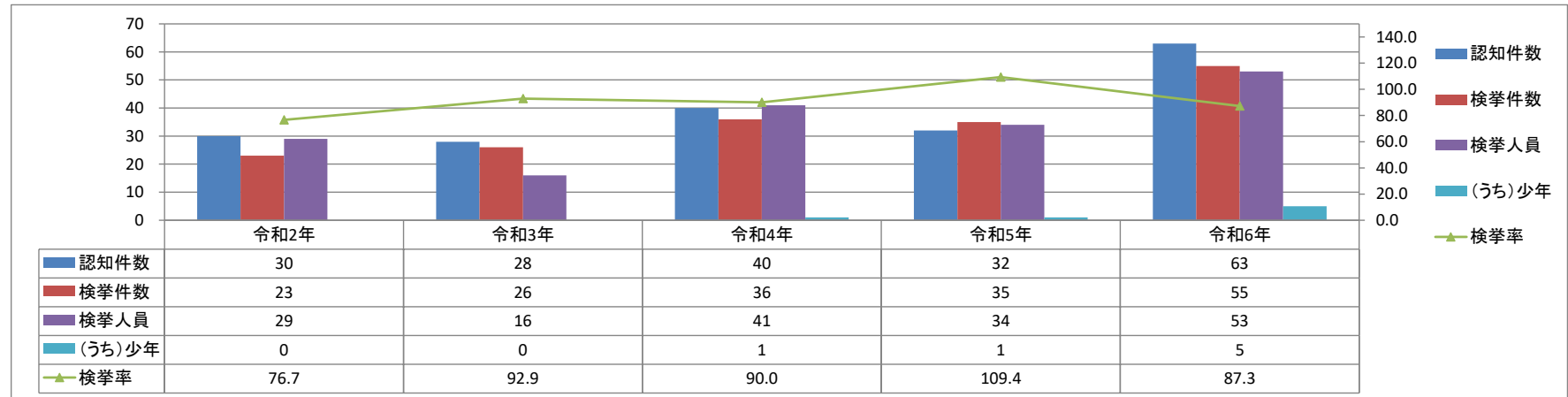
知能犯 認知・検挙状況 過去4年同期比較(1～5月)



風俗犯 罪種別 認知・検挙状況(令和6年1～5月)

	認知件数			検挙件数			検挙率			検 挙 人 員					
	令和6年	令和5年	増減	令和6年	令和5年	増減	令和6年	令和5年	増減	(うち)少年					
										令和6年	令和5年	増減	令和6年	令和5年	増減
風俗犯総数	63	32	31	55	35	20	87.3	109.4	-22.1	53	34	19	5	1	4
賭博	9	4	5	7	5	2	77.8	125.0	-47.2	16	12	4	0	0	0
わいせつ	31	28	3	28	30	-2	90.3	107.1	-16.8	20	22	-2	2	1	1
(うち)不同意わいせつ	21	22	-1	20	21	-1	95.2	95.5	-0.3	12	16	-4	1	1	0
(うち)公然わいせつ	7	3	4	7	6	1	100.0	200.0	-100.0	7	3	4	1	0	1
(うち)面会要求等	1	0	1	0	0	0	0.0	-	0.0	0	0	0	0	0	0
性的姿態撮影等処罰法	23	0	23	20	0	20	87.0	-	87.0	17	0	17	3	0	3

風俗犯 認知・検挙状況 過去4年同期比較(1～5月)



その他の刑法犯 主要罪種別 認知・検挙状況(令和6年1～5月)

	認知件数			検挙件数			検挙率			検 挙 人 員					
	令和6年	令和5年	増減	令和6年	令和5年	増減	令和6年	令和5年	増減	令和6年	令和5年	増減	(うち)少年		
													令和6年	令和5年	増減
その他の刑法犯総数	416	450	-34	217	184	33	52.2	40.9	11.3	164	124	40	25	17	8
占有離脱物横領	101	74	27	79	45	34	78.2	60.8	17.4	78	41	37	15	5	10
公務執行妨害	6	10	-4	6	9	-3	100.0	90.0	10.0	5	8	-3	0	0	0
住居侵入	48	79	-31	25	35	-10	52.1	44.3	7.8	21	21	0	2	7	-5
略取誘拐・人身売買	5	3	2	6	2	4	120.0	66.7	53.3	4	2	2	0	0	0
器物損壊	214	233	-19	75	56	19	35.0	24.0	11.0	38	22	16	5	2	3
その他	42	51	-9	26	37	-11	61.9	72.5	-10.6	18	30	-12	3	3	0

その他の刑法犯 認知・検挙状況 過去4年同期比較(1～5月)

