

## 「岡山いきいき子どもプラン2020」数値目標の実績報告等について

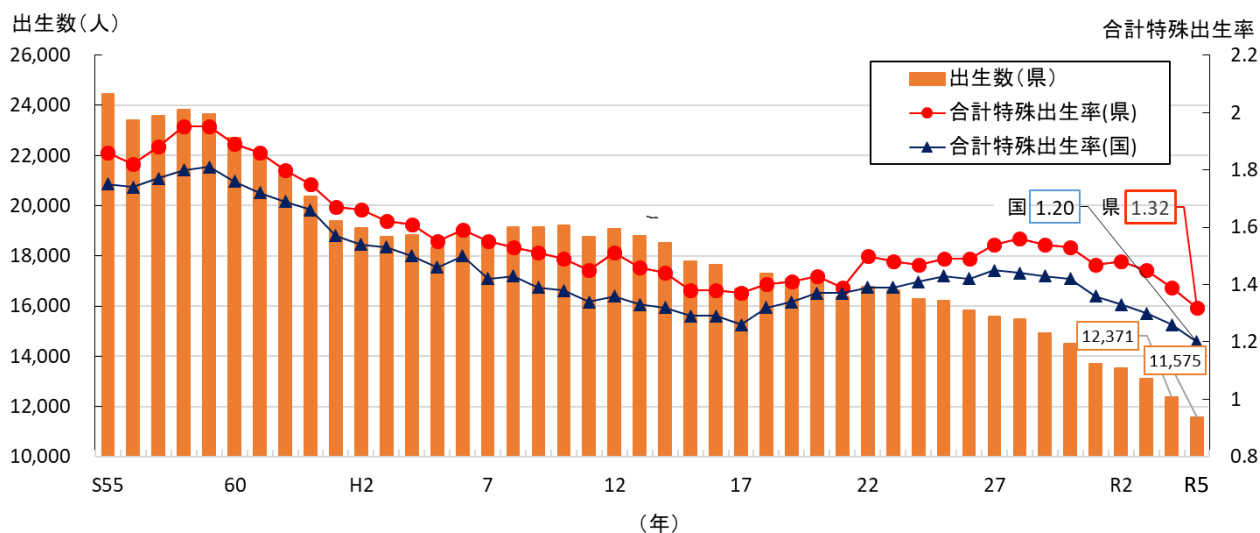
## 1 岡山県の少子化の状況

令和6年6月に、国から「令和5年(2023)人口動態統計月報年計(概数)の概況」が発表されたが、本県における状況は、次のとおりである。

## (1) 出生数(岡山県)と合計特殊出生率(岡山県・国)の推移

令和5年の出生数は11,575人で、前年に比べ796人減少している。

また、合計特殊出生率は1.32で、前年から0.07ポイント低下している。



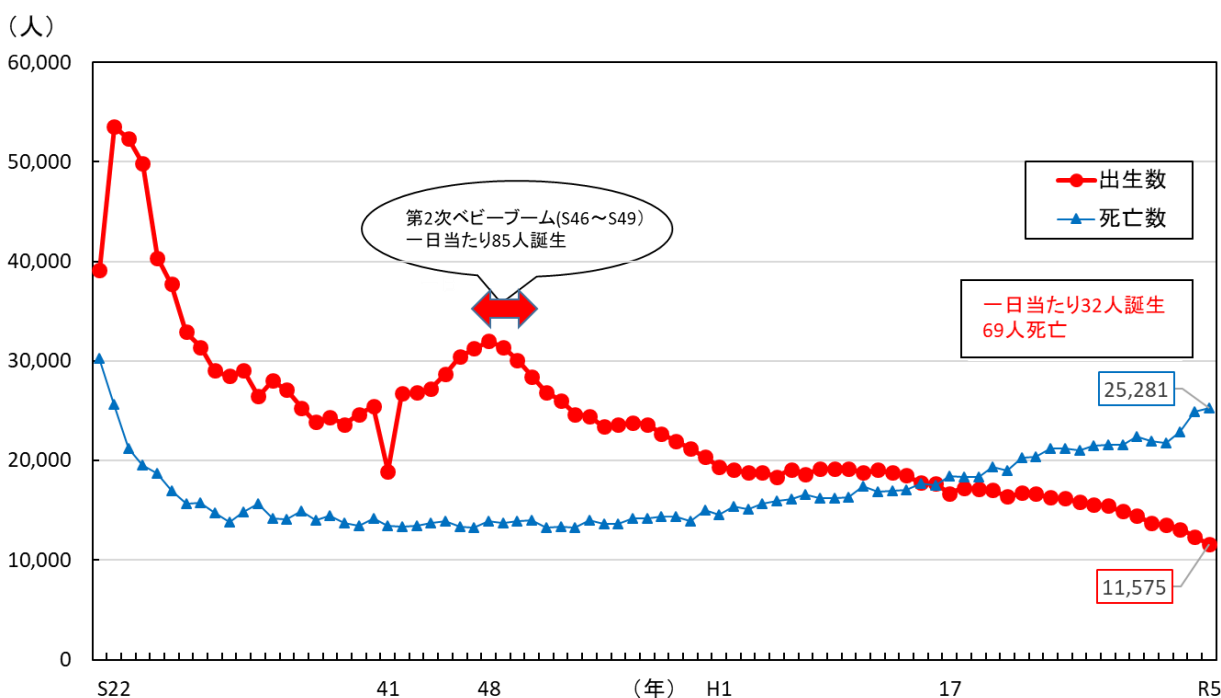
## &lt;全国・中国5県との比較&gt;

	全国	岡山県	鳥取県	島根県	広島県	山口県
出生数(人)	727,277	11,575	3,263	3,759	16,682	7,189
合計特殊出生率	1.20	1.32	1.44	1.46	1.33	1.40

## (2) 出生数と死亡数の推移(岡山県)

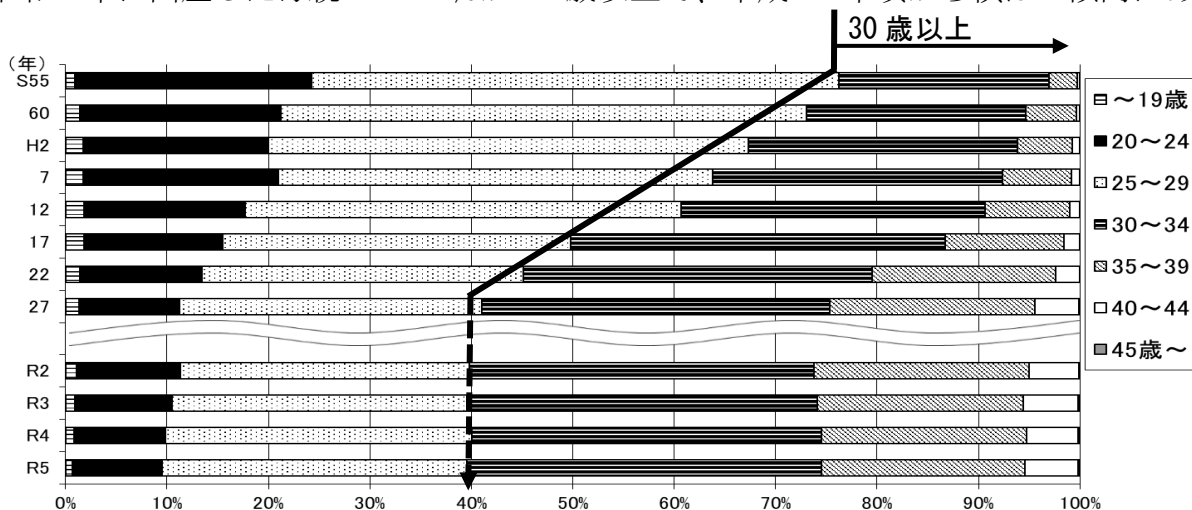
令和5年の出生数は11,575人、死亡数25,281人で、13,706人の自然減となっており、平成17年から19年連続で、死亡数が出生数を上回っている。

※全国は848,659人の自然減(出生数727,277人、死亡数1,575,936人)



### (3) 母の年齢階級別出生割合の年次推移（岡山県）

令和5年に出生した母親の60.4%が30歳以上で、平成27年頃から横ばい傾向にある。



※全国の総数には母の年齢不詳を含む

母の年齢	～29歳	30歳～	総数
全 国	240,881人(33.1%)	486,390人(66.9%)	727,277人
岡山県	4,583人(39.6%)	6,992人(60.4%)	11,575人

(参考) 第1子出生時の母の平均年齢の年次推移

(単位：歳)

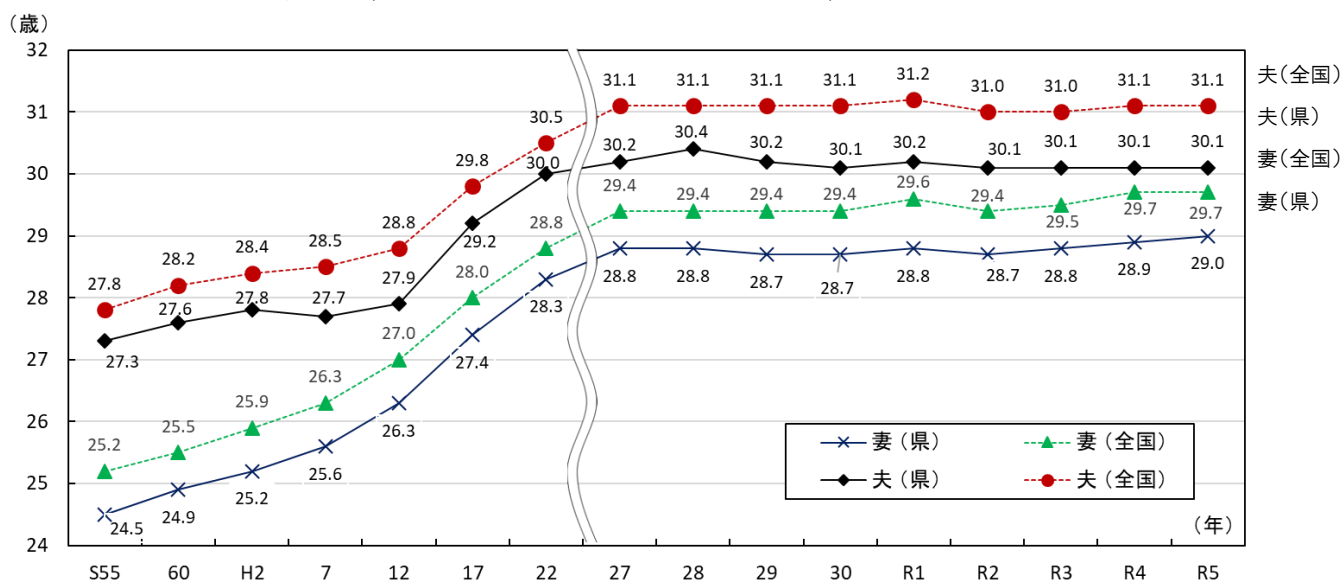
年 次	H7年	H12年	H17年	H22年	H27年	R2年	R3年	R4年
全 国	27.5	28.0	29.1	29.9	30.7	30.7	30.9	30.9
岡山県	26.2	26.9	27.9	28.7	29.5	29.4	29.4	29.4

### (4) 平均初婚年齢の年次推移（岡山県・国）

県の平均初婚年齢の年次推移は、全国とほぼ同様の動きであり、令和5年は夫が30.1歳、妻が29.0歳で、平成27年頃から横ばい傾向にある。

なお、県の婚姻件数は6,781件と、前年から618件減少している。

※婚姻件数 全国474,717件（前年比94.0%） 県6,781件（前年比91.6%）



(参考) 50歳時未婚率（生涯未婚率）の年次推移

(単位：%)

年 次		S55年	H2年	H12年	H22年	H27年	R2年
全 国	男性	2.60	5.57	12.57	20.14	24.77	28.25
	女性	4.45	4.33	5.82	10.61	14.89	17.81
岡山県	男性	2.02	3.88	10.01	17.77	22.39	26.01
	女性	3.00	3.18	4.21	8.62	13.18	16.60

## 2 「岡山いきいき子どもプラン2020」数値目標の実績報告について

令和2年度からスタートした「岡山いきいき子どもプラン2020」の主要な事業・施策に設定している主要指標の令和5年度実績は、次のとおりである。

### (1) 基本目標

項 目	平成30年度	令和5年度	基本目標 (2040年まで)
	計画時点数値	実 績	
1 合計特殊出生率	1.53	1.32	2.07

### (2) 主要指標

#### I 結婚、妊娠、出産の希望がかなう環境の整備

項 目	平成30年度	令和5年度	令和6年度	担 当 課
	計画時点数値	実 績	目 標	
1 20～34歳婚姻率	36.17	31.00(R4)	38.0	子ども未来課
2 平均初婚年齢	30.1歳(夫) 28.7歳(妻)	30.1歳(夫) 29.0歳(妻)	現在より低下	子ども未来課
3 出生数に占める第3子以降の割合	18.8%	18.7%	20%	子ども未来課
4 妊娠と年齢の関係について正しく知っている県民の割合	52.4%	55.6%	70%	健康推進課
5 おかやま出会い・結婚サポートセンターが関わった成婚数(累計)	93組	521組	500組	子ども未来課
6 妊娠・出産に満足している者の割合	81.3%	85.7%(R4)	85%	健康推進課

#### II 乳幼児期における教育・保育の充実

項 目	平成30年度	令和5年度	令和6年度	担 当 課
	計画時点数値	実 績	目 標	
1 ももっこカード(おかやま子育て家庭応援カード)の新規協賛店舗数	84店舗/年	142店舗/年	年100店舗	子ども未来課
2 子育てが楽しいと感じている(「いつも楽しい」、「楽しいと感じるときの方が多し」)人の割合	65.6%	63.9%	75%	子ども未来課
3 保育士・保育所支援センターが関わった保育所等への就職者数(累計)	87人	436人	520人	子ども未来課
4 ファミリー・サポート・センター実施市町村数(市町村間の相互利用を含む。)	21市町	21市町	24市町村	子ども未来課
5 子育て支援員育成数(子育て支援員(地域型保育、一時預かり、地域子育て支援拠点で従事)研修修了者の数)(累計)	414人	984人	1,200人	子ども未来課

### Ⅲ 子どもと若者の成長を支援する環境の充実

項 目	平成30年度	令和5年度	令和6年度	担当課
	計画時点数値	実績	目標	
1 将来の夢や目標を持っている児童生徒の割合	小学校6年生 65.9%	60.4%	71%	義務教育課
	中学校3年生 44.1%	37.5%	47%	
2 公立高等学校（全日制）におけるインターンシップ参加生徒率	28.4%	22.7%	34%	高校教育課
3 不読率（1ヶ月の読書数が0冊）	小学校 5.9% (H27)	小学校 8.9%	3.0%	生涯学習課
	中学校 17.2% (H27)	中学校 25.7%	8.6%	
	高等学校 29.9% (H27)	高等学校 51.0%	15.0%	
4 放課後児童クラブ実施か所数	583か所	698か所	705か所	子ども未来課
5 放課後児童支援員等資質向上研修修了者数（累計）	476人	1,315人	1,400人	子ども未来課

### Ⅳ きめ細やかなサポートが必要な子どもや家庭への支援

項 目	平成30年度	令和5年度	令和6年度	担当課
	計画時点数値	実績	目標	
1 里親等への委託率	24%	33.4%	40%	子ども家庭課
2 子ども家庭総合支援拠点設置市町村数	2市	23市町	25市町村	子ども家庭課
3 自立援助ホーム設置か所数	4か所	8か所	8か所	子ども家庭課
4 新たに開設された子どもの居場所の数（累計）	—	92か所	30か所	子ども家庭課
5 発達障害のある子どものための子育て支援プログラム導入市町村数（岡山市を除く）	13市町村	16市町村	17市町村	障害福祉課

### Ⅴ ワーク・ライフ・バランスと子育てにやさしい環境づくりの推進

項 目	平成30年度	令和5年度	令和6年度	担当課
	計画時点数値	実績	目標	
1 おかやま子育て応援宣言企業「アドバンス企業」認定数（累計）	—	151社	150社	子ども未来課
2 平日に19時までに帰宅する父親の割合	43.0%	50.80%	60%	子ども未来課
3 男性の育児休業取得率	5.4%	13.4% ※1	8%	人権・男女共同参画課
4 6歳児で麻しん・風しんの予防接種を行っている割合	麻しん 96.0%	93.1%(R4)	95%以上	疾病感染症対策課
	風しん 96.0%	93.1%(R4)	95%以上	
5 ももたろう交通安全クラブ設置率	68.1%	67.1%	70%	くらし安全安心課
6 子ども110番セーフティコーン設置校数	257校	297校	300校	くらし安全安心課

※1 3年に1回実施する仕事と家庭の両立支援に関する調査により把握するもの（R3調査結果）