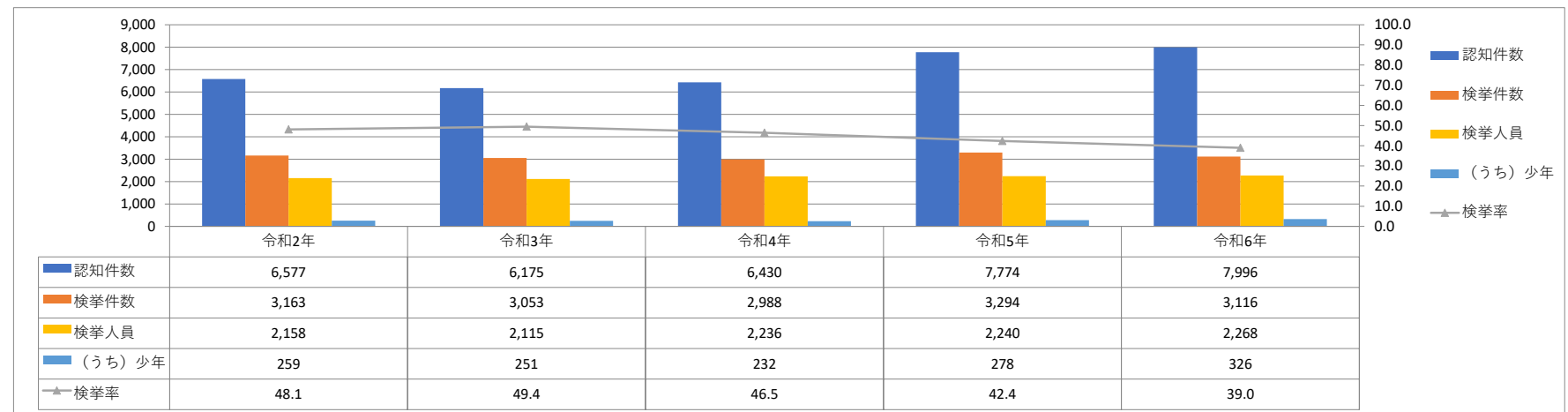


刑法犯 包括罪種別 認知・検挙状況（令和6年1～10月）

	認知件数			検挙件数			検挙率			検 挙 人 員 (うち)少年					
	令和6年	令和5年	増減	令和6年	令和5年	増減	令和6年	令和5年	増減	令和6年	令和5年	増減	令和6年	令和5年	増減
刑法犯総数	7,996	7,774	222	3,116	3,294	-178	39.0	42.4	-3.4	2,268	2,240	28	326	278	48
凶悪犯	61	64	-3	62	61	1	101.6	95.3	6.3	59	68	-9	5	18	-13
粗暴犯	637	759	-122	575	658	-83	90.3	86.7	3.6	588	646	-58	79	54	25
窃盗犯	5,651	5,475	176	1,653	1,825	-172	29.3	33.3	-4.0	1,002	1,019	-17	166	153	13
(うち) 侵入窃盗	452	487	-35	254	314	-60	56.2	64.5	-8.3	72	64	8	5	3	2
(うち) 乗り物盗	2,589	2,478	111	165	196	-31	6.4	7.9	-1.5	95	107	-12	64	64	0
(うち) 非侵入窃盗	2,610	2,510	100	1,234	1,315	-81	47.3	52.4	-5.1	835	848	-13	97	86	11
知能犯	587	408	179	229	233	-4	39.0	57.1	-18.1	157	143	14	4	7	-3
風俗犯	154	110	44	147	98	49	95.5	89.1	6.4	123	77	46	15	5	10
その他の刑法犯	906	958	-52	450	419	31	49.7	43.7	6.0	339	287	52	57	41	16

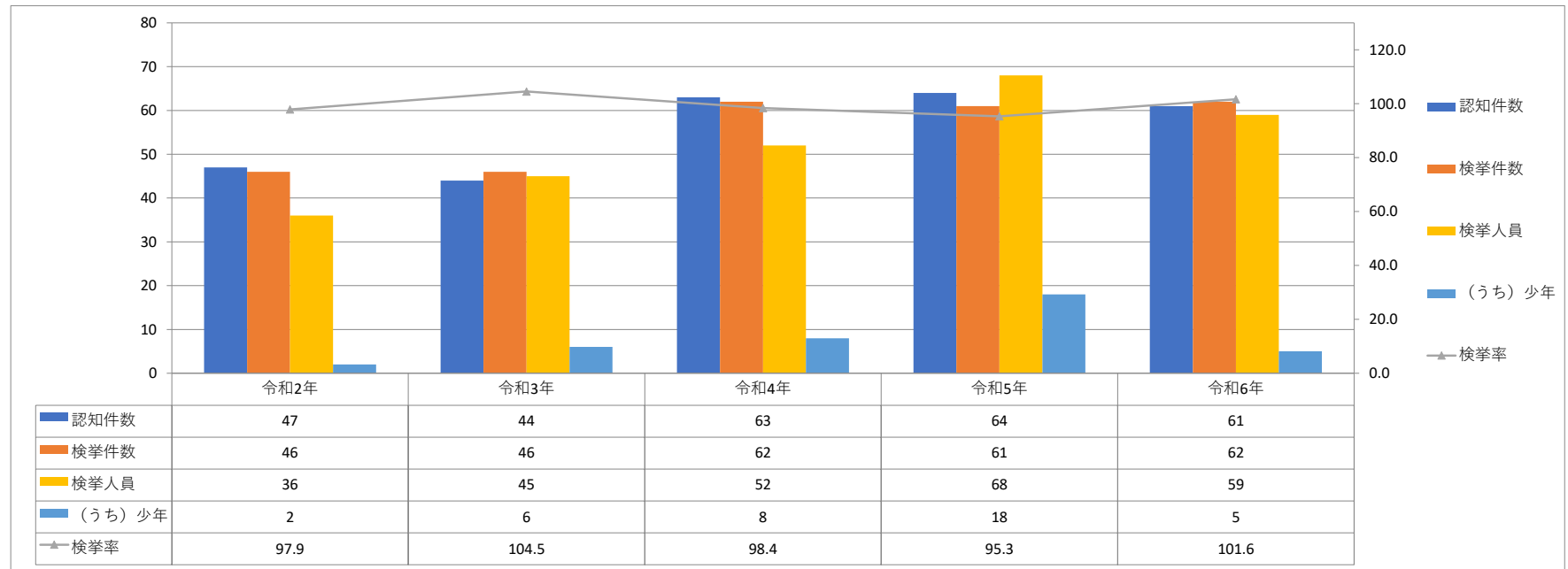
刑法犯 認知・検挙状況 過去4年同期比較（1～10月）



凶悪犯 罪種別 認知・検挙状況（令和6年1～10月）

	認知件数			検挙件数			検挙率			検 挙 人 員					
										(うち) 少年					
	令和6年	令和5年	増減	令和6年	令和5年	増減	令和6年	令和5年	増減	令和6年	令和5年	増減	令和6年	令和5年	増減
凶悪犯総数	61	64	-3	62	61	1	101.6	95.3	6.3	59	68	-9	5	18	-13
殺人	5	10	-5	5	9	-4	100.0	90.0	10.0	6	8	-2	0	0	0
強盗	6	17	-11	7	16	-9	116.7	94.1	22.6	8	29	-21	1	13	-12
放火	6	9	-3	6	9	-3	100.0	100.0	0.0	7	9	-2	2	0	2
不同意性交等	44	28	16	44	27	17	100.0	96.4	3.6	38	22	16	2	5	-3

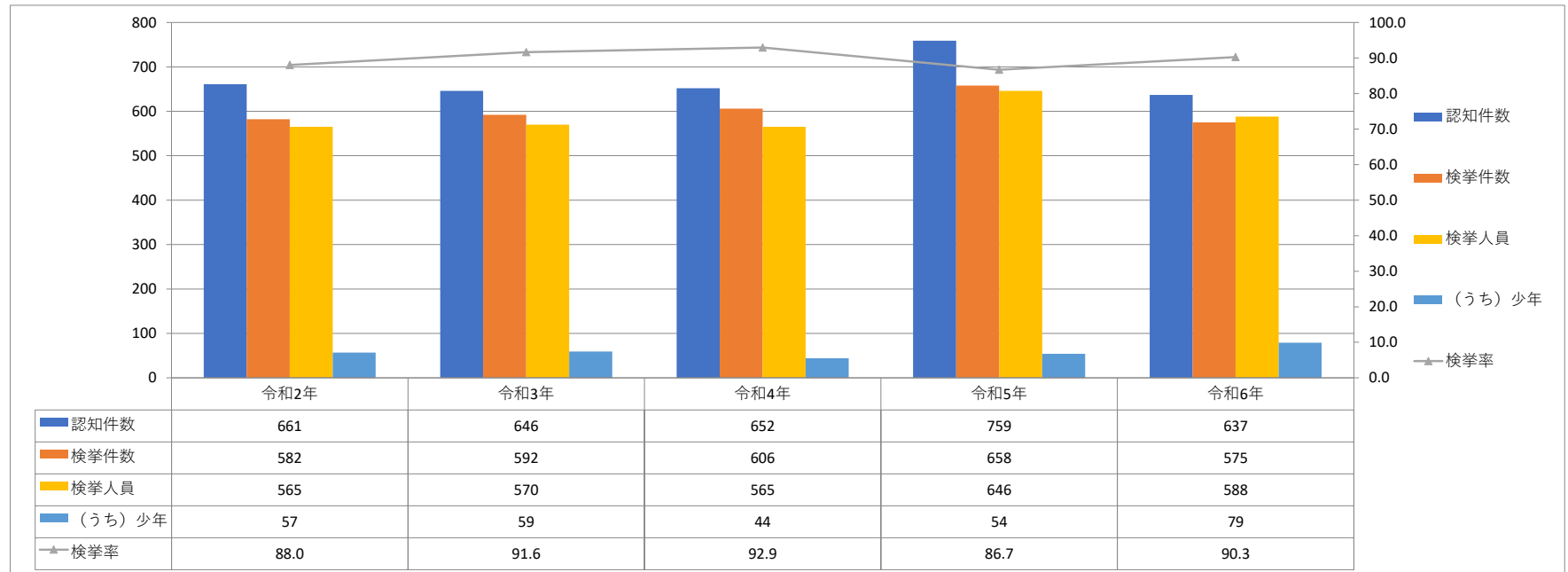
凶悪犯 認知・検挙状況 過去4年同期比較（1～10月）



粗暴犯 罪種別 認知・検挙状況（令和6年1～10月）

	認知件数			検挙件数			検挙率			検 挙 人 員					
										(うち)少年					
	令和6年	令和5年	増減	令和6年	令和5年	増減	令和6年	令和5年	増減	令和6年	令和5年	増減	令和6年	令和5年	増減
粗暴犯総数	637	759	-122	575	658	-83	90.3	86.7	3.6	588	646	-58	79	54	25
凶器準備集合	0	0	0	0	0	0	-	-	0.0	0	0	0	0	0	0
暴行	295	363	-68	262	325	-63	88.8	89.5	-0.7	247	307	-60	21	15	6
傷害	280	306	-26	252	259	-7	90.0	84.6	5.4	266	267	-1	44	33	11
脅迫	49	66	-17	47	57	-10	95.9	86.4	9.5	60	50	10	12	3	9
恐喝	13	24	-11	14	17	-3	107.7	70.8	36.9	15	22	-7	2	3	-1

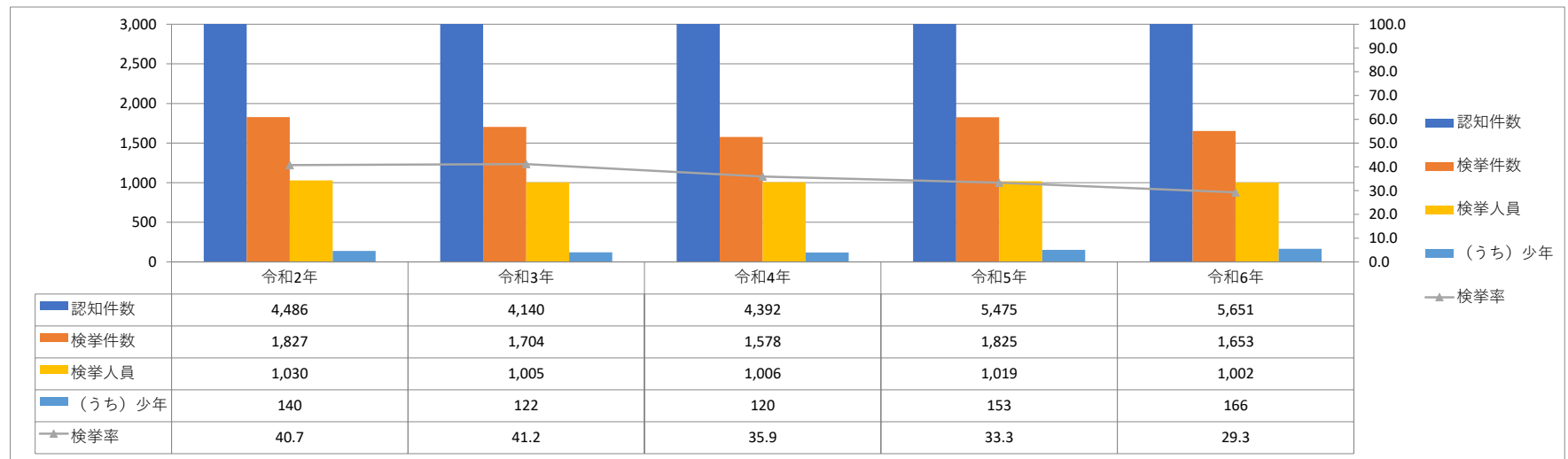
粗暴犯 認知・検挙状況 過去4年同期比較（1～10月）



窃盗犯 手口別 認知・検挙状況（令和6年1～10月）

	認知件数			検挙件数			検挙率			検 挙 人 員					
	令和6年	令和5年	増減	令和6年	令和5年	増減	令和6年	令和5年	増減	(うち)少年					
										令和6年	令和5年	増減	令和6年	令和5年	増減
窃盗犯総数	5,651	5,475	176	1,653	1,825	-172	29.3	33.3	-4.0	1,002	1,019	-17	166	153	13
侵入窃盗	452	487	-35	254	314	-60	56.2	64.5	-8.3	72	64	8	5	3	2
乗り物盗	2,589	2,478	111	165	196	-31	6.4	7.9	-1.5	95	107	-12	64	64	0
非侵入窃盗	2,610	2,510	100	1,234	1,315	-81	47.3	52.4	-5.1	835	848	-13	97	86	11

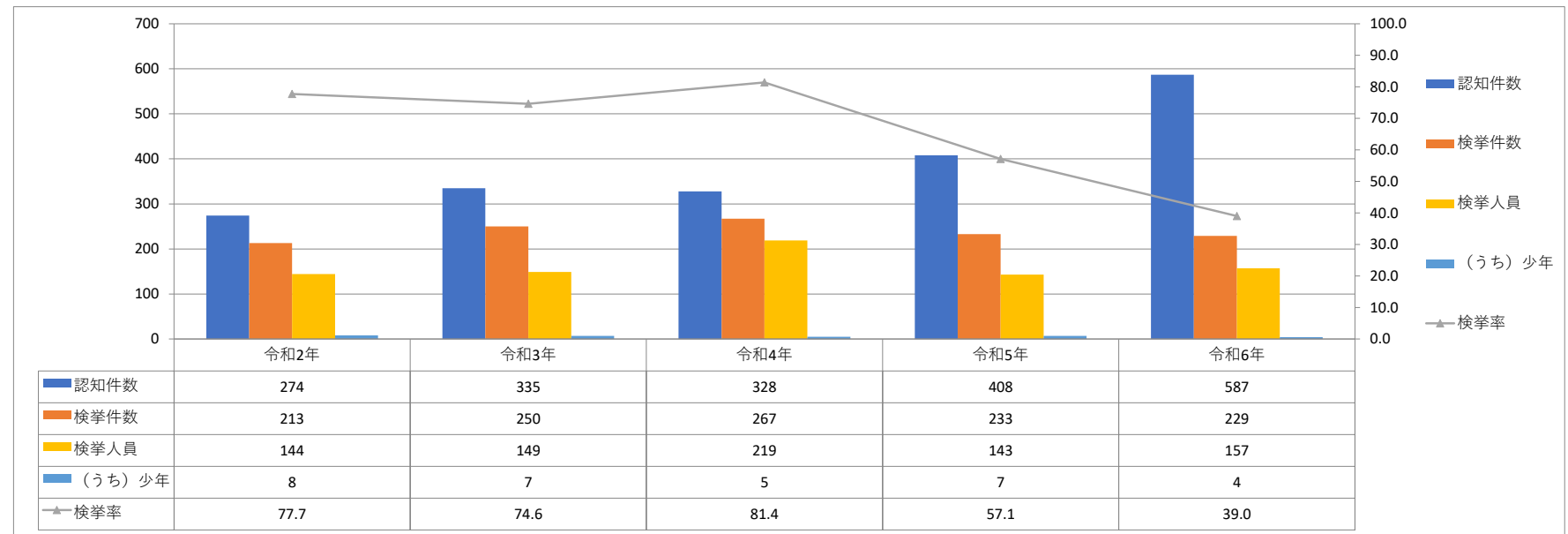
窃盗犯 認知・検挙状況 過去4年同期比較（1～10月）



知能犯 罪種別 認知・検挙状況（令和6年1～10月）

	認知件数			検挙件数			検挙率			検 挙 人 員					
	令和6年	令和5年	増減	令和6年	令和5年	増減	令和6年	令和5年	増減	(うち) 少年					
										令和6年	令和5年	増減	令和6年	令和5年	増減
知能犯総数	587	408	179	229	233	-4	39.0	57.1	-18.1	157	143	14	4	7	-3
詐欺	521	357	164	185	197	-12	35.5	55.2	-19.7	119	128	-9	4	7	-3
横領	23	19	4	17	11	6	73.9	57.9	16.0	16	8	8	0	0	0
偽造	40	26	14	25	20	5	62.5	76.9	-14.4	20	5	15	0	0	0
汚職	1	5	-4	1	4	-3	100.0	80.0	20.0	1	2	-1	0	0	0
あっせん利得等	0	0	0	0	0	0	-	-	0.0	0	0	0	0	0	0
背任	2	1	1	1	1	0	50.0	100.0	-50.0	1	0	1	0	0	0

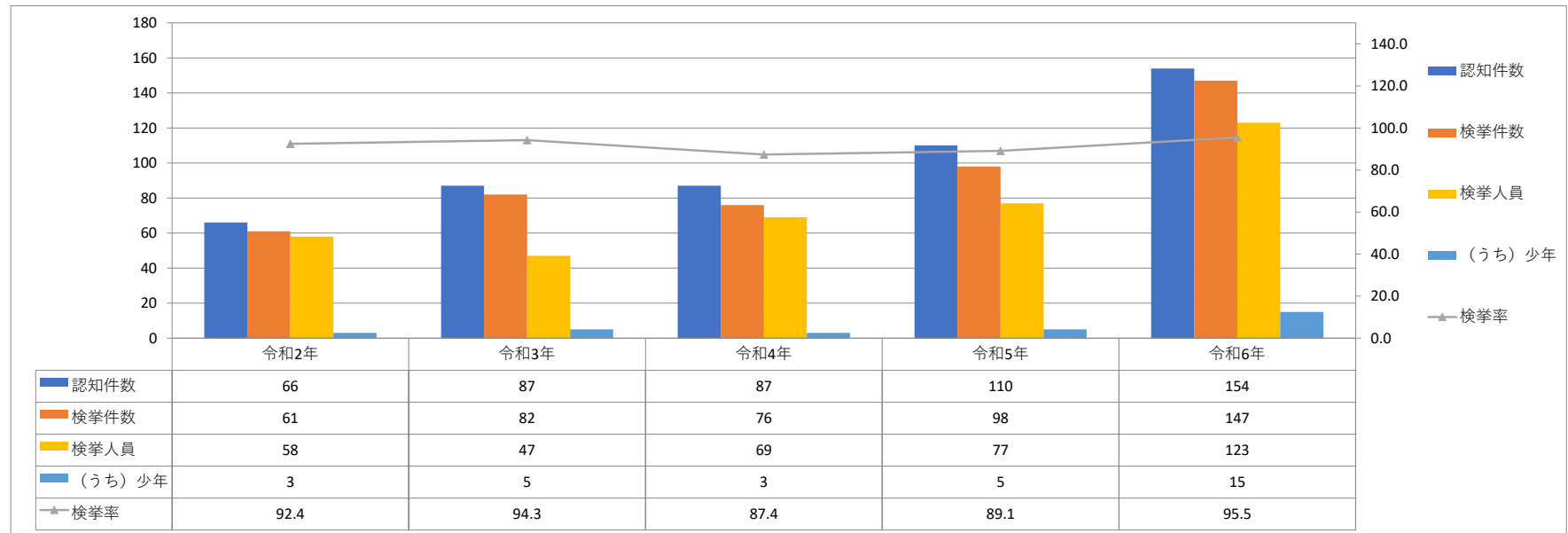
知能犯 認知・検挙状況 過去4年同期比較（1～10月）



風俗犯 罪種別 認知・検挙状況（令和6年1～10月）

	認知件数			検挙件数			検挙率			検 挙 人 員					
	令和6年	令和5年	増減	令和6年	令和5年	増減	令和6年	令和5年	増減	(うち)少年					
										令和6年	令和5年	増減	令和6年	令和5年	増減
風俗犯総数	154	110	44	147	98	49	95.5	89.1	6.4	123	77	46	15	5	10
賭博	12	4	8	8	5	3	66.7	125.0	-58.3	23	12	11	2	0	2
わいせつ	76	77	-1	79	81	-2	103.9	105.2	-1.3	58	60	-2	8	5	3
(うち) 不同意わいせつ	55	60	-5	58	62	-4	105.5	103.3	2.2	41	47	-6	6	3	3
(うち) 公然わいせつ	16	13	3	16	15	1	100.0	115.4	-15.4	13	10	3	2	2	0
(うち) 面会要求等	2	0	2	2	0	2	100.0	-	100.0	1	0	1	0	0	0
性的姿態撮影等 処罰法	66	29	37	60	12	48	90.9	41.4	49.5	42	5	37	5	0	5

風俗犯 認知・検挙状況 過去4年同期比較（1～10月）



その他の刑法犯 主要罪種別 認知・検挙状況（令和6年1～10月）

	認知件数			検挙件数			検挙率			検 挙 人 員					
	令和6年	令和5年	増減	令和6年	令和5年	増減	令和6年	令和5年	増減	令和6年	令和5年	増減	（うち）少年		
													令和6年	令和5年	増減
その他の刑法犯総数	906	958	-52	450	419	31	49.7	43.7	6.0	339	287	52	57	41	16
占有離脱物横領	211	165	46	145	102	43	68.7	61.8	6.9	146	96	50	31	15	16
公務執行妨害	21	31	-10	20	30	-10	95.2	96.8	-1.6	16	27	-11	1	1	0
住居侵入	118	144	-26	63	72	-9	53.4	50.0	3.4	44	43	1	8	10	-2
略取誘拐・人身売買	9	7	2	10	6	4	111.1	85.7	25.4	5	10	-5	0	1	-1
器物損壊	445	490	-45	133	117	16	29.9	23.9	6.0	62	44	18	7	6	1
その他	102	121	-19	79	92	-13	77.5	76.0	1.5	66	67	-1	10	8	2

その他の刑法犯 認知・検挙状況 過去4年同期比較（1～10月）

